



สถานการณ์ โรคติดเชื้อไวรัสโคโรนา 2019 Coronavirus Disease 2019 (COVID-19)

ศูนย์บริหารสถานการณ์ โควิด-19 (ศบค.)

วันที่ 31 สิงหาคม 2565



**สถานการณ์
COVID – 19
ประจำวัน**



สถานการณ์ COVID-19 ทั่วโลก 226 ประเทศ 2 เขตบริหารพิเศษ 2 เรือสำราญ

MAIN

Confirmed

607,175,775

543,810

Severe

43,158

-144 (0.01%)

Recovered

583,127,515

916,297 (96.04%)

Deaths

6,491,960

1,559 (1.07%)

Weekly

4,343,833

5,852,977

12,389

#	PLACES	CONFIRMED	NEW CASES	DEATHS	NEW DEATHS	Deaths in the last 7 days/1M pop	#	PLACES	CONFIRMED	NEW CASES	DEATHS	NEW DEATHS	Deaths in the last 7 days/1M pop
1	USA	96,149,016	49,906	1,069,748	251	0.00	11	Turkey	16,671,848	0	100,400	0	-
2	India	44,429,258	9,587	527,829	0	0.30	12	Spain	13,342,530	2,387	112,600	35	8.00
3	France	34,509,961	27,358	154,039	72	5.00	13	Vietnam	11,408,952	3,241	43,117	4	0.10
4	Brazil	34,414,011	16,806	683,914	196	5.00	14	Australia	10,029,103	12,181	13,899	75	14.00
5	Germany	32,095,854	0	147,223	0	5.00	15	Argentina	9,678,225	0	129,711	0	1.00
6	UK	23,492,875	0	187,761	0	2.00	16	Netherlands	8,385,110	1,289	22,599	1	0.70
7	S. Korea	23,246,398	115,519	26,764	71	10.00	17	Iran	7,527,499	1,871	143,820	44	4.00
8	Italy	21,845,943	31,087	175,505	98	10.00	18	Mexico	7,021,598	865	329,456	11	2.00
9	Russia	19,482,648	37,067	384,254	94	4.00	19	Indonesia	6,354,245	5,070	157,541	20	0.40
10	Japan	18,632,422	125,907	39,253	248	16.00	20	Colombia	6,299,595	0	141,519	0	0.60

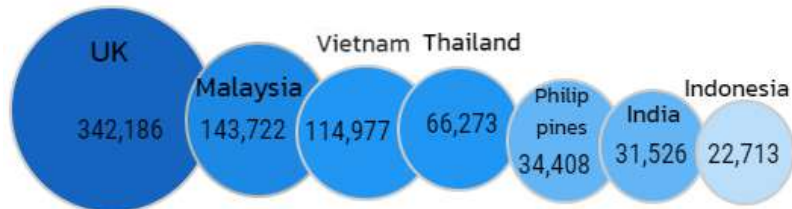
หมายเหตุ : ปรับรายงานตามอันดับเป็นตัวเลขผู้ติดเชื้อรายวัน (บางประเทศไม่รายงานผู้ติดเชื้อเป็นรายวัน)

(ข้อมูล ณ วันที่ 31 สิงหาคม 2565 เวลา 10.00 น.) ที่มา : worldometers




สถานการณ์ COVID-19 ประเทศไทยในทวีปเอเชีย

อัตราป่วยสะสมต่อประชากร 1 ล้านคน



อัตราตายสะสมต่อประชากร 1 ล้านคน



#	PLACES	CONFIRMED	NEW CASES	DEATHS	NEW DEATHS	Deaths in the last 7 days/1M pop
2	India	44,429,258	9,587	527,829	0	0.30
7	S. Korea	23,246,398	115,519	26,764	71	10.00
10	Japan	18,632,422	125,907	39,253	248	16.00
13	Vietnam	11,408,952	3,241	43,117	4	0.10
19	Indonesia	6,354,245	5,070	157,541	20	0.40
26	Malaysia	4,780,284	2,144	36,210	4	1.00
27	DPRK	4,772,813	0	74	0	-
29	Thailand	4,650,919	2,240	32,303	28	3.00
38	Philippines	3,878,734	1,672	61,773	53	3.00
45	Bangladesh	2,011,732	172	29,323	0	0.00
46	Singapore	1,837,090	2,900	1,592	1	1.00
52	Pakistan	1,568,849	170	30,575	0	0.10
84	Myanmar	615,117	87	19,437	0	0.00
109	China	243,081	382	5,226	0	0.00
111	Brunei	220,245	0	225	0	0.00
113	Laos	213,925	101	757	0	0.00
125	Cambodia	137,596	15	3,056	0	0.00

หมายเหตุ : ปรับรายงานตามอันดับเป็นตัวเลขผู้ติดเชื้อรายวัน (บางประเทศไม่รายงานผู้ติดเชื้อเป็นรายวัน)

(ข้อมูล ณ วันที่ 31 สิงหาคม 2565 เวลา 10.00 น.) ที่มา : worldometers

รายงานสถานการณ์ COVID-19 ในประเทศไทย

ระลอกเดือนมกราคม 2565 ข้อมูลตั้งแต่วันที่ 1 ม.ค. - 31 ส.ค. 65

ผู้ป่วยในรายใหม่วันนี้

โดย PCR และ ATK

+2,240 ราย

ติดเชื้อ
ในประเทศ

2,240 ราย

ติดเชื้อจาก
ต่างประเทศ

- ราย

จากเรือนจำ/
ที่ต้องขัง

- ราย

ผู้ป่วยรายใหม่

จากระบบเฝ้าระวังและระบบบริการฯ

ค้นหาผู้ติดเชื้อเชิงรุกในชุมชน

จากเรือนจำ / ที่ต้องขัง

ผู้ที่เดินทางจากต่างประเทศ

รวม 2,240 ราย

ผู้ป่วยยืนยันสะสม

2,427,484 ราย

ผู้ป่วยยืนยันสะสมตั้งแต่ปี 63

4,650,919 ราย

ประวัติเสีย

2,240 ราย

- ราย

- ราย

- ราย

หายป่วยแล้ว

+1,917 ราย

หายป่วยสะสม 2,434,368 ราย

หายป่วยสะสมตั้งแต่ปี 63

4,602,862 ราย

ผู้รับวัคซีน

ฉีดแล้ว 142,712,391 โดส

ที่มา : MOPH-IC

+1,499 ราย

สะสม 57,251,528 ราย

+1,548 ราย

สะสม 53,709,833 ราย

+10,716 ราย

สะสม 31,751,030 ราย

ข้อมูล 28 ก.พ.2564 - 30 ส.ค. 2565



เข็มที่ 1



เข็มที่ 2

เข็มที่ 3
ขึ้นไป

เสียชีวิต

+28 คน

เสียชีวิตสะสม

10,605 คน

เสียชีวิตสะสมตั้งแต่ ปี 63

32,303 คน

ผู้ป่วยรักษาอยู่

15,754

ราย

ใน sw.

8,634 ราย

sw.สนามและอื่นๆ

7,120 ราย

อาการหนัก 765 ราย

(ใส่เครื่องช่วยหายใจ 384 ราย)

ครองเตียงระดับ 2-3 : 13.20

สถานการณ์ COVID-19 ในประเทศไทย

ผู้ติดเชื้อ ผู้ป่วยปอดอักเสบ ผู้ป่วยใส่ท่อช่วยหายใจ และผู้เสียชีวิต

ผู้ป่วยรายวัน (เฉลี่ย 14 วัน)

2,105



แหล่งข้อมูลและจัดทำโดย
กรมควบคุมโรค กระทรวงสาธารณสุข

ผู้ป่วยปอดอักเสบ

881

765

ใส่ท่อช่วยหายใจ

458

384

18 ส.ค.

31 ส.ค.

ผู้ป่วยเสียชีวิต (เฉลี่ย 14 วัน)

32

28

18 ส.ค.

31 ส.ค.

กลุ่ม 608 : 26 ราย
ยังไม่ได้รับวัคซีน Booster dose : 22 ราย



ผู้ป่วยโรคโควิด-19 เสียชีวิต ของประเทศไทย รายงานวันที่ 31 ส.ค. 65 (28 ราย)

จังหวัด	รวม (ราย)
กรุงเทพมหานคร	8
สมุทรสาคร(1) นนทบุรี(1)	2
นครราชสีมา(2) ร้อยเอ็ด(2) ขอนแก่น(2)	6
ภาคเหนือ	-
ภูเก็ต(1)	1
ชลบุรี(3) พระนครศรีอยุธยา(2) สิงห์บุรี(1) ลพบุรี(1) นครสวรรค์(1) ระยอง(1) จันทบุรี(1) สระแก้ว(1)	3

- ชาย 21 ราย หญิง 7 ราย : ไทย(27) เมียนมา (1)
- ค่ามัธยฐานของอายุ 76 ปี (1 – 90 ปี)
- ค่ามัธยฐาน (วันที่พบเชื้อ-เสียชีวิต) 6 วัน (0 - 22 วัน) พบเชื้อวันเสียชีวิต 2 ราย



❖ อายุ 60 ปีขึ้นไป 23 ราย (82%)



❖ อายุน้อยกว่า 60 ปี :

- มีโรคเรื้อรัง 3 ราย (11%)

- ไม่มีประวัติโรคเรื้อรัง 2 ราย (7%)

รวม 93%

ปัจจัยเสี่ยง-ประเด็นสำคัญ

- มะเร็ง(1),โรคไต(6), อ้วน(6), หลอดเลือดสมอง(2), หัวใจ(4), ตืดเตี้ยง(2)

สรุปผลการฉีดวัคซีนโควิด 19 ในประเทศไทย

ผลการให้บริการวัคซีน วันที่

30 สิงหาคม 2565

เวลา 18.00 น.



จำนวน ผู้ได้รับวัคซีน		เพิ่มขึ้นวันนี้		ตั้งแต่วันที่ 28 ก.พ. 2564		จำนวนร้อยละของ ผู้ได้รับวัคซีน*	
		เพิ่มขึ้น +	13,763 โดส	สะสม	142,712,391 โดส		
จำแนก รายเข็ม	เข็มที่ 1	รายใหม่ +	1,499 ราย	สะสม	57,251,528 ราย	คิดเป็น	82.3% ของปกก.
	เข็มที่ 2	รายใหม่ +	1,548 ราย	สะสม	53,709,833 ราย	คิดเป็น	77.2% ของปกก.
	เข็มที่ 3 ขึ้นไป	รายใหม่ +	10,716 ราย	สะสม	31,751,030 ราย	คิดเป็น	45.6% ของปกก.

* ปรับฐานประชากร ปี 2565 ตามมติการประชุม ศบค. เมื่อวันที่ 20 มกราคม 2565 เป็นจำนวน 69,556,204 คน





ผลการให้บริการวัคซีนโควิด 19 ในกลุ่มเป้าหมายหลัก

กลุ่มเป้าหมายหลัก เดือนมีนาคม 2565	จำนวนเป้าหมาย (คน)	เข็มที่ 1 (โดส)	เข็มที่ 2 (โดส)	เข็มที่ 3 (โดส)
ผู้ที่มีอายุ 60 ปีขึ้นไป 	12,704,543	10,746,955 (84.6%)	10,248,312 (80.7%)	6,433,243 (50.6%)
ผู้ที่มีอายุ 5 – 11 ปี 	5,150,082	3,301,711 (64.1%)	2,419,741 (47.0%)	-



