



สถานการณ์ โรคติดเชื้อไวรัสโคโรนา 2019 Coronavirus Disease 2019 (COVID-19)

ศูนย์บริหารสถานการณ์ โควิด-19 (ศบค.)

วันที่ 31 กรกฎาคม 2565



**สถานการณ์
COVID – 19
ประจำวัน**



สถานการณ์ COVID-19 ทั่วโลก 226 ประเทศ 2 เขตบริหารพิเศษ 2 เรือสำราญ

MAIN

Confirmed
581,583,599
663,559

Severe
42,273
-10 (0.01%)

Recovered
551,588,315
735,044 (94.84%)

Deaths
6,418,956
1,154 (1.10%)

Weekly

6,208,530

6,605,872

13,859

#	PLACES	CONFIRMED	NEW CASES	DEATHS	NEW DEATHS	Deaths in the last 7 days/1M pop	#	PLACES	CONFIRMED	NEW CASES	DEATHS	NEW DEATHS	Deaths in the last 7 days/1M pop
1	USA	93,069,863	15,679	1,055,051	31	0.00	11	Spain	13,226,579	0	110,719	0	10.00
2	India	44,016,668	16,530	526,312	0	0.20	12	Japan	12,340,050	221,938	32,416	130	5.00
3	France	33,828,040	41,274	151,983	0	9.00	13	Vietnam	10,778,154	1,668	43,093	0	0.00
4	Brazil	33,819,451	24,259	678,537	162	7.00	14	Argentina	9,507,562	0	129,278	0	0.20
5	Germany	30,853,312	0	143,972	0	9.00	15	Australia	9,402,604	49,157	11,831	135	26.00
6	UK	23,304,479	0	183,953	0	10.00	16	Netherlands	8,331,315	0	22,492	0	2.00
7	Italy	21,002,773	49,571	172,003	121	20.00	17	Iran	7,381,299	4,505	141,937	46	3.00
8	S. Korea	19,776,050	81,944	25,047	35	3.00	18	Mexico	6,754,447	23,248	327,713	79	5.00
9	Russia	18,589,221	12,248	382,395	43	2.00	19	Colombia	6,265,798	0	140,845	0	3.00
10	Turkey	15,889,495	0	99,341	0	0.30	20	Indonesia	6,202,893	5,398	156,983	13	0.30

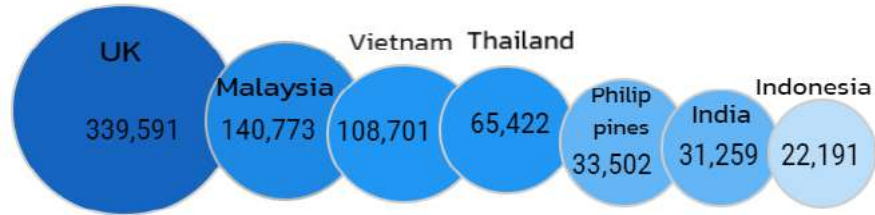
หมายเหตุ : ปรับรายงานตามอันดับเป็นตัวเลขผู้ติดเชื้อรายวัน (บางประเทศไม่รายงานผู้ติดเชื้อเป็นรายวัน)

(ข้อมูล ณ วันที่ 31 กรกฎาคม 2565 เวลา 09.00 น.) ที่มา : worldometers




สถานการณ์ COVID-19 ประเทศไทยในทวีปเอเชีย

อัตราป่วยสะสมต่อประชากร 1 ล้านคน



อัตราตายสะสมต่อประชากร 1 ล้านคน



#	PLACES	CONFIRMED	NEW CASES	DEATHS	NEW DEATHS	Deaths in the last 7 days/1M pop
2	India	44,016,668	16,530	526,312	0	0.20
8	S. Korea	19,776,050	81,944	25,047	35	3.00
12	Japan	12,340,050	221,938	32,416	130	5.00
13	Vietnam	10,778,154	1,668	43,093	0	0.00
20	Indonesia	6,202,893	5,398	156,983	13	0.30
24	DPRK	4,772,813	0	74	0	0.00
26	Malaysia	4,677,270	4,271	35,960	4	1.00
27	Thailand	4,590,176	1,664	31,385	26	3.00
38	Philippines	3,772,468	3,996	60,719	1	0.40
44	Bangladesh	2,004,892	349	29,288	3	0.20
48	Singapore	1,708,950	6,558	1,497	3	4.00
52	Pakistan	1,553,930	605	30,486	3	0.10
83	Myanmar	614,083	40	19,434	0	0.00
110	China	229,510	100	5,226	0	0.00
112	Laos	211,192	57	757	0	0.00
113	Brunei	205,890	1,506	225	0	0.00
125	Cambodia	136,753	47	3,056	0	0.00

หมายเหตุ : ปรับรายงานตามอันดับเป็นตัวเลขผู้ติดเชื้อรายวัน (บางประเทศไม่รายงานผู้ติดเชื้อเป็นรายวัน)

(ข้อมูล ณ วันที่ 31 กรกฎาคม 2565 เวลา 09.00 น.) ที่มา : worldometers

รายงานสถานการณ์ COVID-19 ในประเทศไทย

ระลอกเดือนมกราคม 2565 ข้อมูลตั้งแต่วันที่ 1 ม.ค. - 31 ก.ค. 65

ผู้ป่วยในรายใหม่วันนี้

โดย PCR และ ATK

+1,664 ราย

ติดเชื้อ
ในประเทศ

1,663 ราย

ติดเชื้อจาก
ต่างประเทศ

1 ราย

จากเรือนจำ/
ที่ต้องขัง

- ราย

ผู้ป่วยรายใหม่

จากระบบเฝ้าระวังและระบบบริการฯ

ค้นหาผู้ติดเชื้อเชิงรุกในชุมชน

จากเรือนจำ / ที่ต้องขัง

ผู้ที่เดินทางจากต่างประเทศ

ประวัติเสีย

1,663 ราย

- ราย

- ราย

1 ราย

รวม 1,664 ราย

ผู้ป่วยยืนยันสะสม

2,366,741 ราย

ผู้ป่วยยืนยันสะสมตั้งแต่ปี 63

4,590,176 ราย

ฉีดแล้ว 141,573,519 โดส

ที่มา : MOPH-IC



เข็มที่ 1

+2,931 ราย

สะสม 57,134,928 ราย



เข็มที่ 2

+4,072 ราย

สะสม 53,494,397 ราย



เข็มที่ 3

ขึ้นไป

+28,132 ราย

สะสม 30,944,194 ราย

ข้อมูล 28 ก.พ.2564 - 30 ก.ค. 2565

หายป่วยแล้ว

+2,800 ราย

หายป่วยสะสม 2,367,136 ราย

หายป่วยสะสมตั้งแต่ปี 63

4,535,630 ราย

เสียชีวิต

+26 คน

เสียชีวิตสะสม

9,687 คน

เสียชีวิตสะสมตั้งแต่ปี 63

31,385 คน

ผู้รับวัคซีน

ผู้ป่วยรักษาอยู่

23,161

ราย

ใน sw.

11,972 ราย

sw.สนามและอื่นๆ

11,189 ราย

อาการหนัก
(ใส่เครื่องช่วยหายใจ)

925 ราย

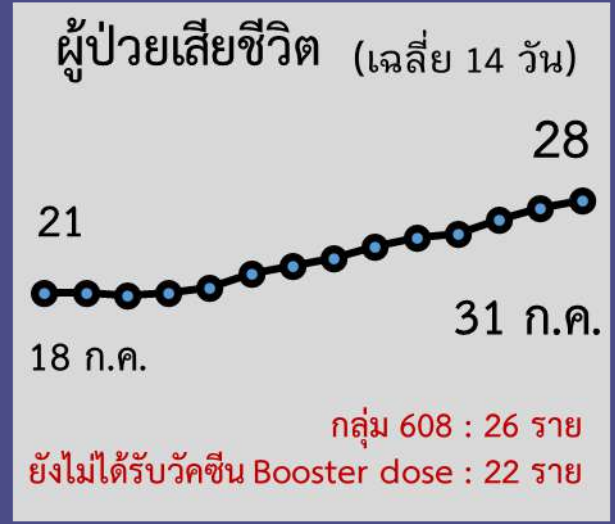
460 ราย)

ครองเตียงระดับ 2-3 :

17.00

สถานการณ์ COVID-19 ในประเทศไทย

ผู้ติดเชื้อ ผู้ป่วยปอดอักเสบ ผู้ป่วยใส่ท่อช่วยหายใจ และผู้เสียชีวิต



สรุปผลการฉีดวัคซีนโควิด 19 ในประเทศไทย

ผลการให้บริการวัคซีน วันที่ **30 กรกฎาคม 2565** เวลา 18.00 น.



จำนวนผู้ได้รับวัคซีน		เพิ่มขึ้นวันนี้	ตั้งแต่วันที่ 28 ก.พ. 2564	จำนวนร้อยละของ ผู้ได้รับวัคซีน*
		เพิ่มขึ้น + 35,135 โดส	สะสม 141,573,519 โดส	
จำแนกรายเข็ม	เข็มที่ 1	รายใหม่ + 2,931 ราย	สะสม 57,134,928 ราย	คิดเป็น 82.1% ของปกก.
	เข็มที่ 2	รายใหม่ + 4,072 ราย	สะสม 53,494,397 ราย	คิดเป็น 76.9% ของปกก.
	เข็มที่ 3 ขึ้นไป	รายใหม่ + 28,132 ราย	สะสม 30,944,194 ราย	คิดเป็น 44.5% ของปกก.

* ปรับฐานประชากร ปี 2565 ตามมติการประชุม ศบค. เมื่อวันที่ 20 มกราคม 2565 เป็นจำนวน 69,556,204 คน





ผลการให้บริการวัคซีนโควิด 19 ในกลุ่มเป้าหมายหลัก

กลุ่มเป้าหมายหลัก เดือนมีนาคม 2565	จำนวนเป้าหมาย (คน)	เข็มที่ 1 (โดส)	เข็มที่ 2 (โดส)	เข็มที่ 3 (โดส)
ผู้ที่มีอายุ 60 ปีขึ้นไป 	12,704,543	10,741,141 (84.5%)	10,240,557 (80.6%)	6,235,356 (49.1%)
ผู้ที่มีอายุ 5 – 11 ปี 	5,150,082	3,247,045 (63.0%)	2,277,211 (44.2%)	-

ที่มา : ฐานข้อมูลการฉีดวัคซีนกระทรวงสาธารณสุข (MOPH Immunization Center) และกองดิจิทัลเพื่อการควบคุมโรค

หมายเหตุ : อยู่ระหว่างปรับปรุงการประมวลผลข้อมูลประชากรรายกลุ่มย่อย

ที่มา : ฐานข้อมูลกระทรวงสาธารณสุข (MOPH Immunization Center)

ข้อมูล ณ วันที่ 30 กรกฎาคม 2565 เวลา 18.00 น.



