



สถานการณ์ โรคติดเชื้อไวรัสโคโรนา 2019 Coronavirus Disease 2019 (COVID-19)

ศูนย์บริหารสถานการณ์ โควิด-19 (ศบค.)

วันที่ 30 สิงหาคม 2565



**สถานการณ์
COVID – 19
ประจำวัน**



สถานการณ์ COVID-19 ทั่วโลก 226 ประเทศ 2 เขตบริหารพิเศษ 2 เรือสำราญ

Confirmed

606,549,461

438,618

Severe

43,302

-109 (0.01%)

Recovered

582,193,653

799,759 (95.98%)

Deaths

6,489,855

1,279 (1.07%)

Weekly

4,500,940

5,793,298

12,775

#	PLACES	CONFIRMED	NEW CASES	DEATHS	NEW DEATHS	Deaths in the last 7 days/1M pop	#	PLACES	CONFIRMED	NEW CASES	DEATHS	NEW DEATHS	Deaths in the last 7 days/1M pop
1	USA	96,091,120	30,148	1,069,499	112	0.00	11	Turkey	16,671,848	0	100,400	0	-
2	India	44,419,671	3,948	527,799	0	0.30	12	Spain	13,332,976	0	112,454	0	5.00
3	France	34,482,603	3,806	153,967	78	5.00	13	Vietnam	11,405,711	2,409	43,113	1	0.10
4	Brazil	34,397,205	12,458	683,718	170	5.00	14	Australia	10,015,922	8,688	13,814	11	15.00
5	Germany	32,095,854	54,506	147,223	119	7.00	15	Argentina	9,678,225	0	129,711	0	1.00
6	UK	23,492,875	0	187,761	0	3.00	16	Netherlands	8,383,824	780	22,598	1	0.90
7	S. Korea	23,142,479	43,142	26,689	49	10.00	17	Iran	7,525,628	1,966	143,776	48	4.00
8	Italy	21,814,856	8,347	175,407	60	10.00	18	Mexico	7,015,375	1,212	329,401	2	2.00
9	Russia	19,445,581	39,658	384,160	77	4.00	19	Indonesia	6,349,175	2,871	157,521	21	0.40
10	Japan	18,506,515	153,225	39,005	235	16.00	20	Colombia	6,299,595	0	141,519	0	0.90

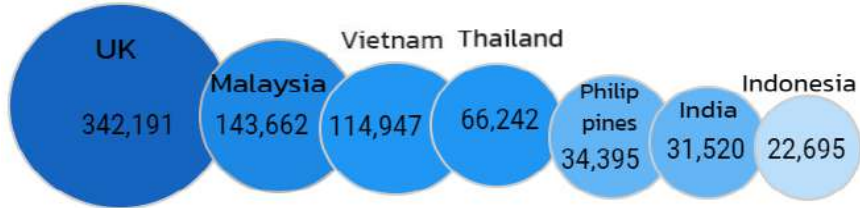
หมายเหตุ : ปรับรายงานตามอันดับเป็นตัวเลขผู้ติดเชื้อรายวัน (บางประเทศไม่รายงานผู้ติดเชื้อเป็นรายวัน)

(ข้อมูล ณ วันที่ 30 สิงหาคม 2565 เวลา 10.00 น.) ที่มา : worldometers



สถานการณ์ COVID-19 ประเทศไทยในทวีปเอเชีย

อัตราป่วยสะสมต่อประชากร 1 ล้านคน



อัตราตายสะสมต่อประชากร 1 ล้านคน



#	PLACES	CONFIRMED	NEW CASES	DEATHS	NEW DEATHS	Deaths in the last 7 days/1M pop
2	India	44,419,671	3,948	527,799	0	0.30
7	S. Korea	23,142,479	43,142	26,689	49	10.00
10	Japan	18,506,515	153,225	39,005	235	16.00
13	Vietnam	11,405,711	2,409	43,113	1	0.10
19	Indonesia	6,349,175	2,871	157,521	21	0.40
26	Malaysia	4,778,140	1,946	36,206	8	2.00
27	DPRK	4,772,813	0	74	0	-
29	Thailand	4,648,679	994	32,275	27	3.00
38	Philippines	3,877,110	2,573	61,720	53	3.00
45	Bangladesh	2,011,560	243	29,323	0	0.00
46	Singapore	1,834,190	1,410	1,591	0	1.00
52	Pakistan	1,568,679	226	30,575	1	0.10
84	Myanmar	615,030	68	19,437	0	0.00
109	China	242,689	352	5,226	0	0.00
111	Brunei	220,245	0	225	0	0.00
113	Laos	213,824	36	757	0	0.00
125	Cambodia	137,581	26	3,056	0	0.00

หมายเหตุ : ปรับรายงานตามอันดับเป็นตัวเลขผู้ติดเชื้อรายวัน (บางประเทศไม่รายงานผู้ติดเชื้อเป็นรายวัน)

(ข้อมูล ณ วันที่ 30 สิงหาคม 2565 เวลา 10.00 น.) ที่มา : worldometers

รายงานสถานการณ์ COVID-19 ในประเทศไทย

ระลอกเดือนมกราคม 2565 ข้อมูลตั้งแต่วันที่ 1 ม.ค. - 30 ส.ค. 65

ผู้ป่วยในรายใหม่วันนี้

โดย PCR และ ATK

+994 ราย

ติดเชื้อ
ในประเทศ
993 ราย

ติดเชื้อจาก
ต่างประเทศ
1 ราย

จากเรือนจำ/
ที่ต้องขัง - ราย

ผู้ป่วยรายใหม่
จากระบบเฝ้าระวังและระบบบริการฯ
ค้นหาผู้ติดเชื้อเชิงรุกในชุมชน
จากเรือนจำ / ที่ต้องขัง
ผู้ที่เดินทางจากต่างประเทศ

ผู้ป่วยยืนยันสะสม

2,425,244 ราย

ผู้ป่วยยืนยันสะสมตั้งแต่ปี 63

4,648,679 ราย

ประวัติเสีย

993 ราย

- ราย

- ราย

1 ราย

รวม 994 ราย

หายป่วยแล้ว

+2,111 ราย

หายป่วยสะสม 2,432,451 ราย

หายป่วยสะสมตั้งแต่ปี 63

4,600,945 ราย

ผู้รับวัคซีน

ฉีดแล้ว 142,698,628 โดส

ที่มา : MOPH-IC



เข็มที่ 1

+1,414 ราย

สะสม 57,250,029 ราย



เข็มที่ 2

+1,772 ราย

สะสม 53,708,285 ราย



เข็มที่ 3

+9,321 ราย

สะสม 31,740,314 ราย

ข้อมูล 28 ก.พ.2564 - 29 ส.ค. 2565

เสียชีวิต

+27 คน

เสียชีวิตสะสม

10,577 คน

เสียชีวิตสะสมตั้งแต่ปี 63

32,275 คน

ผู้ป่วยรักษาอยู่

15,459 ราย

ใน sw.

8,812 ราย

sw.สนามและอื่นๆ

6,647 ราย


อาการหนัก
(ใส่เครื่องช่วยหายใจ) 777 ราย
384 ราย)

ครองเตียงระดับ 2-3 : 13.30

สถานการณ์ COVID-19 ในประเทศไทย

ผู้ติดเชื้อ ผู้ป่วยปอดอักเสบ ผู้ป่วยใส่ท่อช่วยหายใจ และผู้เสียชีวิต

ผู้ป่วยรายวัน (เฉลี่ย 14 วัน)



แหล่งข้อมูลและจัดทำโดย
กรมควบคุมโรค กระทรวงสาธารณสุข

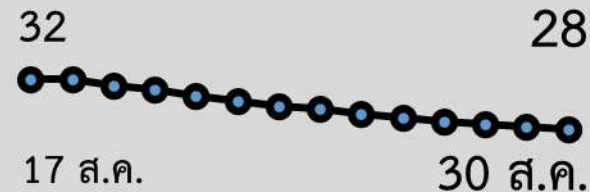
ผู้ป่วยปอดอักเสบ



ใส่ท่อช่วยหายใจ



ผู้ป่วยเสียชีวิต (เฉลี่ย 14 วัน)



กลุ่ม 608 : 25 ราย
ยังไม่ได้รับวัคซีน Booster dose : 21 ราย



ผู้ป่วยโรคโควิด-19 เสียชีวิต ของประเทศไทย รายงานวันที่ 30 ส.ค. 65 (27 ราย)

จังหวัด	รวม (ราย)
กรุงเทพมหานคร	6
สมุทรปราการ(1) สมุทรสาคร(1) ปทุมธานี(1) นครปฐม(1)	4
ชัยภูมิ(1) อุดรธานี(1) ร้อยเอ็ด(1) ขอนแก่น(1) กาฬสินธุ์(1) สกลนคร(1) ยโสธร(1) มุกดาหาร(1)	8
พิจิตร(2) เชียงราย(1) เชียงใหม่(1)	4
กระบี่(1) สุราษฎร์ธานี(1)	2
พระนครศรีอยุธยา(1) ฉะเชิงเทรา(1) ระยอง(1)	3

- ชาย 11 ราย หญิง 16 ราย : ไทย(27)
- ค่ามัธยฐานของอายุ 75 ปี (43 – 100 ปี)
- ค่ามัธยฐาน (วันที่พบเชื้อ-เสียชีวิต) 7 วัน (1 - 19 วัน) พบเชื้อวันเสียชีวิต - ราย



❖ อายุ 60 ปีขึ้นไป 20 ราย (74%)



❖ อายุน้อยกว่า 60 ปี :

- มีโรคเรื้อรัง 5 ราย (19%)

- ไม่มีประวัติโรคเรื้อรัง 2 ราย (7%)

รวม 93%

ปัจจัยเสี่ยง-ประเด็นสำคัญ

- มะเร็ง(-),โรคไต(7), อ้วน(2), หลอดเลือดสมอง(4), หัวใจ(4), ติดเตียง(3)

สรุปผลการฉีดวัคซีนโควิด 19 ในประเทศไทย

ผลการให้บริการวัคซีน วันที่ **29 สิงหาคม 2565** เวลา 18.00 น.



จำนวนผู้ได้รับวัคซีน		เพิ่มขึ้นวันนี้		ตั้งแต่วันที่ 28 ก.พ. 2564		จำนวนร้อยละของ ผู้ได้รับวัคซีน*	
		เพิ่มขึ้น +	12,507 โดส	สะสม	142,698,628 โดส		
จำแนกรายเข็ม	เข็มที่ 1	รายใหม่ +	1,414 ราย	สะสม	57,250,029 ราย	คิดเป็น	82.3% ของปกก.
	เข็มที่ 2	รายใหม่ +	1,772 ราย	สะสม	53,708,285 ราย	คิดเป็น	77.2% ของปกก.
	เข็มที่ 3 ขึ้นไป	รายใหม่ +	9,321 ราย	สะสม	31,740,314 ราย	คิดเป็น	45.6% ของปกก.

* ปรับฐานประชากร ปี 2565 ตามมติการประชุม ศบค. เมื่อวันที่ 20 มกราคม 2565 เป็นจำนวน 69,556,204 คน





ผลการให้บริการวัคซีนโควิด 19 ในกลุ่มเป้าหมายหลัก

กลุ่มเป้าหมายหลัก เดือนมีนาคม 2565	จำนวนเป้าหมาย (คน)	เข็มที่ 1 (โดส)	เข็มที่ 2 (โดส)	เข็มที่ 3 (โดส)
ผู้ที่มีอายุ 60 ปีขึ้นไป 	12,704,543	10,746,932 (84.6%)	10,248,256 (80.7%)	6,431,606 (50.6%)
ผู้ที่มีอายุ 5 – 11 ปี 	5,150,082	3,301,711 (64.1%)	2,419,380 (47.0%)	-

ที่มา : ฐานข้อมูลการฉีดวัคซีนกระทรวงสาธารณสุข (MOPH Immunization Center) และกองดิจิทัลเพื่อการควบคุมโรค

หมายเหตุ : อยู่ระหว่างปรับปรุงการประมวลผลข้อมูลประชากรรายกลุ่มย่อย

ที่มา : ฐานข้อมูลกระทรวงสาธารณสุข (MOPH Immunization Center)

ข้อมูล ณ วันที่ 29 สิงหาคม 2565 เวลา 18.00 น.





ศบค.
ศูนย์บริหารสถานการณ์
โควิด-19
#สู้ไปด้วยกัน #ประเทศไทยต้องชนะ