



สถานการณ์ โรคติดเชื้อไวรัสโคโรนา 2019 Coronavirus Disease 2019 (COVID-19)

ศูนย์บริหารสถานการณ์ โควิด-19 (ศบค.)

วันที่ 30 กรกฎาคม 2565



**สถานการณ์
COVID – 19
ประจำวัน**



สถานการณ์ COVID-19 ทั่วโลก 226 ประเทศ 2 เขตบริหารพิเศษ 2 เรือสำราญ

MAIN

Confirmed
580,836,202
836,173

Severe
42,283
-4,878 (0.01%)

Recovered
550,815,815
862,421 (94.83%)

Deaths
6,417,643
1,917 (1.10%)

Weekly

6,403,287

6,566,716

14,242

#	PLACES	CONFIRMED	NEW CASES	DEATHS	NEW DEATHS	Deaths in the last 7 days/1M pop	#	PLACES	CONFIRMED	NEW CASES	DEATHS	NEW DEATHS	Deaths in the last 7 days/1M pop
1	USA	93,054,184	99,061	1,055,020	286	0.00	11	Spain	13,226,579	7,783	110,719	109	11.00
2	India	43,996,909	17,179	526,258	0	0.20	12	Japan	12,118,112	230,055	32,286	116	4.00
3	Brazil	33,795,192	42,816	678,375	228	7.00	13	Vietnam	10,776,484	1,803	43,093	1	0.00
4	France	33,786,766	45,515	151,983	89	10.00	14	Argentina	9,507,562	0	129,278	0	0.50
5	Germany	30,787,309	0	143,855	0	8.00	15	Australia	9,349,602	45,245	11,776	157	24.00
6	UK	23,304,479	0	183,953	0	13.00	16	Netherlands	8,331,315	3,238	22,492	4	2.00
7	Italy	20,952,476	54,088	171,882	244	20.00	17	Iran	7,376,794	7,849	141,891	54	3.00
8	S. Korea	19,702,461	85,275	25,027	35	3.00	18	Mexico	6,735,095	24,893	327,604	113	5.00
9	Russia	18,576,973	11,422	382,352	39	2.00	19	Colombia	6,265,798	0	140,845	0	4.00
10	Turkey	15,889,495	0	99,341	0	0.50	20	Indonesia	6,197,495	5,831	156,970	13	0.30

หมายเหตุ : ปรับรายงานตามอันดับเป็นตัวเลขผู้ติดเชื้อรายวัน (บางประเทศไม่รายงานผู้ติดเชื้อเป็นรายวัน)

(ข้อมูล ณ วันที่ 30 กรกฎาคม 2565 เวลา 10.00 น.) ที่มา : worldometers



สถานการณ์ COVID-19 ประเทศไทยในทวีปเอเชีย

อัตราป่วยสะสมต่อประชากร 1 ล้านคน



อัตราตายสะสมต่อประชากร 1 ล้านคน



#	PLACES	CONFIRMED	NEW CASES	DEATHS	NEW DEATHS	Deaths in the last 7 days/1M pop
2	India	43,996,909	17,179	526,258	0	0.20
8	S. Korea	19,702,461	85,275	25,027	35	3.00
12	Japan	12,118,112	230,055	32,286	116	4.00
13	Vietnam	10,776,484	1,803	43,093	1	0.00
20	Indonesia	6,197,495	5,831	156,970	13	0.30
24	DPRK	4,772,813	3	74	0	0.00
26	Malaysia	4,672,999	4,860	35,956	10	2.00
27	Thailand	4,588,512	1,962	31,359	32	3.00
38	Philippines	3,768,474	4,127	60,718	14	0.60
44	Bangladesh	2,004,543	355	29,285	1	0.20
48	Singapore	1,702,392	7,938	1,494	2	4.00
52	Pakistan	1,553,325	693	30,483	1	0.10
83	Myanmar	614,043	34	19,434	0	0.00
110	China	229,394	109	5,226	0	0.00
112	Laos	211,135	83	757	0	0.00
113	Brunei	204,384	1,199	225	0	0.00
125	Cambodia	136,706	26	3,056	0	0.00

หมายเหตุ : ปรับรายงานตามอันดับเป็นตัวเลขผู้ติดเชื้อรายวัน (บางประเทศไม่รายงานผู้ติดเชื้อเป็นรายวัน)

(ข้อมูล ณ วันที่ 30 กรกฎาคม 2565 เวลา 10.00 น.) ที่มา : worldometers

รายงานสถานการณ์ COVID-19 ในประเทศไทย

ระลอกเดือนมกราคม 2565 ข้อมูลตั้งแต่วันที่ 1 ม.ค. - 30 ก.ค. 65

ผู้ป่วยในรายใหม่วันนี้

ผู้ป่วยยืนยันสะสม

หายป่วยแล้ว

เสียชีวิต

โดย PCR และ ATK

+1,962 ราย

2,365,077 ราย

+2,157 ราย

+32 คน

ติดเชื้อ
ในประเทศ

ติดเชื้อจาก
ต่างประเทศ

1,962 ราย

- ราย

ผู้ป่วยยืนยันสะสมตั้งแต่ปี 63

4,588,512 ราย

หายป่วยสะสม 2,364,336 ราย

หายป่วยสะสมตั้งแต่ปี 63

4,532,830 ราย

เสียชีวิตสะสม

9,661 คน

เสียชีวิตสะสมตั้งแต่ปี 63

31,359 คน

จากเรือนจำ/
ที่ต้องขัง

- ราย

ผู้รับวัคซีน

ผู้ป่วยรักษาอยู่

ประวัติเสีย

ฉีดแล้ว **141,538,384 โดส**

ที่มา : MOPH-IC



เข็มที่ 1

+2,211 ราย

สะสม 57,131,997 ราย



เข็มที่ 2

+3,071 ราย

สะสม 53,490,325 ราย



เข็มที่ 3

+25,145 ราย

สะสม 30,916,062 ราย

ขึ้นไป

ข้อมูล 28 ก.พ.2564 - 29 ก.ค. 2565

24,323

ราย

ใน sw.

12,219 ราย

sw.สนามและอื่นๆ

12,104 ราย

อาการหนัก 920 ราย

(ใส่เครื่องช่วยหายใจ 456 ราย)

ครองเตียงระดับ 2-3 : **17.20**

ผู้ป่วยรายใหม่

จากระบบเฝ้าระวังและระบบบริการฯ

1,962 ราย

ค้นหาผู้ติดเชื้อเชิงรุกในชุมชน

- ราย

จากเรือนจำ / ที่ต้องขัง

- ราย

ผู้ที่เดินทางจากต่างประเทศ

- ราย

รวม 1,962 ราย

สถานการณ์ COVID-19 ในประเทศไทย

ผู้ติดเชื้อ ผู้ป่วยปอดอักเสบ ผู้ป่วยใส่ท่อช่วยหายใจ และผู้เสียชีวิต

ผู้ป่วยรายวัน (เฉลี่ย 14 วัน)




แหล่งข้อมูลและจัดทำโดย
กรมควบคุมโรค กระทรวงสาธารณสุข

ผู้ป่วยปอดอักเสบ



ผู้ป่วยเสียชีวิต (เฉลี่ย 14 วัน)



กลุ่ม 608 : 32 ราย
ยังไม่ได้รับวัคซีน Booster dose : 26 ราย

สรุปผลการฉีดวัคซีนโควิด 19 ในประเทศไทย

ผลการให้บริการวัคซีน วันที่ **29 กรกฎาคม 2565** เวลา 18.00 น.



จำนวนผู้ได้รับวัคซีน		เพิ่มขึ้นวันนี้		ตั้งแต่วันที่ 28 ก.พ. 2564		จำนวนร้อยละของ ผู้ได้รับวัคซีน*	
		เพิ่มขึ้น +	30,427 โดส	สะสม	141,538,384 โดส		
จำแนกรายเข็ม	เข็มที่ 1	รายใหม่ +	2,211 ราย	สะสม	57,131,997 ราย	คิดเป็น	82.1% ของปชก.
	เข็มที่ 2	รายใหม่ +	3,071 ราย	สะสม	53,490,325 ราย	คิดเป็น	76.9% ของปชก.
	เข็มที่ 3 ขึ้นไป	รายใหม่ +	25,145 ราย	สะสม	30,916,062 ราย	คิดเป็น	44.4% ของปชก.

* ปรับฐานประชากร ปี 2565 ตามมติการประชุม ศบค. เมื่อวันที่ 20 มกราคม 2565 เป็นจำนวน 69,556,204 คน





ผลการให้บริการวัคซีนโควิด 19 ในกลุ่มเป้าหมายหลัก

กลุ่มเป้าหมายหลัก เดือนมีนาคม 2565	จำนวนเป้าหมาย (คน)	เข็มที่ 1 (โดส)	เข็มที่ 2 (โดส)	เข็มที่ 3 (โดส)
ผู้ที่มีอายุ 60 ปีขึ้นไป 	12,704,543	10,741,141 (84.5%)	10,240,557 (80.6%)	6,235,356 (49.1%)
ผู้ที่มีอายุ 5 – 11 ปี 	5,150,082	3,245,675 (63.0%)	2,274,500 (44.2%)	-

ที่มา : ฐานข้อมูลการฉีดวัคซีนกระทรวงสาธารณสุข (MOPH Immunization Center) และกองดิจิทัลเพื่อการควบคุมโรค

หมายเหตุ : อยู่ระหว่างปรับปรุงการประมวลผลข้อมูลประชากรรายกลุ่มย่อย

ที่มา : ฐานข้อมูลกระทรวงสาธารณสุข (MOPH Immunization Center)

ข้อมูล ณ วันที่ 29 กรกฎาคม 2565 เวลา 18.00 น.



