



สถานการณ์ โรคติดเชื้อไวรัสโคโรนา 2019 Coronavirus Disease 2019 (COVID-19)

ศูนย์บริหารสถานการณ์ โควิด-19 (ศบค.)

วันที่ 29 กันยายน 2565



**สถานการณ์
COVID – 19
ประจำวัน**



สถานการณ์ COVID-19 ทั่วโลก 226 ประเทศ 2 เขตบริหารพิเศษ 2 เรือสำราญ

MAIN

Confirmed

621,828,240

470,504

Severe

39,676

13 (0.01%)

Recovered

601,791,697

428,956 (96.78%)

Deaths

6,545,364

1,173 (1.05%)

Weekly

2,954,416

3,394,809

8,007

#	PLACES	CONFIRMED	NEW CASES	DEATHS	NEW DEATHS	Deaths in the last 7 days/1M pop	#	PLACES	CONFIRMED	NEW CASES	DEATHS	NEW DEATHS	Deaths in the last 7 days/1M pop
1	USA	98,104,113	36,714	1,083,798	370	6.00	11	Turkey	16,873,793	0	101,139	0	0.00
2	India	44,581,297	2,209	528,584	0	0.10	12	Spain	13,412,263	0	114,084	0	4.00
3	France	35,291,584	53,410	155,045	45	3.00	13	Vietnam	11,476,908	1,587	43,147	0	0.00
4	Brazil	34,696,863	8,800	685,978	48	1.00	14	Australia	10,209,239	1,630	14,984	13	7.00
5	Germany	33,216,006	78,863	149,808	94	6.00	15	Argentina	9,708,420	0	129,897	0	0.50
6	S. Korea	24,740,635	36,126	28,364	46	7.00	16	Netherlands	8,422,336	0	22,643	0	0.60
7	UK	23,621,952	0	189,919	0	0.90	17	Iran	7,547,968	262	144,416	7	0.70
8	Italy	22,395,282	36,795	177,024	48	5.00	18	Mexico	7,082,545	0	330,048	0	0.80
9	Japan	21,187,043	49,979	44,551	96	5.00	19	Indonesia	6,427,764	1,915	158,076	19	0.50
10	Russia	20,909,731	40,017	387,054	111	5.00	20	Taiwan	6,373,121	48,613	10,950	38	13.00

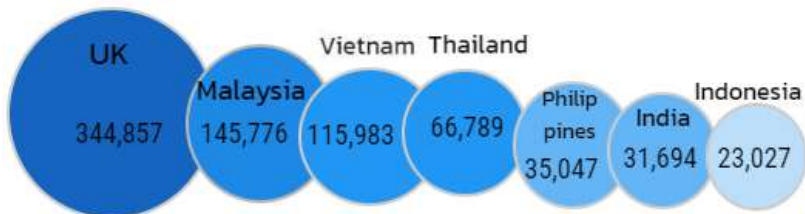
หมายเหตุ : ปรึบรายงานตามอันดับเป็นตัวเลขผู้ติดเชื้อรายวัน (บางประเทศไม่รายงานผู้ติดเชื้อเป็นรายวัน)

(ข้อมูล ณ วันที่ 29 กันยายน 2565 เวลา 10.00 น.) ที่มา : worldometers



สถานการณ์ COVID-19 ประเทศในทวีปเอเชีย

อัตราป่วยสะสมต่อประชากร 1 ล้านคน



อัตราการตายสะสมต่อประชากร 1 ล้านคน



#	PLACES	CONFIRMED	NEW CASES	DEATHS	NEW DEATHS	Deaths in the last 7 days/1M pop
2	India	44,581,297	2,209	528,584	0	0.10
6	S. Korea	24,740,635	36,126	28,364	46	7.00
9	Japan	21,187,043	49,979	44,551	96	5.00
13	Vietnam	11,476,908	1,587	43,147	0	0.00
19	Indonesia	6,427,764	1,915	158,076	19	0.50
27	Malaysia	4,837,005	2,445	36,365	2	1.00
28	DPRK	4,772,813	0	74	0	-
29	Thailand	4,680,470	637	32,755	10	1.00
38	Philippines	3,943,153	1,500	62,882	33	2.00
45	Bangladesh	2,023,810	665	29,360	0	0.10
46	Singapore	1,900,761	3,454	1,617	0	1.00
53	Pakistan	1,572,488	78	30,612	0	0.00
83	Myanmar	622,423	381	19,457	2	0.10
108	China	250,293	194	5,226	0	0.00
111	Brunei	226,237	0	225	0	0.00
113	Laos	215,821	22	758	0	0.00
125	Cambodia	137,861	5	3,056	0	0.00

หมายเหตุ : ปรับรายงานตามอันดับเป็นตัวเลขผู้ติดเชื้อรายวัน (บางประเทศไม่รายงานผู้ติดเชื้อเป็นรายวัน)

(ข้อมูล ณ วันที่ 29 กันยายน 2565 เวลา 10.00 น.) ที่มา : worldometers

รายงานสถานการณ์ COVID-19 ในประเทศไทย

ระลอกเดือนมกราคม 2565 ข้อมูลตั้งแต่วันที่ 1 ม.ค. - 29 ก.ย. 65

ผู้ป่วยในรายใหม่วันนี้

ผู้ป่วยยืนยันสะสม

หายป่วยแล้ว

เสียชีวิต

โดย PCR และ ATK

+637 ราย

2,457,035 ราย

+790 ราย

+10 คน

ติดเชื้อ
ในประเทศ
637 ราย

ติดเชื้อจาก
ต่างประเทศ
- ราย

ผู้ป่วยยืนยันสะสมตั้งแต่ปี 63

หายป่วยสะสม 2,472,856 ราย

เสียชีวิตสะสม

11,057 คน

หายป่วยสะสมตั้งแต่ปี 63

4,641,350 ราย

เสียชีวิตสะสมตั้งแต่ปี 63

32,755 คน

จากเรือนจำ/
ที่ต้องขัง

- ราย

ผู้รับวัคซีน

ผู้ป่วยรักษาอยู่

ประวัติเสีย

ฉีดแล้ว 143,320,124 โดส

ที่มา : MOPH-IC



เข็มที่ 1

+2,405 ราย

สะสม 57,325,632 ราย



เข็มที่ 2

+3,563 ราย

สะสม 53,835,452 ราย



เข็มที่ 3

+11,269 ราย

สะสม 32,159,040 ราย

ขึ้นไป

ข้อมูล 28 ก.พ.2564 - 28 ก.ย. 2565

*ปรับปรุงข้อมูลวัคซีนสะสม

6,365 ราย

ใน sw.

4,379 ราย

sw.สนามและอื่นๆ

1,986 ราย

ผู้ป่วยรายใหม่

จากระบบเฝ้าระวังและระบบบริการฯ

ค้นหาผู้ติดเชื้อเชิงรุกในชุมชน

จากเรือนจำ / ที่ต้องขัง

ผู้ที่เดินทางจากต่างประเทศ

637 ราย

- ราย

- ราย

- ราย

รวม 637 ราย

อาการหนัก 482 ราย


(ใส่เครื่องช่วยหายใจ 269 ราย)

ครองเตียงระดับ 2-3 : 7.40

สถานการณ์ COVID-19 ในประเทศไทย

ผู้ติดเชื้อ ผู้ป่วยปอดอักเสบ ผู้ป่วยใส่ท่อช่วยหายใจ และผู้เสียชีวิต

ผู้ป่วยรายวัน (เฉลี่ย 14 วัน)




แหล่งข้อมูลและจัดทำโดย
กรมควบคุมโรค กระทรวงสาธารณสุข

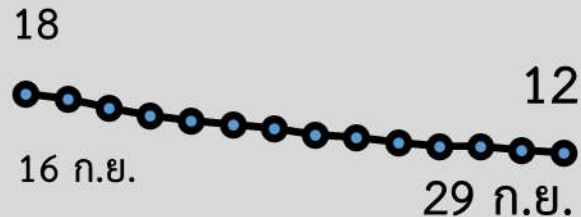
ผู้ป่วยปอดอักเสบ



ใส่ท่อช่วยหายใจ



ผู้ป่วยเสียชีวิต (เฉลี่ย 14 วัน)



กลุ่ม 608 : 10 ราย
ยังไม่ได้รับวัคซีน Booster dose : 6 ราย



ผู้ป่วยโรคโควิด-19 เสียชีวิต ของประเทศไทย รายงานวันที่ 29 ก.ย. 65 (10 ราย)

จังหวัด	รวม (ราย)
กรุงเทพมหานคร	2
ปริมณฑล	-
กาฬสินธุ์(1)	1
เชียงใหม่(1)	1
กระบี่(1)	1
ระยอง(2) ฉะเชิงเทรา(1) สระบุรี(1) อุทัยธานี(1)	5

- ชาย 8 ราย หญิง 2 ราย : ไทย(10)
- ค่ามัธยฐานของอายุ 71 ปี (29 – 86 ปี)
- ค่ามัธยฐาน (วันที่พบเชื้อ-เสียชีวิต) 6 วัน (0 - 17 วัน) พบเชื้อวันเสียชีวิต 1 ราย



❖ อายุ 60 ปีขึ้นไป 7 ราย (70%)



❖ อายุน้อยกว่า 60 ปี :

- มีโรคเรื้อรัง 3 ราย (30%)

- ไม่มีประวัติโรคเรื้อรัง - ราย (-%)

รวม 100%

ปัจจัยเสี่ยง-ประเด็นสำคัญ

- มะเร็ง(-),โรควิต(2), อ้วน(4), หลอดเลือดสมอง(1), หัวใจ(1), ติดเตียง(1)

สรุปผลการฉีดวัคซีนโควิด 19 ในประเทศไทย

ผลการให้บริการวัคซีน วันที่ **28 กันยายน 2565** เวลา 18.00 น.

จำนวนผู้ได้รับวัคซีน		เพิ่มขึ้นวันนี้	ตั้งแต่วันที่ 28 ก.พ. 2564	จำนวนร้อยละของ
		เพิ่มขึ้น + 17,237 โดส	สะสม 143,320,124 โดส	ผู้ได้รับวัคซีน*
จำแนกรายเข็ม	เข็มที่ 1	รายใหม่ + 2,405 ราย	สะสม 57,325,632 ราย	คิดเป็น 82.4% ของปกก.
	เข็มที่ 2	รายใหม่ + 3,563 ราย	สะสม 53,835,452 ราย	คิดเป็น 77.4% ของปกก.
	เข็มที่ 3 ขึ้นไป	รายใหม่ + 11,269 ราย	สะสม 32,159,040 ราย	คิดเป็น 46.2% ของปกก.



* ปรับฐานประชากร ปี 2565 ตามมติการประชุม ศบค. เมื่อวันที่ 20 มกราคม 2565 เป็นจำนวน 69,556,204 คน

*ปรับปรุงข้อมูลวัคซีนสะสม





ผลการให้บริการวัคซีนโควิด 19 ในกลุ่มเป้าหมายหลัก

กลุ่มเป้าหมายหลัก	จำนวนเป้าหมาย (คน)	เข็มที่ 1 (โดส)	เข็มที่ 2 (โดส)	เข็มที่ 3 ขึ้นไป (โดส)
ผู้ที่มีอายุ 60 ปีขึ้นไป 	12,704,543	10,749,834 84.6%	10,252,481 80.7%	6,510,997 51.2%
ผู้ที่มีอายุ 5 – 11 ปี 	5,150,082	3,329,693 64.7%	2,497,918 48.5%	59,899 1.2%

ที่มา : ฐานข้อมูลการฉีดวัคซีนกระทรวงสาธารณสุข (MOPH Immunization Center) และกองดิจิทัลเพื่อการควบคุมโรค

หมายเหตุ : อยู่ระหว่างปรับปรุงการประมวลผลข้อมูลประชากรรายกลุ่มย่อย

ที่มา : ฐานข้อมูลกระทรวงสาธารณสุข (MOPH Immunization Center)

ข้อมูล ณ วันที่ 28 กันยายน 2565 เวลา 18.00 น.





ศบค.
ศูนย์บริหารสถานการณ์
โควิด-19
#สู้ไปด้วยกัน #ประเทศไทยต้องชนะ