



สถานการณ์ โรคติดเชื้อไวรัสโคโรนา 2019 Coronavirus Disease 2019 (COVID-19)

ศูนย์บริหารสถานการณ์ โควิด-19 (ศบค.)

วันที่ 29 สิงหาคม 2565



**สถานการณ์
COVID – 19
ประจำวัน**



สถานการณ์ COVID-19 ทั่วโลก 226 ประเทศ 2 เขตบริหารพิเศษ 2 เรือสำราญ

MAIN

Confirmed
606,015,708
456,630

Severe
43,411
-172 (0.01%)

Recovered
581,431,621
664,326 (95.94%)

Deaths
6,488,345
890 (1.07%)

Weekly

4,595,011

5,880,548

13,145

#	PLACES	CONFIRMED	NEW CASES	DEATHS	NEW DEATHS	Deaths in the last 7 days/1M pop	#	PLACES	CONFIRMED	NEW CASES	DEATHS	NEW DEATHS	Deaths in the last 7 days/1M pop
1	USA	96,011,855	8,451	1,069,132	8	0.00	11	Turkey	16,671,848	0	100,400	0	0.00
2	India	44,414,898	6,766	527,754	0	0.30	12	Spain	13,332,976	0	112,454	0	6.00
3	France	34,478,797	14,110	153,857	0	5.00	13	Vietnam	11,403,302	1,705	43,112	1	0.10
4	Brazil	34,384,747	3,452	683,548	20	4.00	14	Australia	10,002,863	9,255	13,757	15	15.00
5	Germany	32,041,348	0	147,104	0	7.00	15	Argentina	9,678,225	2,836	129,711	9	1.00
6	UK	23,492,875	0	187,761	0	5.00	16	Netherlands	8,381,009	0	22,594	0	0.80
7	S. Korea	23,026,960	85,295	26,618	70	10.00	17	Iran	7,523,662	1,693	143,728	44	4.00
8	Italy	21,806,509	17,647	175,347	41	10.00	18	Mexico	7,014,510	5,557	329,390	50	2.00
9	Russia	19,405,923	46,857	384,083	83	4.00	19	Indonesia	6,346,304	3,228	157,500	7	0.40
10	Japan	18,506,515	172,865	39,005	248	16.00	20	Colombia	6,299,595	0	141,519	0	1.00

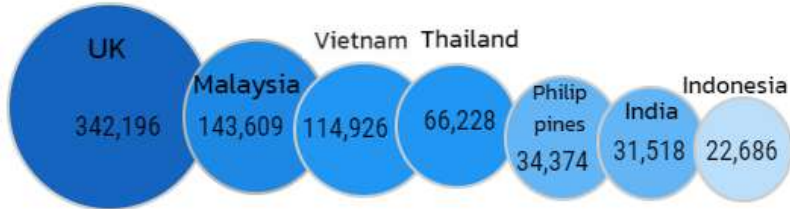
หมายเหตุ : ปรับรายงานตามอันดับเป็นตัวเลขผู้ติดเชื้อรายวัน (บางประเทศไม่รายงานผู้ติดเชื้อเป็นรายวัน)

(ข้อมูล ณ วันที่ 29 สิงหาคม 2565 เวลา 10.00 น.) ที่มา : worldometers




สถานการณ์ COVID-19 ประเทศในทวีปเอเชีย

อัตราป่วยสะสมต่อประชากร 1 ล้านคน



อัตราตายสะสมต่อประชากร 1 ล้านคน



#	PLACES	CONFIRMED	NEW CASES	DEATHS	NEW DEATHS	Deaths in the last 7 days/1M pop
2	India	44,414,898	6,766	527,754	0	0.30
7	S. Korea	23,026,960	85,295	26,618	70	10.00
10	Japan	18,506,515	172,865	39,005	248	16.00
13	Vietnam	11,403,302	1,705	43,112	1	0.10
19	Indonesia	6,346,304	3,228	157,500	7	0.40
26	Malaysia	4,776,194	2,191	36,198	2	2.00
27	DPRK	4,772,813	0	74	0	-
29	Thailand	4,647,685	1,273	32,248	26	3.00
38	Philippines	3,874,641	2,318	61,667	54	3.00
45	Bangladesh	2,011,317	217	29,323	0	0.00
47	Singapore	1,832,780	1,448	1,591	1	2.00
52	Pakistan	1,568,453	270	30,574	3	0.10
84	Myanmar	614,962	389	19,437	0	0.00
109	China	242,307	307	5,226	0	0.00
111	Brunei	220,245	0	225	0	0.00
113	Laos	213,824	50	757	0	0.00
125	Cambodia	137,555	17	3,056	0	0.00

หมายเหตุ : ปรับรายงานตามอันดับเป็นตัวเลขผู้ติดเชื้อรายวัน (บางประเทศไม่รายงานผู้ติดเชื้อเป็นรายวัน)

(ข้อมูล ณ วันที่ 29 สิงหาคม 2565 เวลา 10.00 น.) ที่มา : worldometers

รายงานสถานการณ์ COVID-19 ในประเทศไทย

ระลอกเดือนมกราคม 2565 ข้อมูลตั้งแต่วันที่ 1 ม.ค. - 29 ส.ค. 65

ผู้ป่วยในรายใหม่วันนี้

โดย PCR และ ATK

+1,273 ราย

ติดเชื้อ
ในประเทศ

1,273 ราย

ติดเชื้อจาก
ต่างประเทศ

- ราย

จากเรือนจำ/
ที่ต้องขัง

- ราย

ผู้ป่วยรายใหม่

จากระบบเฝ้าระวังและระบบบริการฯ

ค้นหาผู้ติดเชื้อเชิงรุกในชุมชน

จากเรือนจำ / ที่ต้องขัง

ผู้ที่เดินทางจากต่างประเทศ

ประวัติเสี่ยง

1,273 ราย

- ราย

- ราย

- ราย

รวม 1,273 ราย

ผู้ป่วยยืนยันสะสม

2,424,250 ราย

ผู้ป่วยยืนยันสะสมตั้งแต่ปี 63

4,647,685 ราย

หายป่วยแล้ว

+2,198 ราย

หายป่วยสะสม 2,430,340 ราย

หายป่วยสะสมตั้งแต่ปี 63

4,598,834 ราย

เสียชีวิต

+26 คน

เสียชีวิตสะสม

10,550 คน

เสียชีวิตสะสมตั้งแต่ปี 63

32,248 คน

ผู้รับวัคซีน

ฉีดแล้ว 142,686,121 โดส

ที่มา : MOPH-IC



เข็มที่ 1

+1,662 ราย

สะสม 57,248,615 ราย



เข็มที่ 2

+2,384 ราย

สะสม 53,706,513 ราย



เข็มที่ 3

+13,886 ราย

สะสม 31,730,993 ราย

ข้อมูล 28 ก.พ.2564 - 28 ส.ค. 2565

ผู้ป่วยรักษาอยู่

16,603 ราย

ใน sw.

8,945 ราย

รพ.สนามและอื่นๆ

7,658 ราย

อาการหนัก 760 ราย

(ใส่เครื่องช่วยหายใจ 371 ราย)

ครองเตียงระดับ 2-3 : 13.40

สถานการณ์ COVID-19 ในประเทศไทย

ผู้ติดเชื้อ ผู้ป่วยปอดอักเสบ ผู้ป่วยใส่ท่อช่วยหายใจ และผู้เสียชีวิต

ผู้ป่วยรายวัน (เฉลี่ย 14 วัน)

2,105

1,828

16 ส.ค.

29 ส.ค.

แหล่งข้อมูลและจัดทำโดย
กรมควบคุมโรค กระทรวงสาธารณสุข

ผู้ป่วยปอดอักเสบ

965

760

ใส่ท่อช่วยหายใจ

501

371

16 ส.ค.

29 ส.ค.

ผู้ป่วยเสียชีวิต (เฉลี่ย 14 วัน)

33

28

16 ส.ค.

29 ส.ค.

กลุ่ม 608 : 26 ราย
ยังไม่ได้รับวัคซีน Booster dose : 23 ราย



ผู้ป่วยโรคโควิด-19 เสียชีวิต ของประเทศไทย รายงานวันที่ 29 ส.ค. 65 (26 ราย)

จังหวัด	รวม (ราย)
กรุงเทพมหานคร	5
นนทบุรี(2) สมุทรปราการ(2)	4
นครราชสีมา(2) ชัยภูมิ(1) สุรินทร์(1) อุดรธานี(1)	5
เชียงใหม่(2) ลำพูน(1)	3
กระบี่(3) นครศรีธรรมราช(1)	4
ชลบุรี(3) ลพบุรี(1) สระบุรี(1)	5

- ชาย 16 ราย หญิง 10 ราย : ไทย(25) อังกฤษ (1)
- ค่ามัธยฐานของอายุ 78 ปี (47 – 102 ปี)
- ค่ามัธยฐาน (วันที่พบเชื้อ-เสียชีวิต) 9 วัน (0 - 33 วัน) พบเชื้อวันเสียชีวิต 2 ราย



❖ อายุ 60 ปีขึ้นไป 24 ราย (92%)



❖ อายุน้อยกว่า 60 ปี :

- มีโรคเรื้อรัง 2 ราย (8%)

- ไม่มีประวัติโรคเรื้อรัง - ราย (-%)

รวม 100%

ปัจจัยเสี่ยง-ประเด็นสำคัญ

- มะเร็ง(1),โรคไต(8), อ้วน(2), หลอดเลือดสมอง(5), หัวใจ(5), ตืดเตี้ยง(2)

สรุปผลการฉีดวัคซีนโควิด 19 ในประเทศไทย

ผลการให้บริการวัคซีน วันที่

28 สิงหาคม 2565

เวลา 18.00 น.



จำนวนผู้ได้รับวัคซีน		เพิ่มขึ้นวันนี้		ตั้งแต่วันที่ 28 ก.พ. 2564		จำนวนร้อยละของ ผู้ได้รับวัคซีน*	
		เพิ่มขึ้น +	โทส	สะสม	โทส		
		17,932	โทส	142,686,121	โทส		
จำแนกรายเข็ม	เข็มที่ 1	รายใหม่ +	1,662 ราย	สะสม	57,248,615 ราย	คิดเป็น	82.3% ของปกก.
	เข็มที่ 2	รายใหม่ +	2,384 ราย	สะสม	53,706,513 ราย	คิดเป็น	77.2% ของปกก.
	เข็มที่ 3 ขึ้นไป	รายใหม่ +	13,886 ราย	สะสม	31,730,993 ราย	คิดเป็น	45.6% ของปกก.

* ปรับฐานประชากร ปี 2565 ตามมติการประชุม ศบค. เมื่อวันที่ 20 มกราคม 2565 เป็นจำนวน 69,556,204 คน





ผลการให้บริการวัคซีนโควิด 19 ในกลุ่มเป้าหมายหลัก

กลุ่มเป้าหมายหลัก เดือนมีนาคม 2565	จำนวนเป้าหมาย (คน)	เข็มที่ 1 (โดส)	เข็มที่ 2 (โดส)	เข็มที่ 3 (โดส)
ผู้ที่มีอายุ 60 ปีขึ้นไป 	12,704,543	10,746,862 (84.6%)	10,248,181 (80.7%)	6,428,475 (50.6%)
ผู้ที่มีอายุ 5 – 11 ปี 	5,150,082	3,301,217 (64.1%)	2,418,242 (46.9%)	-





ศบค.
ศูนย์บริหารสถานการณ์
โควิด-19
#สู้ไปด้วยกัน #ประเทศไทยต้องชนะ