



# สถานการณ์ โรคติดเชื้อไวรัสโคโรนา 2019 Coronavirus Disease 2019 (COVID-19)

ศูนย์บริหารสถานการณ์ โควิด-19 (ศบค.)

วันที่ 29 กรกฎาคม 2565



**สถานการณ์  
COVID – 19  
ประจำวัน**

---



# สถานการณ์ COVID-19 ทั่วโลก 226 ประเทศ 2 เขตบริหารพิเศษ 2 เรือสำราญ

MAIN

**Confirmed**  
**579,439,686**  
822,466

**Severe**  
**47,161**  
5,245 ( 0.01%)

**Recovered**  
**549,415,712**  
827,362 (94.82%)

**Deaths**  
**6,414,253**  
1,792 ( 1.11%)

Weekly

**6,344,693**

**6,300,562**

**13,523**

| #  | PLACES   | CONFIRMED  | NEW CASES | DEATHS    | NEW DEATHS | Deaths in the last 7 days/1M pop | #  | PLACES      | CONFIRMED  | NEW CASES | DEATHS  | NEW DEATHS | Deaths in the last 7 days/1M pop |
|----|----------|------------|-----------|-----------|------------|----------------------------------|----|-------------|------------|-----------|---------|------------|----------------------------------|
| 1  | USA      | 92,917,658 | 93,216    | 1,054,422 | 260        | 0.00                             | 11 | Spain       | 13,204,863 | 0         | 110,187 | 0          | 4.00                             |
| 2  | India    | 43,976,311 | 16,990    | 526,211   | 0          | 0.20                             | 12 | Japan       | 11,888,057 | 207,236   | 32,170  | 122        | 4.00                             |
| 3  | Brazil   | 33,752,376 | 45,307    | 678,147   | 276        | 7.00                             | 13 | Vietnam     | 10,774,679 | 1,697     | 43,092  | 0          | 0.00                             |
| 4  | France   | 33,741,251 | 51,594    | 151,894   | 112        | 10.00                            | 14 | Argentina   | 9,507,562  | 0         | 129,278 | 0          | 0.70                             |
| 5  | Germany  | 30,702,511 | 0         | 143,702   | 0          | 8.00                             | 15 | Australia   | 9,317,792  | 46,558    | 11,658  | 125        | 21.00                            |
| 6  | UK       | 23,304,479 | 0         | 183,953   | 0          | 15.00                            | 16 | Netherlands | 8,328,084  | 3,687     | 22,489  | 6          | 2.00                             |
| 7  | Italy    | 20,898,059 | 60,381    | 171,638   | 199        | 18.00                            | 17 | Iran        | 7,368,945  | 9,456     | 141,837 | 42         | 3.00                             |
| 8  | S. Korea | 19,620,517 | 88,296    | 24,992    | 25         | 3.00                             | 18 | Mexico      | 6,711,847  | 27,916    | 327,525 | 151        | 5.00                             |
| 9  | Russia   | 18,565,551 | 11,515    | 382,313   | 41         | 2.00                             | 19 | Colombia    | 6,247,634  | 0         | 140,603 | 0          | 0.00                             |
| 10 | Turkey   | 15,524,071 | 0         | 99,184    | 0          | 0.00                             | 20 | Indonesia   | 6,191,664  | 6,353     | 156,957 | 17         | 0.30                             |

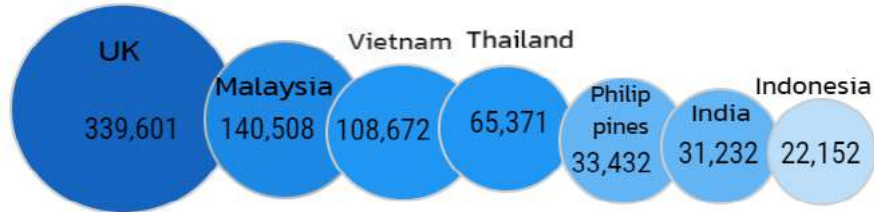
หมายเหตุ : ปรับรายงานตามอันดับเป็นตัวเลขผู้ติดเชื้อรายวัน (บางประเทศไม่รายงานผู้ติดเชื้อเป็นรายวัน)

(ข้อมูล ณ วันที่ 29 กรกฎาคม 2565 เวลา 10.00 น.) ที่มา : [worldometers](http://worldometers)



# สถานการณ์ COVID-19 ประเทศไทยในทวีปเอเชีย

## อัตราป่วยสะสมต่อประชากร 1 ล้านคน



## อัตรารายสะสมต่อประชากร 1 ล้านคน



| #   | PLACES      | CONFIRMED  | NEW CASES | DEATHS  | NEW DEATHS | Deaths in the last 7 days/1M pop |
|-----|-------------|------------|-----------|---------|------------|----------------------------------|
| 2   | India       | 43,976,311 | 16,990    | 526,211 | 0          | 0.20                             |
| 8   | S. Korea    | 19,620,517 | 88,296    | 24,992  | 25         | 3.00                             |
| 12  | Japan       | 11,888,057 | 207,236   | 32,170  | 122        | 4.00                             |
| 13  | Vietnam     | 10,774,679 | 1,697     | 43,092  | 0          | 0.00                             |
| 20  | Indonesia   | 6,191,664  | 6,353     | 156,957 | 17         | 0.30                             |
| 24  | DPRK        | 4,772,813  | 20        | 74      | 0          | 0.00                             |
| 26  | Malaysia    | 4,668,139  | 3,926     | 35,946  | 4          | 2.00                             |
| 27  | Thailand    | 4,586,550  | 2,480     | 31,327  | 37         | 3.00                             |
| 38  | Philippines | 3,764,346  | 3,858     | 60,704  | 10         | 0.60                             |
| 44  | Bangladesh  | 2,004,188  | 618       | 29,284  | 4          | 0.20                             |
| 48  | Singapore   | 1,694,454  | 8,565     | 1,492   | 2          | 4.00                             |
| 52  | Pakistan    | 1,552,632  | 761       | 30,482  | 8          | 0.10                             |
| 83  | Myanmar     | 614,009    | 18        | 19,434  | 0          | 0.00                             |
| 110 | China       | 229,294    | 119       | 5,226   | 0          | 0.00                             |
| 112 | Laos        | 211,052    | 89        | 757     | 0          | 0.00                             |
| 113 | Brunei      | 203,185    | 1,328     | 225     | 0          | 0.00                             |
| 125 | Cambodia    | 136,680    | 29        | 3,056   | 0          | 0.00                             |

หมายเหตุ : ปรับรายงานตามอันดับเป็นตัวเลขผู้ติดเชื้อรายวัน (บางประเทศไม่รายงานผู้ติดเชื้อเป็นรายวัน)

(ข้อมูล ณ วันที่ 29 กรกฎาคม 2565 เวลา 10.00 น.) ที่มา : worldometers

# รายงานสถานการณ์ COVID-19 ในประเทศไทย

## ระลอกเดือนมกราคม 2565 ข้อมูลตั้งแต่วันที่ 1 ม.ค. - 29 ก.ค. 65

ผู้ป่วยในรายใหม่วันนี้

โดย PCR และ ATK

### +2,480 ราย

ติดเชื้อ  
ในประเทศ  
2,469 ราย

ติดเชื้อจาก  
ต่างประเทศ  
- ราย

จากเรือนจำ/  
ที่ต้องขัง 11 ราย

ผู้ป่วยรายใหม่  
จากระบบเฝ้าระวังและระบบบริการฯ  
ค้นหาผู้ติดเชื้อเชิงรุกในชุมชน  
จากเรือนจำ / ที่ต้องขัง  
ผู้ที่เดินทางจากต่างประเทศ

รวม 2,480 ราย

ผู้ป่วยยืนยันสะสม

### 2,363,115 ราย

ผู้ป่วยยืนยันสะสมตั้งแต่ปี 63

### 4,586,550 ราย

ประวัติเสีย

2,469 ราย

- ราย

11 ราย

- ราย

ผู้รับวัคซีน

### ฉีดแล้ว 141,507,957 โดส

ที่มา : MOPH-IC



เข็มที่ 1

+8,443 ราย

สะสม 57,129,786 ราย



เข็มที่ 2

+16,285 ราย

สะสม 53,487,254 ราย

เข็มที่ 3  
ขึ้นไป

+64,709 ราย

สะสม 30,890,917 ราย

ข้อมูล 28 ก.พ.2564 - 28 ก.ค. 2565

หายป่วยแล้ว

### +1,853 ราย

หายป่วยสะสม 2,362,179 ราย

หายป่วยสะสมตั้งแต่ปี 63

### 4,530,673 ราย

เสียชีวิต

### +37 คน

เสียชีวิตสะสม

9,629 คน

เสียชีวิตสะสมตั้งแต่ปี 63

31,327 คน

ผู้ป่วยรักษาอยู่

### 24,550 ราย

ใน sw.

12,339 ราย

sw.สนามและอื่นๆ

12,211 ราย

อาการหนัก (ใส่เครื่องช่วยหายใจ) 901 ราย (447 ราย)

ครองเตียงระดับ 2-3 : 17.00

# สถานการณ์ COVID-19 ในประเทศไทย

## ผู้ติดเชื้อ ผู้ป่วยปอดอักเสบ ผู้ป่วยใส่ท่อช่วยหายใจ และผู้เสียชีวิต

### ผู้ป่วยรายวัน (เฉลี่ย 14 วัน)




แหล่งข้อมูลและจัดทำโดย  
กรมควบคุมโรค กระทรวงสาธารณสุข


### ผู้ป่วยปอดอักเสบ



### ใส่ท่อช่วยหายใจ



### ผู้ป่วยเสียชีวิต (เฉลี่ย 14 วัน)



กลุ่ม 608 : 36 ราย  
ยังไม่ได้รับวัคซีน Booster dose : 28 ราย

# สรุปผลการฉีดวัคซีนโควิด 19 ในประเทศไทย

ผลการให้บริการวัคซีน วันที่ **28 กรกฎาคม 2565** เวลา 18.00 น.

| จำนวนผู้ได้รับวัคซีน |                     | เพิ่มขึ้นวันนี้ |                   | ตั้งแต่วันที่ 28 ก.พ. 2564 |                        | จำนวนร้อยละของ<br>ผู้ได้รับวัคซีน* |                      |
|----------------------|---------------------|-----------------|-------------------|----------------------------|------------------------|------------------------------------|----------------------|
|                      |                     | เพิ่มขึ้น +     | <b>89,437</b> โดส | สะสม                       | <b>141,507,957</b> โดส |                                    |                      |
| จำแนกรายเข็ม         | เข็มที่ 1           | รายใหม่ +       | <b>8,443</b> ราย  | สะสม                       | <b>57,129,786</b> ราย  | คิดเป็น                            | <b>82.1%</b> ของปกก. |
|                      | เข็มที่ 2           | รายใหม่ +       | <b>16,285</b> ราย | สะสม                       | <b>53,487,254</b> ราย  | คิดเป็น                            | <b>76.9%</b> ของปกก. |
|                      | เข็มที่ 3<br>ขึ้นไป | รายใหม่ +       | <b>64,709</b> ราย | สะสม                       | <b>30,890,917</b> ราย  | คิดเป็น                            | <b>44.4%</b> ของปกก. |



\* ปรับฐานประชากร ปี 2565 ตามมติการประชุม ศบค. เมื่อวันที่ 20 มกราคม 2565 เป็นจำนวน 69,556,204 คน







## ผลการให้บริการวัคซีนโควิด 19 ในกลุ่มเป้าหมายหลัก

| กลุ่มเป้าหมายหลัก<br>เดือนมีนาคม 2565   | จำนวนเป้าหมาย<br>(คน) | เข็มที่ 1<br>(โดส)    | เข็มที่ 2<br>(โดส)    | เข็มที่ 3<br>(โดส)   |
|---|-----------------------|-----------------------|-----------------------|----------------------|
| ผู้ที่มีอายุ 60 ปีขึ้นไป<br> | 12,704,543            | 10,740,743<br>(84.5%) | 10,239,860<br>(80.6%) | 6,219,577<br>(49.0%) |
| ผู้ที่มีอายุ 5 – 11 ปี<br>   | 5,150,082             | 3,244,687<br>(63.0%)  | 2,272,838<br>(44.1%)  | -                    |

ที่มา : ฐานข้อมูลการฉีดวัคซีนกระทรวงสาธารณสุข (MOPH Immunization Center) และกองดิจิทัลเพื่อการควบคุมโรค

หมายเหตุ : อยู่ระหว่างปรับปรุงการประมวลผลข้อมูลประชากรรายกลุ่มย่อย

ที่มา : ฐานข้อมูลกระทรวงสาธารณสุข (MOPH Immunization Center)

ข้อมูล ณ วันที่ 28 กรกฎาคม 2565 เวลา 18.00 น.





