



# สถานการณ์ โรคติดเชื้อไวรัสโคโรนา 2019 Coronavirus Disease 2019 (COVID-19)

ศูนย์บริหารสถานการณ์ โควิด-19 (ศบค.)

วันที่ 29 มิถุนายน 2565



**สถานการณ์  
COVID – 19  
ประจำวัน**

---



# สถานการณ์ COVID-19 ทั่วโลก 226 ประเทศ 2 เขตบริหารพิเศษ 2 เรือสำราญ

MAIN

**Confirmed**  
**550,643,002**  
688,426

**Severe**  
**36,662**  
109 ( 0.01%)

**Recovered**  
**526,284,419**  
657,755 (95.58%)

**Deaths**  
**6,353,680**  
1,326 ( 1.15%)

Weekly

**4,647,502**

**3,549,148**

**8,954**

#	PLACES	CONFIRMED	NEW CASES	DEATHS	NEW DEATHS	Deaths in the last 7 days/1M pop	#	PLACES	CONFIRMED	NEW CASES	DEATHS	NEW DEATHS	Deaths in the last 7 days/1M pop
1	USA	89,030,727	78,448	1,041,354	268	4.00	11	Spain	12,734,038	13,053	107,906	26	6.00
2	India	43,436,433	15,825	525,047	0	0.10	12	Vietnam	10,744,854	769	43,087	3	0.00
3	Brazil	32,207,082	70,166	670,900	294	7.00	13	Argentina	9,367,172	0	129,070	0	0.80
4	France	30,825,789	147,248	149,443	37	4.00	14	Japan	9,265,374	11,988	31,139	13	0.70
5	Germany	27,914,240	0	140,847	0	6.00	15	Netherlands	8,171,396	5,785	22,362	4	0.90
6	UK	22,661,542	21,412	180,128	117	6.00	16	Australia	8,071,631	27,757	9,809	74	13.00
7	Russia	18,424,105	2,541	381,002	59	3.00	17	Iran	7,237,156	443	141,386	0	0.20
8	S. Korea	18,349,756	9,871	24,537	5	1.00	18	Colombia	6,151,354	0	139,970	0	0.30
9	Italy	18,343,422	83,555	168,234	69	7.00	19	Indonesia	6,084,063	2,167	156,728	2	0.10
10	Turkey	15,096,696	0	99,015	0	0.00	20	Poland	6,013,859	696	116,420	3	0.50

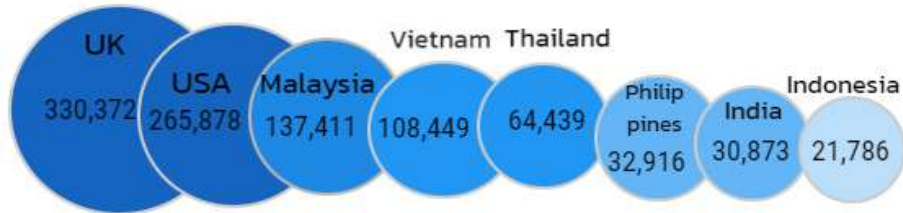
หมายเหตุ : ปรับรายงานตามอันดับเป็นตัวเลขผู้ติดเชื้อรายวัน (บางประเทศไม่รายงานผู้ติดเชื้อเป็นรายวัน)

(ข้อมูล ณ วันที่ 29 มิถุนายน 2565 เวลา 10.00 น.) ที่มา : worldometers

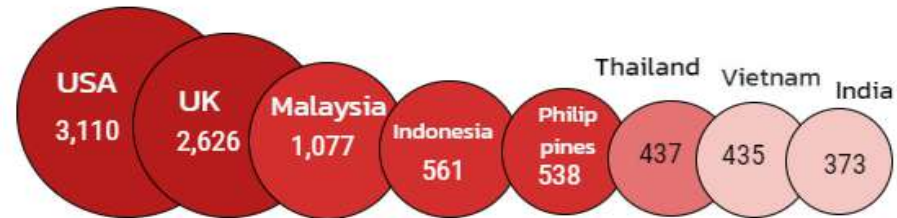


# สถานการณ์ COVID-19 ประเทศในทวีปเอเชีย

## อัตราป่วยสะสมต่อประชากร 1 ล้านคน



## อัตราการตายสะสมต่อประชากร 1 ล้านคน



#	PLACES	CONFIRMED	NEW CASES	DEATHS	NEW DEATHS	Deaths in the last 7 days/1M pop
2	India	43,436,433	15,825	525,047	0	0.10
8	S. Korea	18,349,756	9,871	24,537	5	1.00
12	Vietnam	10,744,854	769	43,087	3	0.00
14	Japan	9,265,374	11,988	31,139	13	0.70
19	Indonesia	6,084,063	2,167	156,728	2	0.10
24	DPRK	4,735,120	6,710	73	0	0.00
25	Malaysia	4,560,583	2,025	35,758	4	0.60
26	Thailand	4,520,220	2,569	30,634	14	2.00
35	Philippines	3,702,319	576	60,531	13	0.50
44	Bangladesh	1,969,361	2,087	29,145	3	0.10
50	Pakistan	1,534,603	333	30,392	2	0.00
52	Singapore	1,425,171	11,504	1,410	1	0.80
82	Myanmar	613,577	9	19,434	0	0.00
110	China	225,605	16	5,226	0	0.00
111	Laos	210,258	7	757	0	0.00
123	Brunei	159,591	0	225	0	0.00
125	Cambodia	136,262	0	3,056	0	-

หมายเหตุ : ปรับรายงานตามอันดับเป็นตัวเลขผู้ติดเชื้อรายวัน (บางประเทศไม่รายงานผู้ติดเชื้อเป็นรายวัน)

(ข้อมูล ณ วันที่ 29 มิถุนายน 2565 เวลา 10.00 น.) ที่มา : worldometers

# รายงานสถานการณ์ COVID-19 ในประเทศไทย

## ระลอกเดือนมกราคม 2565 ข้อมูลตั้งแต่วันที่ 1 ม.ค. – 29 มิ.ย. 65

ผู้ป่วยรายใหม่วันนี้

**+2,569** รายติดเชื้อ  
ในประเทศ

2,569 ราย

ติดเชื้อจาก  
ต่างประเทศ

- ราย

จากเรือนจำ/  
ที่ต้องขัง

- ราย

ผู้ป่วยรายใหม่

จากระบบเฝ้าระวังและระบบบริการฯ

ค้นหาผู้ติดเชื้อเชิงรุกในชุมชน

จากเรือนจำ / ที่ต้องขัง

ผู้ที่เดินทางจากต่างประเทศ

ประวัติเสี่ยง

2,569 ราย

- ราย

- ราย

- ราย

รวม 2,569 ราย

ผู้ป่วยยืนยันสะสม

2,296,785 ราย

ผู้ป่วยยืนยันสะสมตั้งแต่ปี 63

4,520,220 ราย

หายป่วยแล้ว

**+1,984** ราย

หายป่วยสะสม 2,298,063 ราย

หายป่วยสะสมตั้งแต่ปี 63

4,466,557 ราย

ผู้รับวัคซีน

ฉีดแล้ว 139,682,145 โดส

ที่มา : MOPH-IC



เข็มที่ 1

+6,963 ราย

สะสม 56,969,704 ราย



เข็มที่ 2

+11,876 ราย

สะสม 53,147,716 ราย



เข็มที่ 3

+37,850 ราย

สะสม 29,564,725 ราย

ข้อมูล 28 ก.พ.2564 – 28 มิ.ย. 2565

เสียชีวิต

**+14** คน

เสียชีวิตสะสม

8,936 คน

เสียชีวิตสะสมตั้งแต่ ปี 63

30,634 คน

ผู้ป่วยรักษาอยู่

23,029

ราย

ใน sw.

10,553 ราย

sw.สนามและอื่นๆ

12,476 ราย

อาการหนัก  
(ใส่เครื่องช่วยหายใจ) 665 ราย  
300 ราย)

ครองเตียงระดับ 2-3 : 9.80

# สถานการณ์ COVID-19 ในประเทศไทย

ผู้ติดเชื้อ ผู้ป่วยปอดอักเสบ ผู้ป่วยใส่ท่อช่วยหายใจ และผู้เสียชีวิต





# ผู้ป่วยโรคโควิด-19 เสียชีวิต ของประเทศไทย รายงานวันที่ 29 มิ.ย. 65 (14 ราย)

จังหวัด	รวม (ราย)
กรุงเทพมหานคร	1
ปทุมธานี(1)	1
ร้อยเอ็ด(2) ยโสธร(2) นครราชสีมา(1) สุรินทร์(1) ศรีสะเกษ(1)	7
แพร่(2) พิจิตร(1)	3
ภาคใต้	-
สระบุรี(1) นครนายก(1)	2

- ชาย 4 ราย หญิง 10 ราย : ไทย(14)
- ค่ามัธยฐานของอายุ 76 ปี (8 – 86 ปี)
- ค่ามัธยฐาน (วันที่พบเชื้อ-เสียชีวิต) 4 วัน (0 - 30 วัน) พบเชื้อวันเสียชีวิต 1 ราย



❖ อายุ 60 ปีขึ้นไป 10 ราย (71%)



❖ อายุน้อยกว่า 60 ปี :

- มีโรคเรื้อรัง 4 ราย (29%)

- ไม่มีประวัติโรคเรื้อรัง - ราย (-%)

รวม 100%

## ปัจจัยเสี่ยง-ประเด็นสำคัญ

- มะเร็ง(-),โรครไต(7), อ้วน(1), หลอดเลือดสมอง(2), หัวใจ(3), ติดเตียง(2)



# สรุปผลการฉีดวัคซีนโควิด 19 ในประเทศไทย

ผลการให้บริการวัคซีน วันที่

**28 มิถุนายน 2565**

เวลา 18.00 น.

จำนวนผู้ได้รับวัคซีน		เพิ่มขึ้นวันนี้		ตั้งแต่วันที่ 28 ก.พ. 2564		จำนวนร้อยละของ ผู้ได้รับวัคซีน*	
		เพิ่มขึ้น +	โดส	สะสม	โดส		
		<b>56,689</b>	โดส	<b>139,682,145</b>	โดส		
จำแนกรายเข็ม	เข็มที่ 1	รายใหม่ +	<b>6,963</b> ราย	สะสม	<b>56,969,704</b> ราย	คิดเป็น	<b>81.9%</b> ของปกก.
	เข็มที่ 2	รายใหม่ +	<b>11,876</b> ราย	สะสม	<b>53,147,716</b> ราย	คิดเป็น	<b>76.4%</b> ของปกก.
	เข็มที่ 3 ขึ้นไป	รายใหม่ +	<b>37,850</b> ราย	สะสม	<b>29,564,725</b> ราย	คิดเป็น	<b>42.5%</b> ของปกก.

\* ปรับฐานประชากร ปี 2565 ตามมติการประชุม ศบค. เมื่อวันที่ 20 มกราคม 2565 เป็นจำนวน 69,556,204 คน



\*ปรับปรุงข้อมูลวัคซีนสะสม







## ผลการให้บริการวัคซีนโควิด 19 ในกลุ่มเป้าหมายหลัก

กลุ่มเป้าหมายหลัก เดือนมีนาคม 2565	จำนวนเป้าหมาย (คน)	เข็มที่ 1 (โดส)	เข็มที่ 2 (โดส)	เข็มที่ 3 (โดส)
ผู้ที่มีอายุ 60 ปีขึ้นไป 	12,704,543	10,732,872 (84.5%)	10,227,032 (80.5%)	5,892,718 (46.4%)
ผู้ที่มีอายุ 5 – 11 ปี 	5,150,082	3,158,684 (61.3%)	2,035,182 (39.5%)	-



