



สถานการณ์ โรคติดเชื้อไวรัสโคโรนา 2019 Coronavirus Disease 2019 (COVID-19)

ศูนย์บริหารสถานการณ์ โควิด-19 (ศบค.)

วันที่ 29 มิถุนายน 2564



**สถานการณ์
COVID – 19
ประจำวัน**



สถานการณ์ COVID-19 ทั่วโลก 218 ประเทศ 2 เขตบริหารพิเศษ 2 เรือสำราญ

Confirmed 182,192,485
+ 314,265

Severe 80,394
- 60 (0.04%)

Recovered 166,747,882
+ 357,490 (91.52%)

Deaths 3,945,316
+ 6,005 (2.17%)

PLACES		CONFIRMED	NEW CASES	DEATHS	ACTIVE CASES	PLACES		CONFIRMED	NEW CASES	DEATHS	ACTIVE CASES
1	USA	34,511,636	10,754	619,595(137)	4,929,192	11	Spain	3,792,642	3,332	80,789(4)	120,254
2	India	30,316,000	37,037	397,668(907)	559,124	12	Germany	3,734,812	340	91,336(23)	22,676
3	Brazil	18,448,402	27,804	514,202(658)	1,260,871	13	Iran	3,180,092	12,351	83,985(140)	248,065
4	France	5,770,530	509	111,012(44)	50,595	14	Poland	2,879,689	52	74,979(0)	153,029
5	Russia	5,472,941	21,650	133,893(611)	369,708	15	Mexico	2,507,453	2,384	232,608(43)	280,831
6	Turkey	5,414,310	5,283	49,634(58)	84,118	16	Ukraine	2,234,281	285	52,295(9)	18,194
7	UK	4,755,078	22,868	128,103(3)	307,776	17	Indonesia	2,135,998	20,694	57,561(423)	218,476
8	Argentina	4,423,636	18,389	93,142(574)	284,186	18	Peru	2,048,115	N/A	191,899(0)	N/A
9	Italy	4,258,456	389	127,500(14)	54,682	19	South Africa	1,941,119	12,222	60,038(138)	157,199
10	Colombia	4,187,194	28,478	105,326(648)	201,607	20	Netherlands	1,683,828	557	17,741(0)	39,129

76 Thailand 254,515(+4,662) cases 1,970(+36) Deaths

(ข้อมูล ณ วันที่ 29 มิถุนายน 2564 เวลา 10.00 น.)

ที่มา : worldometers



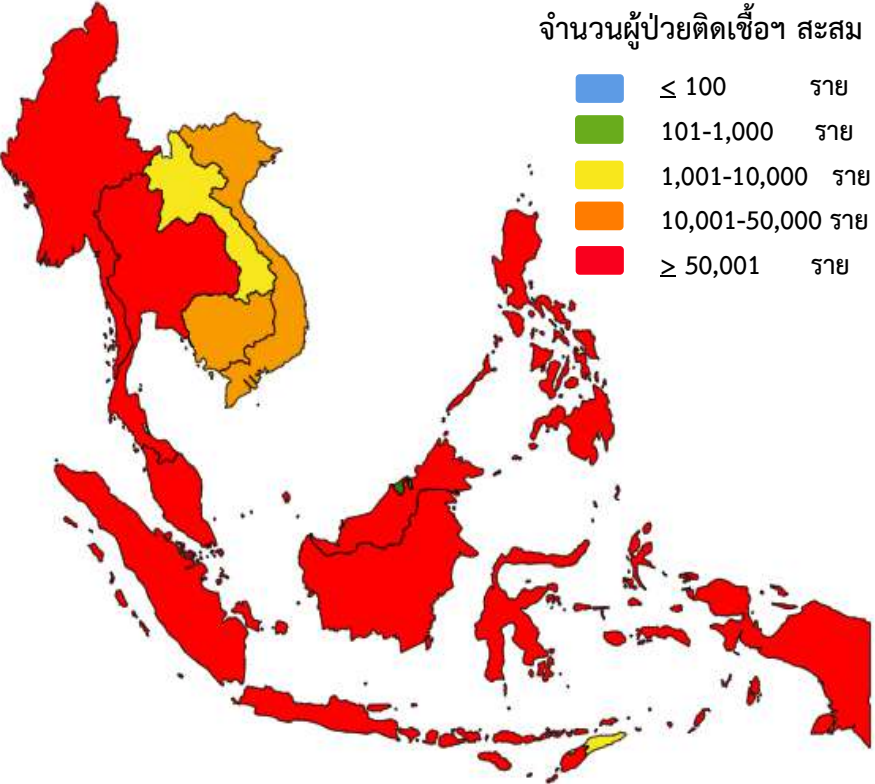
สถานการณ์ COVID-19 ประเทศในทวีปเอเชีย

ประเทศในเอเชียพบผู้ป่วยอย่างต่อเนื่อง ได้แก่

อินเดีย อินโดนีเซีย มาเลเซีย ฟิลิปปินส์ ปากีสถาน ญี่ปุ่น บังคลาเทศ ไทย

จำนวนผู้ป่วยติดเชื้อสะสม

- ≤ 100 ราย
- 101-1,000 ราย
- 1,001-10,000 ราย
- 10,001-50,000 ราย
- ≥ 50,001 ราย



	PLACES	CONFIRMED	NEW CASES	DEATHS	ACTIVE CASES
2	India	30,316,000	37,037	397,668(907)	559,124
17	Indonesia	2,135,998	20,694	57,561(423)	218,476
24	Philippines	1,403,588	5,604	24,456(84)	52,029
29	Pakistan	955,657	914	22,231(20)	32,225
30	Bangladesh	896,770	8,364	14,276(104)	74,821
34	Japan	795,756	1,284	14,669(12)	17,723
36	Malaysia	739,266	5,218	5,001(57)	61,812
76	Thailand	254,515	4,662	1,970(36)	47,481
84	S. Korea	156,167	501	2,017(2)	7,073
86	Myanmar	154,385	1,225	3,309(12)	15,373
100	China	91,771	21	4,636(0)	459
110	Singapore	62,553	9	36(0)	305
112	Cambodia	48,532	883	556(16)	5,212
140	Vietnam	16,136	398	76(0)	9,541
190	Laos	2,110	0	3(0)	121
204	Brunei	259	0	3(0)	11

(ข้อมูล ณ วันที่ 29 มิถุนายน 2564 เวลา 10.00 น.) ที่มา : worldometers



รายงานสถานการณ์ COVID-19 ในประเทศไทย

ระลอกใหม่ เมษายน ประเทศไทย ตั้งแต่วันที่ 1 เม.ย. - 29 มิ.ย. 64

ผู้ป่วยรายใหม่วันนี้

+4,662 ราย

ติดเชื้อ ในประเทศ	ติดเชื้อจาก ต่างประเทศ
4,624 ราย	28 ราย

จากเรือนจำ/ ที่ต้องขัง	10 ราย
---------------------------	--------

ผู้ป่วยรายใหม่ จากระบบเฝ้าระวังและระบบบริการฯ	3,683 ราย
ค้นหาผู้ติดเชื้อเชิงรุกในชุมชน	941 ราย
จากเรือนจำ / ที่ต้องขัง	10 ราย
ผู้ที่เดินทางจากต่างประเทศ	28 ราย

รวม 4,662 ราย

ผู้ป่วยยืนยันสะสม

225,652 ราย

ผู้ป่วยยืนยันสะสมตั้งแต่ปี 63

254,515 ราย

ประวัติเสียชีวิต

3,683 ราย
941 ราย
10 ราย
28 ราย

หายป่วยแล้ว

+2,793 ราย

หายป่วยสะสม	177,638 ราย
หายป่วยสะสมตั้งแต่ปี 63	205,064 ราย

ผู้รับวัคซีน

ฉีดแล้ว 9,416,972 โดส

+185,261 ราย

สะสม 6,721,038 ราย

+86,273 ราย

สะสม 2,695,934 ราย

ข้อมูล 28 ก.พ.- 28 มิ.ย. 2564



หมายเหตุ : มีการปรับการประมวลผลกลุ่มเป้าหมาย
ในระบบฐานข้อมูล MOPH Immunization Center

เสียชีวิต

+36 คน

เสียชีวิตสะสม

1,876 คน 0.83 %

เสียชีวิตสะสมตั้งแต่ปี 63

1,970 คน 0.77 %

ผู้ป่วยรักษาอยู่

47,481 ราย

ใน sw.	20,732 ราย
sw.สนาม	26,749 ราย

อาการหนัก 1,846 ราย
(ใส่เครื่องช่วยหายใจ 527 ราย)

สรุปผลการฉีดวัคซีนโควิด 19

ณ วันที่ 28 มิถุนายน 2564 เวลา 18.00 น.

จำนวนผู้ได้รับวัคซีน		เพิ่มขึ้นวันนี้		ตั้งแต่วันที่ 7 มิถุนายน 2564		ตั้งแต่วันที่ 28 กุมภาพันธ์ 2564	
		เพิ่มขึ้น	โดส	สะสม	โดส	สะสม	โดส
จำแนก	เข็มที่ 1	รายใหม่ +	183,186	สะสม	3,950,791	สะสม	6,721,038
			ราย	ราย	ราย	ราย	ราย
รายเข็ม	Sinovac		25,623		852,999		3,524,749
	AstraZeneca		148,192		3,086,346		3,184,843
	Sinopharm		9,371		11,446		11,446
และ	เข็มที่ 2	รายใหม่ +	86,273	สะสม	1,365,660	สะสม	2,695,934
			ราย	ราย	ราย	ราย	ราย
ชนิดวัคซีน	Sinovac		84,909		1,319,783		2,637,383
	AstraZeneca		1,357		45,870		58,544
	Sinopharm		7		7		7

(ฉีดวัคซีน Sinopharm เข็มที่ 2 เนื่องจากมีอาการแพ้วัคซีนโควิด เข็มที่ 1)

หมายเหตุ : มีการปรับการประมวลผลกลุ่มเป้าหมายในระบบฐานข้อมูล MOPH Immunization Center





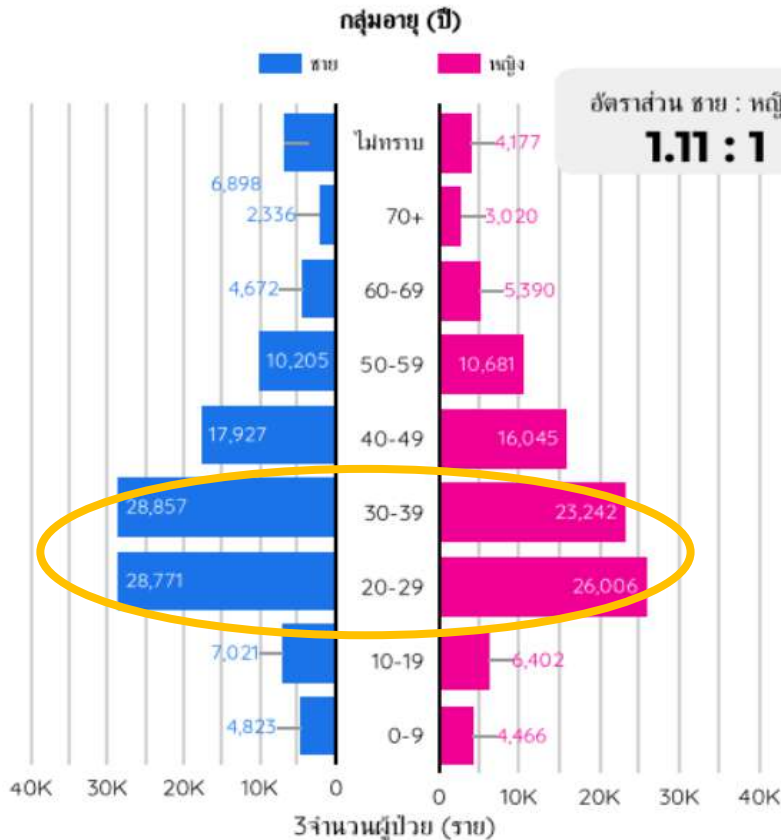
ผู้ติดเชื้อ COVID-19 ระลอกใหม่ เมษายน 2564 ประเทศไทย วันที่ 1 เม.ย. – 29 มิ.ย. 64 เวลา 00:00 น.

	ผู้ป่วย-ติดเชื้อรายใหม่วันนี้	ผู้ป่วย-ติดเชื้อสะสม	เสียชีวิต
ประเทศไทย	+4,662 (ใน-ต่างประเทศ) ราย	225,652 (ใน-ต่างประเทศ) ราย	+36 คน
	(ต่างประเทศ) +28 ราย	(ต่างประเทศ) 1,676 ราย	เสียชีวิตสะสม 1,876 คน
กรุงเทพมหานคร และปริมณฑล	ในประเทศ (ไม่รวมเรือนจำ) +3,165 ราย	ในประเทศ (ไม่รวมเรือนจำ) 118,186 ราย	ในประเทศ (ไม่รวมเรือนจำ) +30 คน
4 จังหวัดภาคใต้	ในประเทศ (ไม่รวมเรือนจำ) +497 ราย	ในประเทศ (ไม่รวมเรือนจำ) 10,154 ราย	ในประเทศ (ไม่รวมเรือนจำ) +1 คน
จังหวัดอื่น (67 จังหวัด)	จังหวัดอื่น (ไม่รวมเรือนจำ) +962 ราย	จังหวัดอื่น (ไม่รวมเรือนจำ) 59,122 ราย	จังหวัดอื่น (ไม่รวมเรือนจำ) +5 คน
เรือนจำและที่ต้องขัง	เรือนจำและที่ต้องขัง +10 ราย	เรือนจำและที่ต้องขัง 36,514 ราย	เรือนจำและที่ต้องขัง +0 คน



ผู้ป่วย COVID-19 สะสม ประเทศไทย ณ วันที่ 29 มิถุนายน 2564

จำนวนผู้ป่วยยืนยัน จำแนกตามกลุ่มอายุและเพศ



จำนวนผู้ป่วย จำแนกตามเพศและกลุ่มอายุ

เพศ	จำนวน (ราย)	ร้อยละ (Perce...)
ชาย	111,510	49.49%
หญิง	99,429	44.12%
ไม่ทราบ	14,399	6.39%
รวมทั้งหมด	225,338	100%

กลุ่มอายุ (ปี)	จำนวน(ราย)	ร้อยละ (Percent)
0-9	9,401	4.17%
10-19	13,636	6.04%
20-29	56,353	24.97%
30-39	53,563	23.74%
40-49	34,831	15.44%
50-59	21,301	9.44%
60-69	10,254	4.54%
70+	5,439	2.41%
ไม่ทราบ	20,874	9.25%
รวมทั้งหมด	225,652	100.00%

หมายเหตุ: ข้อมูลจำแนกตามเพศ และอายุ เป็นข้อมูลช่วง 1 เม.ย. 64 ถึงปัจจุบัน

แหล่งข้อมูลและจัดทำโดย : กรมควบคุมโรค กระทรวงสาธารณสุข



ผู้ป่วยโรคโควิด-19 เสียชีวิต ของประเทศไทย รายงานวันที่ 29 มิ.ย. 64 (+36 ราย)

จังหวัด	จำนวนผู้ป่วยเสียชีวิต(ราย)	โรคประจำตัว/ปัจจัยเสี่ยงต่อความรุนแรงของโรค	ปัจจัยเสี่ยงต่อการติดเชื้อโควิด 19
กรุงเทพมหานคร	19 ราย	<ul style="list-style-type: none"> เบาหวาน (20) ความดันโลหิตสูง (18) ไขมันในเลือดสูง (8) โรคไต (4) โรคปอด โรคหัวใจ (2) อ้วน มะเร็ง หลอดเลือดสมอง โรคเลือด (1) ไม่มีโรคประจำตัว (3) 	<ul style="list-style-type: none"> คนในครอบครัว (9) คนอื่น ๆ (11) (เพื่อนร่วมงาน เพื่อนบ้าน เพื่อน ศูนย์ผู้สูงอายุ) อาศัย/เดินทางเข้าไปในพื้นที่ระบาด (10) ไปสถานที่แออัดพลุกพล่าน (3) (ตลาด) อาชีพเสี่ยง (1) (แท็กซี่) ระบุได้ไม่ชัดเจน (2)
นนทบุรี	7 ราย		
นครปฐม เชียงราย	2 ราย/จังหวัด		
สมุทรสาคร สมุทรปราการ ชลบุรี สงขลา ปราจีนบุรี สมุทรสงคราม	1 ราย/จังหวัด		

- ชาย 20 ราย หญิง 16 ราย
- ค่ากลางอายุ 67.5 ปี (41 - 93 ปี)
- อายุ 60 ปีขึ้นไป (67%)
- ชาวไทย 35 ราย นิวซีแลนด์ 1 ราย

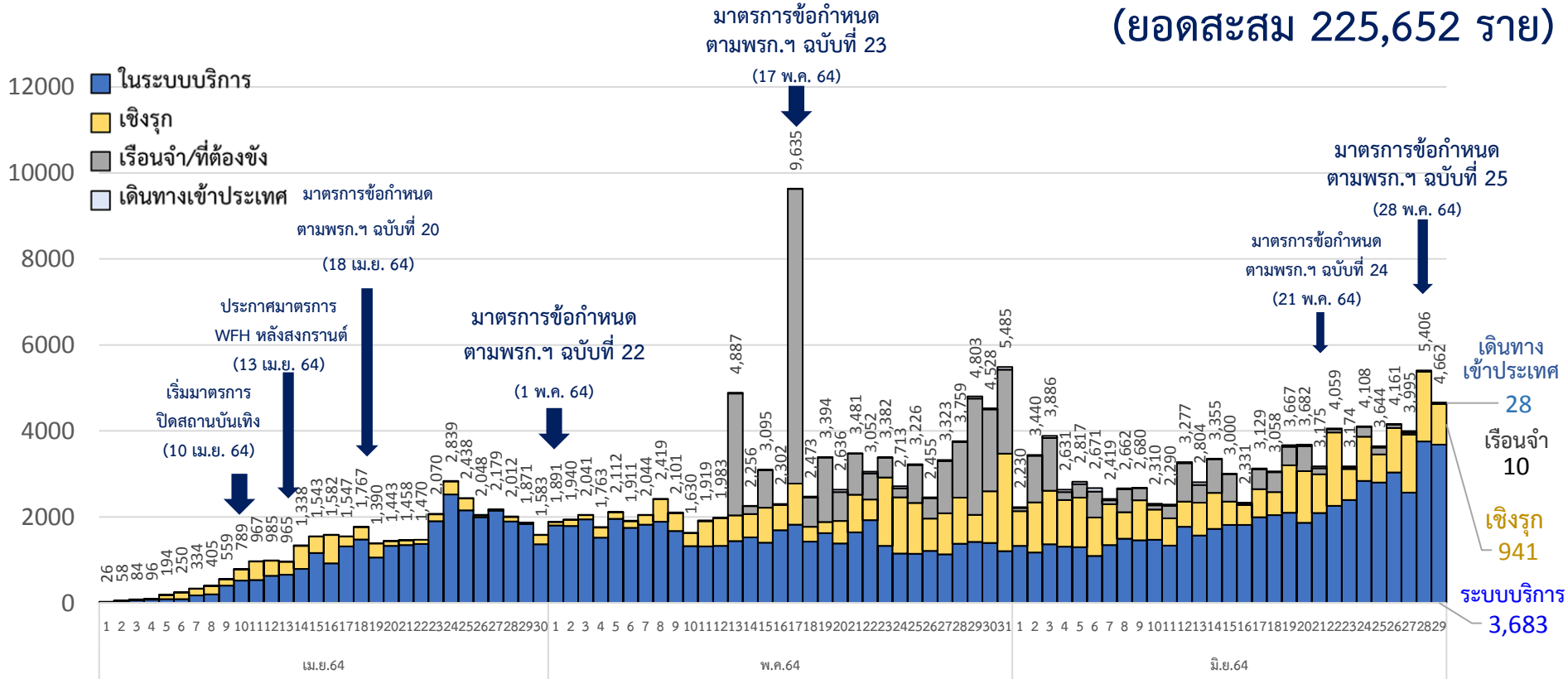
ค่ากลางเวลา (วันที่ทราบผลติดเชื้อ - เสียชีวิต)

- 9 วัน (นานสุด 52 วัน)
 - 10 ราย (28%) มากกว่า 14 วัน
 - 16 ราย (44%) ตั้งแต่ 7 -14 วัน
 - 10 ราย (28%) ตั้งแต่ 0 - 6 วัน



จำนวนผู้ติดเชื้อรายวัน ระลอกเมษายน 64 (1 เม.ย. - 29 มิ.ย. 64)

(ยอดสะสม 225,652 ราย)





ผู้เดินทางมาจากต่างประเทศ รวม 28 ราย

ผู้เดินทางมาจากต่างประเทศ คัดกรอง ณ ด่านฯ และเข้ารพ./สถานกักกันทุกประเภท (28 ราย)

ประเทศต้นทาง	เดินทางมาถึงไทย / ผู้ติดเชื้อเที่ยวบินเดียวกัน	ลักษณะผู้ติดเชื้อ	การตรวจหาเชื้อ	เข้าพัก / รพ.
ซาอุดีอาระเบีย (1 ราย)	20 มิ.ย. 64	เพศชาย อายุ 46 ปี สัญชาติไทย	28 มิ.ย. 64 (Day 8) ผลพบเชื้อ ไม่มีอาการ	SQ ชลบุรี / รพ.บางละมุง
แอฟริกาใต้ (1 ราย)	24 มิ.ย. 64	เพศหญิง อายุ 56 ปี สัญชาติไทย เป็นแม่บ้าน	25 มิ.ย. 64 (Day 1) ผลพบเชื้อ ไม่มีอาการ	ASQ กทม. / Hospital กทม.
กัมพูชา (26 ราย)	25 มิ.ย. 64 /ช่องทางธรรมชาติ	เพศชาย อายุ 35 ปี สัญชาติไทย อาชีพ พนักงานออนไลน์	28 มิ.ย. 64 (Day 3) ผลพบเชื้อ มีอาการ	รพ.อรัญประเทศ
	26 มิ.ย. 64 /ช่องทางธรรมชาติ	เพศชาย 4 ราย อายุระหว่าง 19 - 26 ปี เพศหญิง 3 ราย อายุระหว่าง 17 - 29 ปี สัญชาติไทย 7 ราย อาชีพ ไม่ระบุ (7)	27 มิ.ย. 64 (Day 1) ผลพบเชื้อ มีอาการ (3) ไม่มีอาการ (4)	LQ จันทบุรี / รพ.พระปกเกล้า (7)
	25 มิ.ย. 64 /ด่านข้ามแดนถาวร (ทางบก)	เพศชาย 7 ราย อายุระหว่าง 17 - 48 ปี เพศหญิง 11 ราย อายุระหว่าง 19 - 32 ปี สัญชาติไทย 18 ราย อาชีพ พนักงานออนไลน์ (17) ไม่ได้ประกอบอาชีพ (1)	27 มิ.ย. 64 (Day 2) ผลพบเชื้อ มีอาการ (1) ไม่มีอาการ (17)	LQ สระแก้ว / รพ.อรัญประเทศ (18)



จำนวนผู้ติดเชื้อโควิดในประเทศไทยใหม่ วันที่ 29 มิ.ย. 64 จำนวน 10 อันดับแรก

อันดับที่	จังหวัด	รายวัน 29 มิ.ย.	รวมทั้งตั้ง แต่วันที่ 1 เม.ย. - 29 มิ.ย.	
1	กรุงเทพมหานคร	1,692	70,993	=
2	สมุทรปราการ	647	16,569	↑
3	สมุทรสาคร	293	7,710	↑
4	นนทบุรี	185	11,109	↑
5	สงขลา	182	4,288	↑
6	ปทุมธานี	180	7,715	↑
7	นครปฐม	168	4,090	↑
8	ชลบุรี	146	8,216	↓
9	ปัตตานี	143	2,109	=
10	ยะลา	89	1,733	↑



จำนวนผู้ติดเชื้อโควิดในประเทศไทยสะสม วันที่ 1 เม.ย. 64 – 29 มิ.ย. 64 จำนวน 10 อันดับแรก

อันดับที่	จังหวัด	รวมทั้งตั้งแต่วันที่ 1 เม.ย. – 29 มิ.ย.	
1	กรุงเทพมหานคร	70,993	=
2	สมุทรปราการ	16,569	=
3	นนทบุรี	11,109	=
4	เพชรบุรี	8,656	=
5	ชลบุรี	8,216	=
6	ปทุมธานี	7,715	=
7	สมุทรสาคร	7,710	=
8	สงขลา	4,288	↑
9	เชียงใหม่	4,145	↓
10	นครปฐม	4,090	=



จำนวนผู้ติดเชื้อโควิดในประเทศรายใหม่ และสะสม วันที่ 1 เม.ย. 64 – 29 มิ.ย. 64

ที่	จังหวัด	1 เม.ย. – 22 มิ.ย.	23-มิ.ย.	24-มิ.ย.	25-มิ.ย.	26-มิ.ย.	27-มิ.ย.	28-มิ.ย.	29-มิ.ย.	รวม
รวมทั้งประเทศ (ยกเว้นผู้เดินทางเข้าราชอาณาจักร)		194,997	3,148	4,094	3,613	4,142	3,960	5,388	4,634	223,976
1. ในเรือนจำฯ		35,951	36	229	162	72	45	9	10	36,514
2. นอกเรือนจำฯ		159,046	3,112	3,865	3,451	4,070	3,915	5,379	4,624	187,462
2.1 จังหวัดอื่น		58,021	1,173	1,532	1,360	1,622	1,628	2,481	1,459	69,276
2.2 รวม กทม. ปริมณฑล		101,025	1,939	2,333	2,091	2,448	2,287	2,898	3,165	118,186
2.2.1	กรุงเทพมหานคร	61,520	956	1,359	1,142	1,276	1,370	1,678	1,692	70,993
2.2.2	ปริมณฑล (5 จังหวัด)	39,505	983	974	949	1,172	917	1,220	1,473	47,193

หมายเหตุ * ปรับข้อมูลจำนวนผู้ติดเชื้อ เฉพาะกลุ่มผู้ติดเชื้อภายในประเทศ ไม่รวมกลุ่มขนส่งสินค้า ยืนยันผลการติดเชื้อจากการสอบสวนโรคในระบบรายงาน ในช่วงต้นการระบาดระลอกใหม่



จำนวนผู้ติดเชื้อโควิดในประเทศไทยใหม่ และสะสม วันที่ 1 เม.ย. 64 – 29 มิ.ย. 64 เวลา 01:00 น.

ที่	จังหวัด	1 เม.ย. - 22 มิ.ย.	23-มิ.ย.	24-มิ.ย.	25-มิ.ย.	26-มิ.ย.	27-มิ.ย.	28-มิ.ย.	29-มิ.ย.	รวม(ราย)
รวม		194,997	3,148	4,094	3,613	4,142	3,960	5,388	4,634	223,976
1	กรุงเทพมหานคร	61,520	956	1,359	1,142	1,276	1,370	1,678	1,692	70,993
2	เรือนจำฯ	35,951	36	229	162	72	45	9	10	36,514
3	สมุทรปราการ	13,990	501	297	186	322	231	395	647	16,569
4	นนทบุรี	9,914	70	170	157	196	195	222	185	11,109
5	เพชรบุรี	8,162	62	64	71	59	69	87	82	8,656
6	ชลบุรี	6,626	142	254	183	320	155	390	146	8,216
7	ปทุมธานี	6,628	93	157	192	228	126	111	180	7,715
8	สมุทรสาคร	5,748	240	259	295	291	289	295	293	7,710
9	สงขลา	2,948	185	216	134	215	133	275	182	4,288
10	เชียงใหม่	4,115	3	2	1	7	10	1	6	4,145
11	นครปฐม	3,225	79	91	119	135	76	197	168	4,090
12	ประจวบคีรีขันธ์	2,302	15	29	50	74	53	45	33	2,601
13	พระนครศรีอยุธยา	2,149	32	47	28	43	55	52	49	2,455
14	ฉะเชิงเทรา	1,807	31	68	69	62	93	43	41	2,214
15	ปัตตานี	1,178	120	72	79	150	189	178	143	2,109

หมายเหตุ * ปรับข้อมูลจำนวนผู้ติดเชื้อ เฉพาะกลุ่มผู้ติดเชื้อภายในประเทศ ไม่รวมกลุ่มขนส่งสินค้า ยืนยันผลการติดเชื้อจากการสอบสวนโรคในระบบรายงาน ในช่วงต้นการระบาดระลอกใหม่ และไม่นับผู้ป่วยในสถานกักกัน



จำนวนผู้ติดเชื้อโควิดในประเทศไทยรายใหม่ และสะสม วันที่ 1 เม.ย. 64 – 29 มิ.ย. 64 เวลา 01:00 น.

ที่	จังหวัด	1 เม.ย. - 22 มิ.ย.	23-มิ.ย.	24-มิ.ย.	25-มิ.ย.	26-มิ.ย.	27-มิ.ย.	28-มิ.ย.	29-มิ.ย.	รวม(ราย)
16	นราธิวาส	1,521	89	87	59	61	53	86	83	2,039
17	สุราษฎร์ธานี	1,868	3	3	3	4	24	14	20	1,939
18	ยะลา	912	71	119	215	135	94	98	89	1,733
19	ตรัง	1,574	5	22	7	16	10	9	6	1,649
20	สระบุรี	1,227	40	23	33	25	45	157	44	1,594
21	ระยอง	1,220	15	92	30	30	14	123	52	1,576
22	นครศรีธรรมราช	1,376	8	31	12	7	21	23	15	1,493
23	ระนอง	1,214	5	42	24	9	17	44	23	1,378
24	ราชบุรี	1,050	91	19	36	36	32	60	32	1,356
25	นครราชสีมา	1,052	7	20	10	13	19	47	36	1,204
26	จันทบุรี	1,029	5	5	6	4	4	4	2	1,059
27	ตาก	413	1	-	3	1	78	453	65	1,014
28	เชียงราย	802	19	47	28	20	18	8	11	953
29	ภูเก็ต	701	3	2	2	4	1	-	3	716
30	นครสวรรค์	627	4	11	9	9	21	16	8	705

หมายเหตุ * ปรับข้อมูลจำนวนผู้ติดเชื้อ เฉพาะกลุ่มผู้ติดเชื้อภายในประเทศ ไม่รวมกลุ่มขนส่งสินค้า ยืนยันผลการติดเชื้อจากการสอบสวนโรคในระบบรายงาน ในช่วงต้นการระบาดระลอกใหม่ และไม่ับผู้ป่วยในสถานกักกัน



จำนวนผู้ติดเชื้อโควิดในประเทศไทยรายใหม่ และสะสม วันที่ 1 เม.ย. 64 – 29 มิ.ย. 64 เวลา 01:00 น.

ที่	จังหวัด	1 เม.ย. - 22 มิ.ย.	23-มิ.ย.	24-มิ.ย.	25-มิ.ย.	26-มิ.ย.	27-มิ.ย.	28-มิ.ย.	29-มิ.ย.	รวม(ราย)
31	ปราจีนบุรี	591	15	26	2	3	60	4	3	704
32	สุพรรณบุรี	566	10	17	16	17	25	5	15	671
33	สระแก้ว	546	7	11	12	12	18	17	9	632
34	อุดรธานี	538	6	2	9	27	10	20	16	628
35	ขอนแก่น	559	3	1	9	2	10	13	17	614
36	สมุทรสงคราม	469	19	22	10	18	25	21	21	605
37	พัทลุง	497	16	9	16	9	15	3	7	572
38	กาญจนบุรี	409	31	8	54	12	15	4	21	554
39	นครนายก	447	1	10	10	17	18	15	12	530
40	ศรีสะเกษ	440	2	3	5	6	3	12	17	488
41	ลพบุรี	401	3	8	-	13	6	6	12	449
42	มหาสารคาม	408	1	8	10	2	2	2	-	433
43	อุบลราชธานี	381	7	6	4	8	12	6	9	433
44	ชัยภูมิ	336	10	9	7	25	8	8	12	415
45	กระบี่	358	19	11	3	5	5	2	1	404
46	พิษณุโลก	362	3	3	5	5	4	4	4	390

หมายเหตุ * ปรับข้อมูลจำนวนผู้ติดเชื้อ เฉพาะกลุ่มผู้ติดเชื้อภายในประเทศ ไม่รวมกลุ่มขนส่งสินค้า ยืนยันผลการติดเชื้อจากการสอบสวนโรคในระบบรายงาน ในช่วงต้นการระบาดระลอกใหม่ และไม่นับผู้ป่วยในสถานกักกัน



จำนวนผู้ติดเชื้อโควิดในประเทศไทยรายใหม่ และสะสม วันที่ 1 เม.ย. 64 – 29 มิ.ย. 64 เวลา 01:00 น.

ที่	จังหวัด	1 เม.ย. - 22 มิ.ย.	23-มิ.ย.	24-มิ.ย.	25-มิ.ย.	26-มิ.ย.	27-มิ.ย.	28-มิ.ย.	29-มิ.ย.	รวม(ราย)
47	ร้อยเอ็ด	307	1	6	7	4	11	7	2	345
48	พังงา	211	1	8	2	38	63	-	12	335
49	กำแพงเพชร	297	8	1	2	13	3	1	6	331
50	ลำพูน	301	-	-	-	-	-	-	-	301
51	บุรีรัมย์	247	1	7	2	2	4	5	12	280
52	อ่างทอง	226	-	6	8	8	10	-	16	274
53	ลำปาง	262	-	-	-	-	-	2	1	265
54	ตราด	245	1	3	3	-	4	6	-	262
55	เพชรบูรณ์	213	2	9	5	8	11	10	4	262
56	สุรินทร์	200	7	3	2	8	14	14	12	260
57	สกลนคร	158	4	9	7	2	6	7	4	197
58	พะเยา	144	18	1	8	1	7	4	2	185
59	กาฬสินธุ์	158	2	1	2	3	7	7	5	185
60	นครพนม	149	3	1	2	6	2	10	1	174
61	พิจิตร	153	-	5	-	-	1	1	3	163
62	สิงห์บุรี	133	-	2	1	1	7	15	1	160

หมายเหตุ * ปรับข้อมูลจำนวนผู้ติดเชื้อ เฉพาะกลุ่มผู้ติดเชื้อภายในประเทศ ไม่รวมกลุ่มขนส่งสินค้า ยืนยันผลการติดเชื้อจากการสอบสวนโรคในระบบรายงาน ในช่วงต้นการระบาดระลอกใหม่ และไม่นับผู้ป่วยในสถานกักกัน



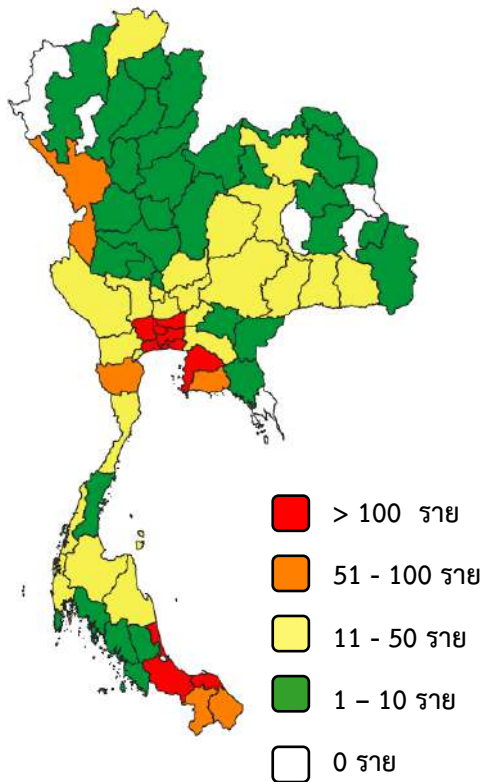
จำนวนผู้ติดเชื้อโควิดในประเทศไทยรายใหม่ และสะสม วันที่ 1 เม.ย. 64 – 29 มิ.ย. 64 เวลา 01:00 น.

ที่	จังหวัด	1 เม.ย. - 22 มิ.ย.	23-มิ.ย.	24-มิ.ย.	25-มิ.ย.	26-มิ.ย.	27-มิ.ย.	28-มิ.ย.	29-มิ.ย.	รวม(ราย)
63	ชุมพร	140	1	4	3	6	1	2	1	158
64	น่าน	146	1	-	-	1	1	4	5	158
65	ยโสธร	146	-	-	-	-	5	3	-	154
66	อุดรดิตถ์	106	3	12	-	12	11	5	2	151
67	สุโขทัย	122	-	1	19	2	1	1	1	147
68	เลย	112	3	2	1	1	1	6	2	128
69	ชัยนาท	94	1	6	2	3	2	2	8	118
70	สตูล	67	3	8	10	8	2	9	1	108
71	หนองคาย	90	2	1	1	3	5	2	1	105
72	แพร่	96	-	-	3	2	-	-	1	102
73	หนองบัวลำภู	82	1	6	1	2	2	2	3	99
74	อำนาจเจริญ	53	-	-	5	1	1	-	1	61
75	อุทัยธานี	49	1	1	-	1	2	-	1	55
76	บึงกาฬ	45	-	-	-	1	-	-	4	50
77	แม่ฮ่องสอน	49	-	-	-	-	-	-	-	49
78	มุกดาหาร	39	-	-	-	-	-	1	-	40

หมายเหตุ * ปรับข้อมูลจำนวนผู้ติดเชื้อ เฉพาะกลุ่มผู้ติดเชื้อภายในประเทศ ไม่รวมกลุ่มขนส่งสินค้า ยืนยันผลการติดเชื้อจากการสอบสวนโรคในระบบรายงาน ในช่วงต้นการระบาดระลอกใหม่ และไม่นับผู้ป่วยในสถานกักกัน

ผู้ติดเชื้อ

วันที่ 29 มิ.ย. 64



ผู้ติดเชื้อ	จังหวัด
> 100 ราย (9 จังหวัด)	กรุงเทพมหานคร สมุทรปราการ สมุทรสาคร นนทบุรี สงขลา ปทุมธานี นครปฐม ชลบุรี ปัตตานี
51 - 100 ราย (5 จังหวัด)	ยะลา นราธิวาส เพชรบุรี ตาก ระยอง
11 - 50 ราย (23 จังหวัด)	พระนครศรีอยุธยา สระบุรี ฉะเชิงเทรา นครราชสีมา ประจวบคีรีขันธ์ ราชบุรี ระนอง สมุทรสงคราม กาญจนบุรี สุราษฎร์ธานี ขอนแก่น ศรีสะเกษ อุตรธานี อ่างทอง นครศรีธรรมราช สุพรรณบุรี นครนายก ลพบุรี ชัยภูมิ พังงา บุรีรัมย์ สุรินทร์ เชียงราย
1 - 10 ราย (34 จังหวัด)	สระแก้ว อุบลราชธานี นครสวรรค์ ชัยนาท พัทลุง เชียงใหม่ ตรัง กำแพงเพชร กาฬสินธุ์ น่าน พิษณุโลก เพชรบูรณ์ สกลนคร บึงกาฬ ภูเก็ต ปราจีนบุรี พิจิตร หนองบัวลำภู จันทบุรี ร้อยเอ็ด พะเยา อุตรดิตถ์ เลย กระบี่ ลำปาง นครพนม สิงห์บุรี ชุมพร สุโขทัย สตูล หนองคาย แพร่ อำนาจเจริญ อุทัยธานี
0 ราย (6 จังหวัด)	มหาสารคาม ลำพูน ตราด ยโสธร แม่ฮ่องสอน มุกดาหาร

Cluster ที่ต้องเฝ้าระวัง จำนวน 106 แห่ง

ข้อมูล : 29 มิ.ย. 64

กลุ่มเฝ้าระวังสูงสุด (Cluster ที่มีผู้ป่วยภายใน 14 วัน)

กลุ่มเขต	เขต	Cluster/แขวง/ชุมชน	กลุ่มเขต	เขต	Cluster/แขวง/ชุมชน	
กรุงเทพฯ เหนือ	จตุจักร	1.แคมป์ที่พักคนงาน (M) 2.แคมป์ที่พักคนงาน ช.วิภาวดี 20 (S)	กรุงเทพฯ กลาง	สัมพันธวงศ์	25.ตลาดลำเพ็ง (M)	
		3.บริษัทอะลูมิเนียม (S)			26.ตลาดเก่าเยาวราช/เยาวราช/และชุมชนใกล้เคียง (M)	
	บางซื่อ	4.แคมป์ที่พักคนงาน (S)		ห้วยขวาง	27.แคมป์ก่อสร้าง (M)	
		5.ตลาดยิ่งเจริญ (M) 6.สถานดูแลผู้สูงอายุ (S)			28.แคมป์ก่อสร้าง (S)	
	บางเขน	หลักสี่		7.แคมป์ก่อสร้าง (S)	วังทองหลาง	29.แคมป์ก่อสร้าง ถ.กำแพงเพชร 7 (S)
						8. ตลาดห้วยขวาง (M) 9.แฟลตดินแดง/ตลาดศรีวานิช (M)
	กรุงเทพฯ กลาง	ดินแดง		10.แคมป์ก่อสร้าง (M) 11.บริษัทเสื้อผ้า (S)	บางกะปิ	31.แคมป์ที่พักคนงาน ย่านเทียมร่วมมิตร (S)
12.สี่แยกมหานาค/สะพานขาว/ตลาดผลไม้ (L)			32.ตลาดลาดพร้าว สะพานสอง (S)			
ดุสิต		13.ตลาดเทวราช (เทเวศร์) (S)	33.ตลาดบางกะปิ/ศูนย์การค้า (L)	34.ศูนย์จำหน่ายสินค้าแบบขายส่ง (S)		
					14.ตลาดคลองถม/เสือป่า/วงเวียน 22/วรจักร/โม่เบ้ (L)	35.เคหะคลองจั่น (S) 36.แคมป์ก่อสร้าง รามคำแหง ซอย 7 (S)
ป้อมปราบฯ		15.โรงงานทำลูกชิ้น ย่านวงเวียน 22 (S)	37.แคมป์ก่อสร้าง ช.รามคำแหง 7 (M)	กรุงเทพฯ ตะวันออก	38.บริษัท ถุงพลาสติก (S)	
						16.ตลาดปากคลองตลาด (M)
พระนคร		17.แคมป์ก่อสร้าง ถ.อินทราทร (S) 18.แคมป์วัดไผ่ตัน (M)	40.โรงงานสินค้าอุปโภคบริโภค (M) 41.โรงงานผลิตชิ้นส่วนรถยนต์ (S)	ก	ลาดกระบัง	42.แคมป์ที่พักคนงาน ช.ร่วมเกล้า 1 (S) 43.โรงงานผลิตเบเกอร์รี่ (M)
	19.ชุมชนซอยเพชรบุรี 18 (M) 20.แคมป์ก่อสร้าง (M)					
พญาไท	21.ชุมชนเพชรบุรี ซอย10/ซอยหลังโรงเรียนกึ่งเพชร (M)	46.แคมป์คนงาน ถ.พระยาสุเรนทร์ (S)	คลองสามวา	47.แคมป์ก่อสร้าง ย่านคู้บอน (S)		
					22.ย่านการค้าประตูน้ำ (S)	
ราชเทวี	23.ชุมชนริมคลองสามเสน/แฟลตรถไฟมักกะสัน (S)	24.ชุมชนบ้านครัวเหนือ (S)				

Cluster ที่ต้องเฝ้าระวัง จำนวน 106 แห่ง

ข้อมูล : 29 มิ.ย. 64

กลุ่มเฝ้าระวังสูงสุด (Cluster ที่มีผู้ป่วยภายใน 14 วัน)

กลุ่มเขต	เขต	Cluster/แขวง/ชุมชน	กลุ่มเขต	เขต	Cluster/แขวง/ชุมชน	
กรุงเทพฯใต้	คลองเตย	48.ตลาดคลองเตย/ชุมชนแออัด (L)	กรุงธนเหนือ	คลองสาน	75.ตลาดเงินวิจิตร (S) 76.โรงงานทำจิวเวลรี่ (S)	
		49.แคมป์ที่พักคนงาน ช.สุขุมวิท 24 (S)			ธนบุรี	77.ร้านผลิตและขายส่งขนมกุยช่าย ช.เทิดไท 21 (S)
		50.แคมป์ก่อสร้าง ช.ไผ่สิงห์โต (L)		บางกอกน้อย	78.ตลาดศาลาน้ำร้อน (M)	
	บางนา	51.โรงเรียนทหาร (M) 52.แคมป์ก่อสร้าง (S)			79.แคมป์ก่อสร้าง ช.เจริญสนิทวงศ์ 28/2 (M)	
		53.แคมป์ก่อสร้าง (S)			บางกอกใหญ่	80.แคมป์ที่พักคนงาน ถ.เพชรเกษมสายเก่า (S)
	บางรัก	54.แคมป์ก่อสร้าง (S) 55.ตลาดซอยละลายทรัพย์ (S)		บางพลัด		81.แคมป์ที่พักคนงาน ซอยรุ่งประชา (S)
		56.แคมป์ก่อสร้าง สีลม ซอย 9 (M)				82.โรงแรม ซอยเจริญสนิทวงศ์ 40 (S)
	ปทุมวัน	57.แคมป์ก่อสร้าง (M) 58.แคมป์โปโล (M)		กรุงธนใต้	ตลิ่งชัน	83.แคมป์ที่พักคนงาน ย่านราชพฤกษ์ (S)**
		59.ศูนย์การค้า (M) 60.ชุมชนวัดบรมนิวาส (M)				บางแค
	61.ไซต์งานก่อสร้าง ย่านสยามสแควร์ (M)	86.โรงงานเย็บผ้า ช.เพชรเกษม 47/2 (S)				
	พระโขนง	62.โรงงานผลิตผ้าเย็บ (S)	ราษฎร์บูรณะ		87.บริษัทจำหน่ายพลาสติกบรรจุภัณฑ์ ภาชนะ (S)	
		ยานนาวา			63.อาคารสำนักงานให้เช่าไม่มีชื่อ (S) 64.แคมป์ที่พักคนงาน (S)	88.โรงงานเสื้อผ้า (M)
	65.แคมป์ที่พักคนงาน (S)		ภาษีเจริญ		89.โรงงานเย็บผ้า (S)	
	วัฒนา	66.แคมป์ก่อสร้าง (S) 67.ชุมชนมาซิม (S)			บางขุนเทียน	90.บริษัทผลิตหมวกกันน็อค (M)
		68.ชุมชนเฉลิมอนุสรณ์ (S) 69.แคมป์ที่พักคนงาน (M)				91.บริษัทผลิตถังแก๊สปิโตรเลียม (S)
	สวนหลวง	70.แคมป์ก่อสร้าง หัวหมาก (M)	บางบอน			92.บริษัทขนมขบเคี้ยว (S)
		บางคอแหลม		71.ชุมชนหัวป่า (S) 72.แคมป์ก่อสร้าง ย่านพัฒนาการ 38 (M)	93.บริษัทผลิตและจำหน่ายเครื่องสำอาง (S)	
	73.แคมป์ที่พักคนงาน ช.อ่อนนุช 17 แยก 6 (M)			94.บริษัทผลิตเสื้อผ้าสำเร็จรูป (S) 95.โรงงานผลิตรองเท้า (M)		
	74.โรงงานเย็บผ้า ช.ประตู 1 (S)	96.ตลาดบริเวณสามแยกบางบอน (M)**				

Cluster ที่ต้องเฝ้าระวัง จำนวน 106 แห่ง

ข้อมูล : 29 มิ.ย. 64

กลุ่มเฝ้าระวัง (Cluster ที่ไม่พบผู้ป่วยรายใหม่ใน 14 วัน) 10 แห่ง

กลุ่มเขต	เขต	Cluster/แขวง/ชุมชน
กรุงเทพเหนือ	ดอนเมือง	97.แคมป์ก่อสร้าง (S)
	ลาดพร้าว	98.อพาร์ทเมนท์ (S)
		99.ห้างค้าปลีก (S)
	จตุจักร	100.แคมป์ก่อสร้าง (S)
กรุงเทพกลาง	ห้วยขวาง	101.แคมป์ที่พักคนงาน (S)
กรุงเทพตะวันออก	หนองจอก	102.ชุมชนโรงปูน (S)
		103.ตลาดหนองจอก (S)
		104.โรงงานผลิตอาหาร (S)
กรุงเทพใต้	สาทร	105.ชุมชนหน้าสมาคมธรรมศาสตร์ (S)
	บางรัก	106.ชุมชนบนถนนสีลม (M)

Cluster ที่มีแนวโน้มควบคุมการระบาดได้ จำนวน 26 แห่ง

ข้อมูล : 29 มิ.ย. 64

Cluster ที่ไม่พบผู้ป่วยรายใหม่ตั้งแต่ 28 วันขึ้นไป

กลุ่มเขต	เขต	Cluster/แขวง/ชุมชน	กลุ่มเขต	เขต	Cluster/แขวง/ชุมชน
กรุงเทพ เหนือ	จตุจักร ลาดพร้าว หลักสี่ บางซื่อ	1. บริษัททรกทัวร์ (S)	กรุงเทพใต้	ปทุมวัน	12. ชุมชนบ่อนไก่ (M)
		2. โรงงานน้ำแข็ง (S)		สาทร	13. บริษัทขายตรงตีกอมไพร์ (M) 14. คอนโด (S)
		3. บริษัทประกันย่านลาดปลาเค้า (M)		สวนหลวง	15. ชุมชนโมรารวรรณ (S)
		4. แคมป์ก่อสร้าง (L)		วัฒนา	16. แคมป์คนงานก่อสร้าง (2 แห่งอยู่ติดกัน) (M) 17. สถานทูต (S)
		5. โกดังสินค้าให้เช่าไม่มีชื่อ (S)		บางคอแหลม	18. แคมป์ก่อสร้าง (S) 19.แคมป์ก่อสร้าง (S)
กรุงเทพ กลาง	ป้อมปราบ ศัตรูพ่าย ราชเทวี ดุสิต	6. ชุมชนวัดโสมนัส (S)	กรุงเทพเหนือ	คลองเตย	20. ที่พักคนงานก่อสร้าง (S)
		7. บริษัทสินเชื่อบุคคล (M)		ยานนาวา	21. โรงงานเย็บผ้า (M)
		8. ไซต์ก่อสร้าง (L)	บางพลัด	ทวีวัฒนา	22. ชุมชนแออัด ซอยสุพรรณอุทิศ (S)
				23. แคมป์ก่อสร้าง (S)	
กรุงเทพ ตะวันออก	ประเวศ คลองสามวา มีนบุรี	9. ร้านเฟอร์นิเจอร์ (S)	กรุงเทพใต้	บางแค	24. เนอร์สซิงโฮม 3 สาขา (S)
		10. ศูนย์ดูแลผู้สูงอายุ (S)		ทุ่งครุ	25. โรงงานตัดเย็บผ้า ไม่มีชื่อ (S)
		11. ตลาดมีนบุรี (S)			26. โรงงานเย็บผ้า (S)

S3 _ ผลการเฝ้าระวัง (Sentinel Surveillance) กลุ่มเขต กรุงเทพมหานคร

8 เขต	จำนวน (แห่ง)			ผลการเฝ้าระวังโดยการสุ่มตรวจ LQAS 75 ราย (แห่ง)	
	เป้าหมาย	ตรวจแล้ว	คิดเป็น (%)	ไม่พบเชื้อ (0 คน)	พบเชื้อ (ตั้งแต่ 1 คนขึ้นไป)
ชุมชน	44	44	100	43	1(2.3%)
ตลาด	87	32	36.8	26	6(18.75%)
แคมป์ก่อสร้าง	84	84	100	24	5(5.95%)
โรงงาน	21	(ประเมินแล้ว) 13	61.9	รวมผลการสุ่มตรวจ	

การระบาดที่พบในจังหวัดที่มีรายงานผู้ป่วยเพิ่มขึ้น ประจำวันที่ 29 มิถุนายน พ.ศ. 2564

จังหวัด	พื้นที่	สถานที่เกิดการระบาด	วันที่เริ่มพบการระบาด	ผู้ป่วยรายใหม่	ยอดสะสมใน cluster
สมุทรปราการ	บางพลี	ชุมชนและตลาดบางพลี	22 พ.ค.	6	143 ราย
สมุทรสาคร	เมืองสมุทรสาคร	โรงงานห้องเย็น	28 มิ.ย.	9	9 ราย (คลัสเตอร์ใหม่)
สงขลา	7 อำเภอ	โรงงานอาหารทะเลกระป๋อง	21 มิ.ย.	21	506 ราย
ปทุมธานี	คลองหลวง	ตลาดไท	14 มิ.ย.	7	499 ราย
	ลำลูกกา	โรงงานทำสบู่	28 มิ.ย.	46	46 ราย (คลัสเตอร์ใหม่)
นครปฐม	นครชัยศรี	โรงงานยางรถยนต์	28 มิ.ย.	14	14 ราย (คลัสเตอร์ใหม่)

การระบาดที่พบในจังหวัดที่มีรายงานผู้ป่วยเพิ่มขึ้น ประจำวันที่ 29 มิถุนายน พ.ศ. 2564

จังหวัด	พื้นที่	สถานที่เกิดการระบาด	วันที่เริ่มพบการระบาด	ผู้ป่วยรายใหม่	ยอดสะสมใน cluster
ชลบุรี	สัตหีบ	ตลาดสัตหีบ	18 มิ.ย.	42	185 ราย
12 จังหวัด	ยะลา ปัตตานี ภูเก็ต นราธิวาส สงขลา สตูล กระบี่ พัทลุง พังงา นครศรีธรรมราช ตรัง สุราษฎร์ธานี	มัสกัส 4 แห่ง และโรงเรียน ปอเนาะ 5 แห่ง (ยะลา ยี่งอ ศรีสาคร กรงปินัง บันนังสตา โคกโพธิ์ สุโหงโกลก)	4 มิ.ย.	22	665 ราย
ระนอง	เมืองระนอง	แพปลา	11 เม.ย.	21	1131 ราย
ประจวบคีรีขันธ์	หัวหิน	โรงงานสับปะรด	17 พ.ค.	24	703 ราย
สระบุรี	หนองแค	บริษัทผลิตชิ้นส่วนรถยนต์	22 มิ.ย.	4	76 ราย
	หนองแค	บริษัทผลิตชิ้นส่วน คอมพิวเตอร์	27 มิ.ย.	18	145 ราย

การระบาดที่พบในจังหวัดที่มีรายงานผู้ป่วยเพิ่มขึ้น ประจำวันที่ 29 มิถุนายน พ.ศ. 2564

จังหวัด	พื้นที่	สถานที่เกิดการระบาด	วันที่เริ่มพบการระบาด	ผู้ป่วยรายใหม่	ยอดสะสมใน cluster
ระยอง	แกลง	ฟาร์มเห็ด	20 มิ.ย.	6	128 ราย
	ปลวกแดง	บริษัทผลิตสายไฟ	28 มิ.ย.	12	12 ราย (คลัสเตอร์ใหม่)
พระนครศรีอยุธยา	บางปะอิน	บริษัทผลิตแผงวงจรไฟฟ้า	28 มิ.ย.	11	11 ราย (คลัสเตอร์ใหม่)
เพชรบุรี	เขาย้อย	บริษัทแห่งหนึ่ง (ไม่ระบุ)	28 มิ.ย.	25	25 ราย (คลัสเตอร์ใหม่)



จำนวนผู้ป่วยรายใหม่ในระบบบริการ/เฝ้าระวัง และเชิงรุก รายวัน ระลอกเมษายน 2564

กรุงเทพฯ (n=70,993) + เรือนจำ (n=20,422)

(ข้อมูล ณ 29 มิ.ย. 64)

จำนวนผู้ติดเชื้อ
รายวัน (ราย)

■ ในระบบ ■ เชิงรุก

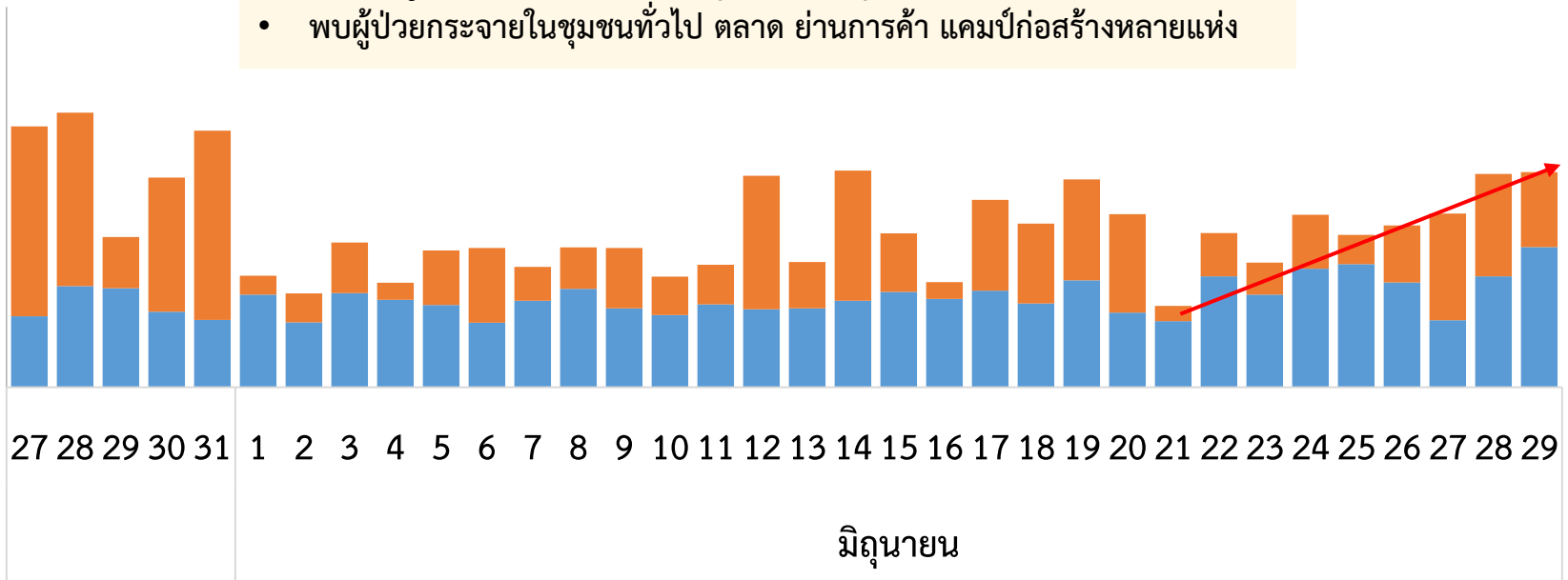
3000

2000

1000

0

- จำนวนผู้ป่วยเพิ่มขึ้น จากการตั้งจุดตรวจเชิงรุกในหลายเขต
- พบผู้ป่วยกระจายในชุมชนทั่วไป ตลาด ย่านการค้า แคมป์ก่อสร้างหลายแห่ง



มิถุนายน

วันที่รายงาน

แหล่งข้อมูล: กรมควบคุมโรค กระทรวงสาธารณสุข



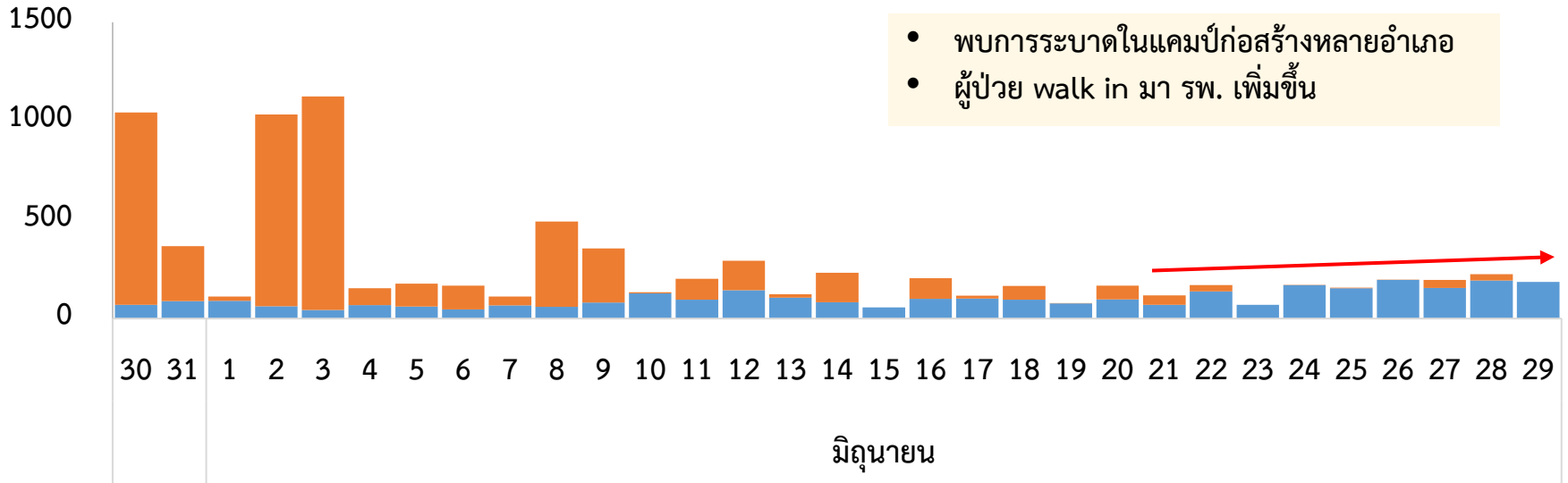
จำนวนผู้ป่วยรายใหม่ในระบบบริการ/เฝ้าระวัง และเชิงรุก รายวัน ระลอกเมษายน 2564

นนทบุรี (n=11,109) + เรือนจำ (n=8,093)

(ข้อมูล ณ 29 มิ.ย. 64)

จำนวนผู้ติดเชื้อ
รายวัน (ราย)

■ ในระบบ ■ เชิงรุก



วันที่รายงาน

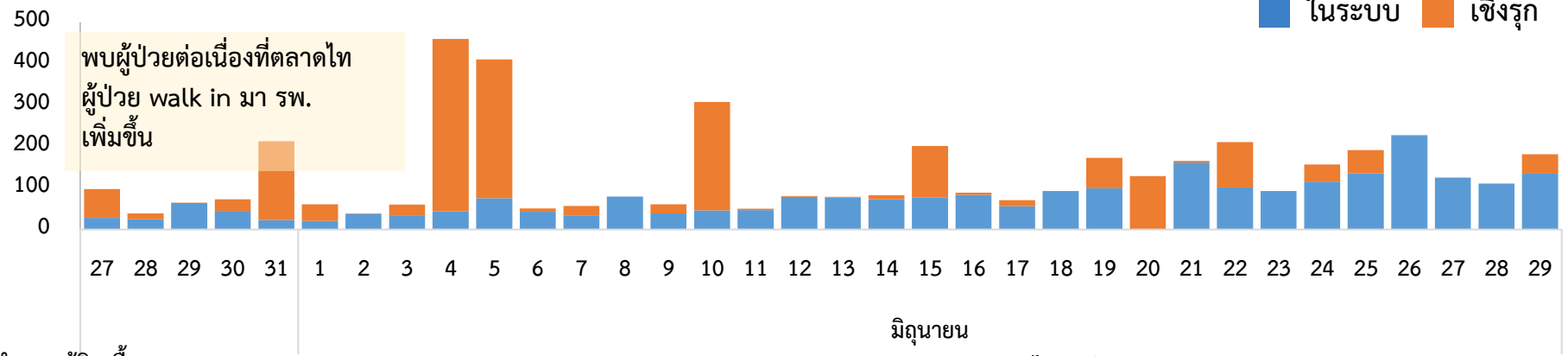


จำนวนผู้ป่วยรายใหม่ในระบบบริการ/เฝ้าระวัง และเชิงรุก รายวัน ระลอกเมษายน 2564

จำนวนผู้ติดเชื้อ
รายวัน (ราย)

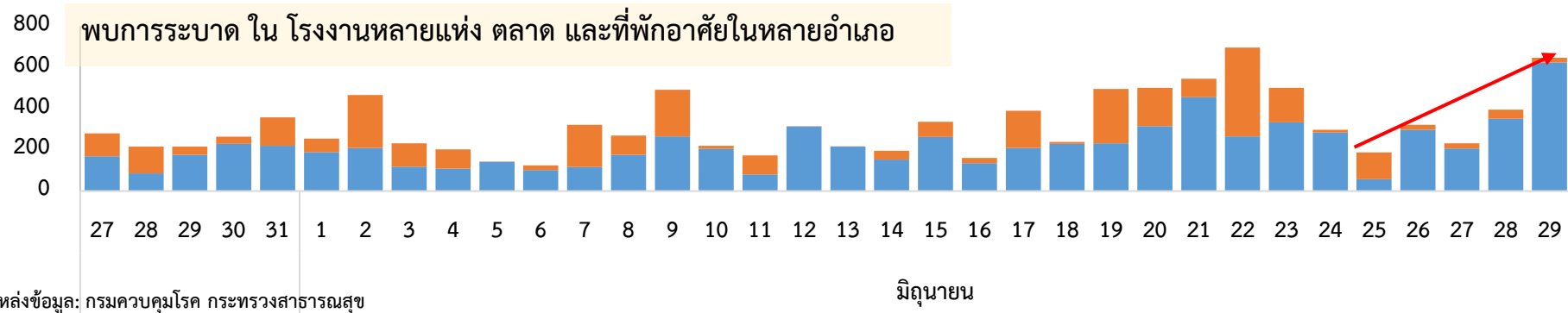
ปทุมธานี (n=7,715) + เรือนจำ (n=18)

(ข้อมูล ณ 29 มิ.ย. 64)



จำนวนผู้ติดเชื้อ
รายวัน (ราย)

สมุทรปราการ (n=16,569) + เรือนจำ (n=20)



แหล่งข้อมูล: กรมควบคุมโรค กระทรวงสาธารณสุข

มิถุนายน



จำนวนผู้ป่วยรายใหม่ในระบบบริการ/เฝ้าระวัง และเชิงรุก รายวัน ระลอกเมษายน 2564

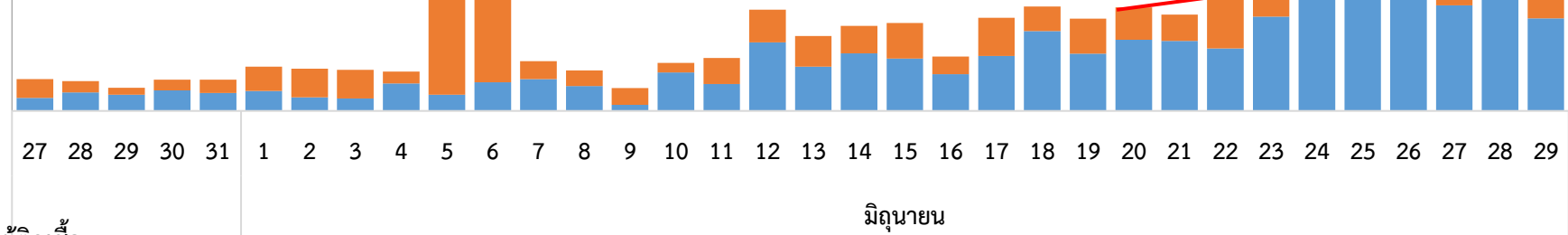
จำนวนผู้ติดเชื้อ
รายวัน (ราย)

สมุทรสาคร (n=7,710) + เรือนจำ (n=2)

(ข้อมูล ณ 29 มิ.ย. 64)

พบผู้ป่วยกระจายในโรงงานหลายแห่ง อ.เมือง และ อ.กระทุ่มแบน
ผู้ป่วย walk in เข้า ร.พ. เพิ่มขึ้น

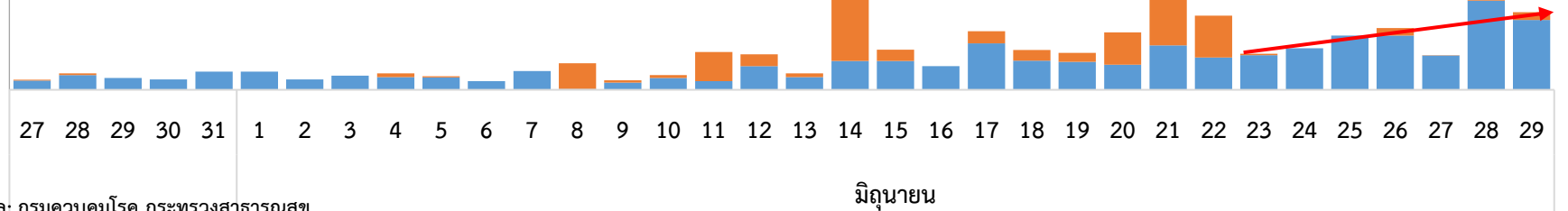
■ ในระบบ ■ เชิงรุก



จำนวนผู้ติดเชื้อ
รายวัน (ราย)

นครปฐม (n=4,090) + เรือนจำ (n=5)

พบการระบาดในโรงงาน ตลาดหลายแห่ง





**รายงาน
มาตรการ
รายวัน**



ตรวจสอบที่พักคนงานก่อสร้าง/พื้นที่ทำงานก่อสร้าง

ข้อมูล ณ 28 มิ.ย. 64

กอ.รมน.จังหวัดสมุทรสาคร ประสานงานและบูรณาการร่วมกับฝ่ายปกครอง, ศปม.ทบ.,ศปม.ตร.และเจ้าหน้าที่ที่เกี่ยวข้อง ลงพื้นที่ตรวจสอบที่พักคนงานก่อสร้างและพื้นที่ทำงานก่อสร้าง ตามมาตรการที่กำหนดฯ ผลการปฏิบัติไม่พบการฝ่าฝืนมาตรการ




มุ่งมั่นบูรณาการ ประสานงานเป็นเลิศ เชิดชูคุณธรรม ผู้นำความมั่นคง ดำรงความสามัคคี



ตรวจการปฏิบัติตามข้อกำหนดฯ และประชาสัมพันธ์สร้างการรับรู้

ข้อมูล ณ 28 มิ.ย. 64

ก.ร.ม.น.จังหวัดในแต่ละพื้นที่ ประสานงานและบูรณาการร่วมกับฝ่ายปกครอง, ฝ่ายสาธารณสุขจังหวัด, ศปม.ทบ.,ศปม.ตร.และเจ้าหน้าที่ที่เกี่ยวข้อง ลงพื้นที่ให้คำแนะนำและสร้างการรับรู้มาตรการป้องกันการแพร่ระบาด, เน้นย้ำการป้องกันส่วนบุคคล (D-M-H-T-T-A)



มุ่งมั่นบูรณาการ ประสานงานเป็นเลิศ เชิดชูคุณธรรม ผู้นำความมั่นคง ดำรงความสามัคคี

