



# สถานการณ์ โรคติดเชื้อไวรัสโคโรนา 2019 Coronavirus Disease 2019 (COVID-19)

ศูนย์บริหารสถานการณ์ โควิด-19 (ศบค.)

วันที่ 28 สิงหาคม 2565



**สถานการณ์  
COVID – 19  
ประจำวัน**

---



# สถานการณ์ COVID-19 ทั่วโลก 226 ประเทศ 2 เขตบริหารพิเศษ 2 เรือสำราญ

MAIN

**Confirmed**  
**605,429,512**  
527,580

**Severe**  
**43,583**  
93 ( 0.01%)

**Recovered**  
**580,571,233**  
752,893 (95.89%)

**Deaths**  
**6,487,034**  
1,216 ( 1.07%)

Weekly

**4,763,680**

**5,958,267**

**13,463**

#	PLACES	CONFIRMED	NEW CASES	DEATHS	NEW DEATHS	Deaths in the last 7 days/1M pop	#	PLACES	CONFIRMED	NEW CASES	DEATHS	NEW DEATHS	Deaths in the last 7 days/1M pop
1	USA	96,003,404	21,986	1,069,124	81	0.00	11	Turkey	16,671,848	0	100,400	0	0.00
2	India	44,405,138	6,442	527,597	0	0.20	12	Spain	13,332,976	0	112,454	0	6.00
3	France	34,464,687	17,833	153,857	0	5.00	13	Vietnam	11,401,597	2,197	43,111	1	0.10
4	Brazil	34,381,295	12,386	683,528	64	4.00	14	Australia	9,994,343	11,326	13,748	86	16.00
5	Germany	32,041,348	0	147,104	0	7.00	15	Argentina	9,658,391	0	129,646	0	0.20
6	UK	23,492,875	0	187,761	0	6.00	16	Netherlands	8,381,009	0	22,594	0	0.80
7	S. Korea	22,983,818	95,538	26,569	86	10.00	17	Iran	7,521,969	976	143,684	37	4.00
8	Italy	21,788,862	21,802	175,306	80	11.00	18	Mexico	7,013,298	6,151	329,388	49	2.00
9	Russia	19,359,066	47,093	384,000	90	3.00	19	Indonesia	6,343,076	4,170	157,493	15	0.50
10	Japan	18,180,425	196,628	38,522	325	16.00	20	Colombia	6,299,595	0	141,519	0	2.00

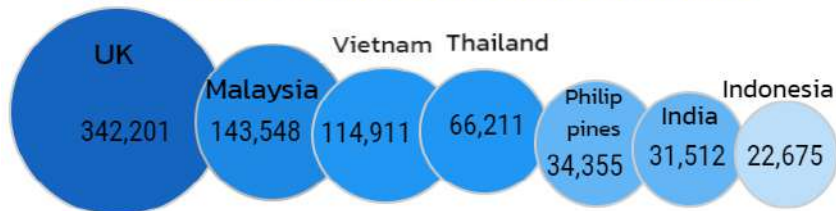
หมายเหตุ : ปรับรายงานตามอันดับเป็นตัวเลขผู้ติดเชื้อรายวัน (บางประเทศไม่รายงานผู้ติดเชื้อเป็นรายวัน)

(ข้อมูล ณ วันที่ 28 สิงหาคม 2565 เวลา 10.00 น.) ที่มา : worldometers




# สถานการณ์ COVID-19 ประเทศในทวีปเอเชีย

## อัตราป่วยสะสมต่อประชากร 1 ล้านคน



## อัตรารายสะสมต่อประชากร 1 ล้านคน



#	PLACES	CONFIRMED	NEW CASES	DEATHS	NEW DEATHS	Deaths in the last 7 days/1M pop
2	India	44,405,138	6,442	527,597	0	0.20
7	S. Korea	22,983,818	95,538	26,569	86	10.00
10	Japan	18,180,425	196,628	38,522	325	16.00
13	Vietnam	11,401,597	2,197	43,111	1	0.10
19	Indonesia	6,343,076	4,170	157,493	15	0.50
26	Malaysia	4,774,003	2,491	36,196	5	2.00
27	DPRK	4,772,813	0	74	0	-
29	Thailand	4,646,412	1,769	32,222	27	3.00
38	Philippines	3,872,405	2,565	61,613	54	3.00
45	Bangladesh	2,011,100	156	29,323	2	0.00
47	Singapore	1,831,332	1,971	1,590	2	2.00
52	Pakistan	1,568,183	290	30,571	2	0.10
84	Myanmar	614,573	0	19,437	0	0.00
109	China	241,955	300	5,226	0	0.00
111	Brunei	220,245	0	225	0	0.00
113	Laos	213,738	47	757	0	0.00
125	Cambodia	137,538	19	3,056	0	0.00

หมายเหตุ : ปรับรายงานตามอันดับเป็นตัวเลขผู้ติดเชื้อรายวัน (บางประเทศไม่รายงานผู้ติดเชื้อเป็นรายวัน)

(ข้อมูล ณ วันที่ 28 สิงหาคม 2565 เวลา 10.00 น.) ที่มา : worldometers

# รายงานสถานการณ์ COVID-19 ในประเทศไทย

## ระลอกเดือนมกราคม 2565 ข้อมูลตั้งแต่วันที่ 1 ม.ค. - 28 ส.ค. 65

ผู้ป่วยในรายใหม่วันนี้

ผู้ป่วยยืนยันสะสม

หายป่วยแล้ว

เสียชีวิต

โดย PCR และ ATK

### +1,769 ราย

### 2,422,977 ราย

### +2,305 ราย

### +27 คน

ติดเชื้อ  
ในประเทศ

ติดเชื้อจาก  
ต่างประเทศ

1,769 ราย

- ราย

ผู้ป่วยยืนยันสะสมตั้งแต่ปี 63

### 4,646,412 ราย

หายป่วยสะสม 2,428,142 ราย

หายป่วยสะสมตั้งแต่ปี 63

### 4,596,636 ราย

เสียชีวิตสะสม

10,524 คน

เสียชีวิตสะสมตั้งแต่ปี 63

### 32,222 คน

จากเรือนจำ/  
ที่ต้องขัง

- ราย

### ประวัติเสีย

ผู้ป่วยรายใหม่

จากระบบเฝ้าระวังและระบบบริการฯ

1,769 ราย

ค้นหาผู้ติดเชื้อเชิงรุกในชุมชน

- ราย

จากเรือนจำ / ที่ต้องขัง

- ราย

ผู้ที่เดินทางจากต่างประเทศ

- ราย

### รวม 1,769 ราย

ผู้รับวัคซีน

### ฉีดแล้ว 142,668,189 โดส

ที่มา : MOPH-IC



เข็มที่ 1

+6,539 ราย

สะสม 57,246,953 ราย



เข็มที่ 2

+13,021 ราย

สะสม 53,704,129 ราย



เข็มที่ 3

+37,183 ราย

สะสม 31,717,107 ราย

ข้อมูล 28 ก.พ.2564 - 27 ส.ค. 2565

ผู้ป่วยรักษาอยู่

### 17,554 ราย

ใน sw.

9,157 ราย

สพ.สนามและอื่นๆ

8,397 ราย

อาการหนัก 764 ราย

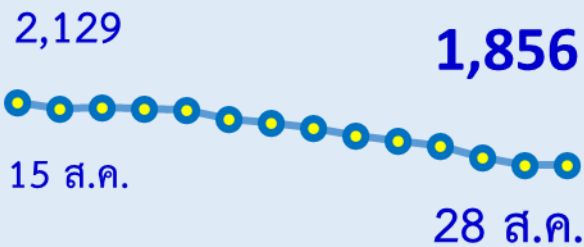
(ใส่เครื่องช่วยหายใจ 383 ราย)

ครองเตียงระดับ 2-3 : 13.50

# สถานการณ์ COVID-19 ในประเทศไทย

## ผู้ติดเชื้อ ผู้ป่วยปอดอักเสบ ผู้ป่วยใส่ท่อช่วยหายใจ และผู้เสียชีวิต

ผู้ป่วยรายวัน (เฉลี่ย 14 วัน)



แหล่งข้อมูลและจัดทำโดย  
กรมควบคุมโรค กระทรวงสาธารณสุข

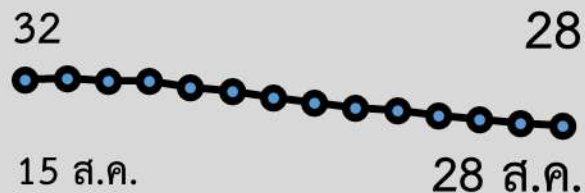
ผู้ป่วยปอดอักเสบ



ใส่ท่อช่วยหายใจ



ผู้ป่วยเสียชีวิต (เฉลี่ย 14 วัน)



กลุ่ม 608 : 25 ราย  
ยังไม่ได้รับวัคซีน Booster dose : 20 ราย



# ผู้ป่วยโรคโควิด-19 เสียชีวิต ของประเทศไทย รายงานวันที่ 28 ส.ค. 65 (27 ราย)

จังหวัด	รวม (ราย)
กรุงเทพมหานคร	8
ปทุมธานี(2) นนทบุรี(2) สมุทรปราการ(1)	5
ร้อยเอ็ด(2)	2
ภาคเหนือ	-
สงขลา(1)	1
ลพบุรี(3) สระบุรี(3) ชลบุรี(2) ฉะเชิงเทรา(1) นครนายก(1) พระนครศรีอยุธยา(1)	11

- ชาย 18 ราย หญิง 9 ราย : ไทย(27)
- ค่ามัธยฐานของอายุ 74 ปี (40 – 105 ปี)
- ค่ามัธยฐาน (วันที่พบเชื้อ-เสียชีวิต) 8 วัน (1 - 19 วัน) พบเชื้อวันเสียชีวิต - ราย



❖ อายุ 60 ปีขึ้นไป 21 ราย (78%)



❖ อายุน้อยกว่า 60 ปี :

- มีโรคเรื้อรัง 4 ราย (15%)

- ไม่มีประวัติโรคเรื้อรัง 2 ราย (7%)

รวม 95%

## ปัจจัยเสี่ยง-ประเด็นสำคัญ

- มะเร็ง(4),โรคไต(4), อ้วน(2), หลอดเลือดสมอง(4), หัวใจ(4), ติดเตียง(5)



# สรุปผลการฉีดวัคซีนโควิด 19 ในประเทศไทย

ผลการให้บริการวัคซีน วันที่

**27 สิงหาคม 2565**

เวลา 18.00 น.

จำนวน ผู้ได้รับวัคซีน		เพิ่มขึ้นวันนี้		ตั้งแต่วันที่ 28 ก.พ. 2564		จำนวนร้อยละของ ผู้ได้รับวัคซีน*	
		เพิ่มขึ้น +	<b>56,743</b> โดส	สะสม	<b>142,668,189</b> โดส		
จำแนก รายเข็ม	เข็มที่ 1	รายใหม่ +	<b>6,539</b> ราย	สะสม	<b>57,246,953</b> ราย	คิดเป็น	<b>82.3%</b> ของปกก.
	เข็มที่ 2	รายใหม่ +	<b>13,021</b> ราย	สะสม	<b>53,704,129</b> ราย	คิดเป็น	<b>77.2%</b> ของปกก.
	เข็มที่ 3 ขึ้นไป	รายใหม่ +	<b>37,183</b> ราย	สะสม	<b>31,717,107</b> ราย	คิดเป็น	<b>45.6%</b> ของปกก.



\* ปรับฐานประชากร ปี 2565 ตามมติการประชุม ศบค. เมื่อวันที่ 20 มกราคม 2565 เป็นจำนวน 69,556,204 คน







## ผลการให้บริการวัคซีนโควิด 19 ในกลุ่มเป้าหมายหลัก

กลุ่มเป้าหมายหลัก เดือนมีนาคม 2565	จำนวนเป้าหมาย (คน)	เข็มที่ 1 (โดส)	เข็มที่ 2 (โดส)	เข็มที่ 3 (โดส)
ผู้ที่มีอายุ 60 ปีขึ้นไป 	12,704,543	10,746,566 (84.6%)	10,247,715 (80.7%)	6,419,344 (50.5%)
ผู้ที่มีอายุ 5 – 11 ปี 	5,150,082	3,300,497 (64.1%)	2,416,660 (46.9%)	-

ที่มา : ฐานข้อมูลการฉีดวัคซีนกระทรวงสาธารณสุข (MOPH Immunization Center) และกองดิจิทัลเพื่อการควบคุมโรค

หมายเหตุ : อยู่ระหว่างปรับปรุงการประมวลผลข้อมูลประชากรรายกลุ่มย่อย

ที่มา : ฐานข้อมูลกระทรวงสาธารณสุข (MOPH Immunization Center)

ข้อมูล ณ วันที่ 27 สิงหาคม 2565 เวลา 18.00 น.





**ศบค.**  
ศูนย์บริหารสถานการณ์  
**โควิด-19**  
#สู้ไปด้วยกัน #ประเทศไทยต้องชนะ