



# สถานการณ์ โรคติดเชื้อไวรัสโคโรนา 2019 Coronavirus Disease 2019 (COVID-19)

ศูนย์บริหารสถานการณ์ โควิด-19 (ศบค.)

วันที่ 28 กรกฎาคม 2565



**สถานการณ์  
COVID – 19  
ประจำวัน**

---



# สถานการณ์ COVID-19 ทั่วโลก 226 ประเทศ 2 เขตบริหารพิเศษ 2 เรือสำราญ

MAIN

**Confirmed**  
**578,351,573**  
879,504

**Severe**  
**41,916**  
253 ( 0.01%)

**Recovered**  
**548,420,818**  
982,341 ( 94.82%)

**Deaths**  
**6,410,548**  
1,902 ( 1.11%)

Weekly

**6,325,699**

**6,156,021**

**12,419**

| #  | PLACES   | CONFIRMED  | NEW CASES | DEATHS    | NEW DEATHS | Deaths in the last 7 days/1M pop | #  | PLACES      | CONFIRMED  | NEW CASES | DEATHS  | NEW DEATHS | Deaths in the last 7 days/1M pop |
|----|----------|------------|-----------|-----------|------------|----------------------------------|----|-------------|------------|-----------|---------|------------|----------------------------------|
| 1  | USA      | 92,761,865 | 114,116   | 1,053,969 | 397        | 0.00                             | 11 | Spain       | 13,204,863 | 0         | 110,187 | 0          | 8.00                             |
| 2  | India    | 43,955,197 | 16,433    | 526,167   | 0          | 0.20                             | 12 | Japan       | 11,680,821 | 180,226   | 32,048  | 108        | 3.00                             |
| 3  | Brazil   | 33,707,069 | 46,461    | 677,871   | 308        | 7.00                             | 13 | Vietnam     | 10,772,980 | 1,761     | 43,092  | 0          | 0.00                             |
| 4  | France   | 33,689,657 | 58,638    | 151,782   | 103        | 10.00                            | 14 | Argentina   | 9,507,562  | 0         | 129,278 | 0          | 0.90                             |
| 5  | Germany  | 30,598,385 | 0         | 143,545   | 0          | 7.00                             | 15 | Australia   | 9,271,946  | 49,094    | 11,462  | 82         | 19.00                            |
| 6  | UK       | 23,212,565 | 0         | 182,727   | 0          | 0.00                             | 16 | Netherlands | 8,324,399  | 4,122     | 22,483  | 7          | 2.00                             |
| 7  | Italy    | 20,837,233 | 63,837    | 171,439   | 207        | 18.00                            | 17 | Iran        | 7,359,489  | 10,526    | 141,795 | 37         | 3.00                             |
| 8  | S. Korea | 19,535,242 | 100,182   | 24,957    | 25         | 3.00                             | 18 | Mexico      | 6,686,954  | 30,497    | 327,412 | 152        | 5.00                             |
| 9  | Russia   | 18,554,036 | 9,027     | 382,272   | 36         | 2.00                             | 19 | Colombia    | 6,247,634  | 0         | 140,603 | 0          | 0.70                             |
| 10 | Turkey   | 15,524,071 | 0         | 99,184    | 0          | 0.00                             | 20 | Indonesia   | 6,185,311  | 6,438     | 156,940 | 11         | 0.20                             |

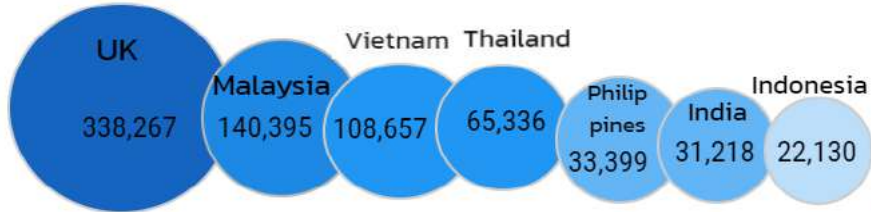
หมายเหตุ : ปรับรายงานตามอันดับเป็นตัวเลขผู้ติดเชื้อรายวัน (บางประเทศไม่รายงานผู้ติดเชื้อเป็นรายวัน)

(ข้อมูล ณ วันที่ 28 กรกฎาคม 2565 เวลา 10.00 น.) ที่มา : worldometers




# สถานการณ์ COVID-19 ประเทศไทยในทวีปเอเชีย

## อัตราป่วยสะสมต่อประชากร 1 ล้านคน



## อัตรายายสะสมต่อประชากร 1 ล้านคน



| #   | PLACES      | CONFIRMED  | NEW CASES | DEATHS  | NEW DEATHS | Deaths in the last 7 days/1M pop |
|-----|-------------|------------|-----------|---------|------------|----------------------------------|
| 2   | India       | 43,955,197 | 16,433    | 526,167 | 0          | 0.20                             |
| 8   | S. Korea    | 19,535,242 | 100,182   | 24,957  | 25         | 3.00                             |
| 12  | Japan       | 11,680,821 | 180,226   | 32,048  | 108        | 3.00                             |
| 13  | Vietnam     | 10,772,980 | 1,761     | 43,092  | 0          | 0.00                             |
| 20  | Indonesia   | 6,185,311  | 6,438     | 156,940 | 11         | 0.20                             |
| 24  | DPRK        | 4,772,790  | 10        | 74      | 0          | 0.00                             |
| 26  | Malaysia    | 4,664,213  | 4,503     | 35,942  | 10         | 2.00                             |
| 27  | Thailand    | 4,584,070  | 1,902     | 31,290  | 32         | 3.00                             |
| 38  | Philippines | 3,760,488  | 2,727     | 60,694  | 0          | 0.50                             |
| 44  | Bangladesh  | 2,003,570  | 626       | 29,280  | 5          | 0.20                             |
| 48  | Singapore   | 1,685,889  | 8,763     | 1,490   | 3          | 5.00                             |
| 52  | Pakistan    | 1,551,871  | 620       | 30,474  | 4          | 0.10                             |
| 83  | Myanmar     | 613,991    | 11        | 19,434  | 0          | 0.00                             |
| 110 | China       | 229,185    | 120       | 5,226   | 0          | 0.00                             |
| 112 | Laos        | 210,963    | 86        | 757     | 0          | 0.00                             |
| 113 | Brunei      | 201,857    | 1,578     | 225     | 0          | 0.00                             |
| 125 | Cambodia    | 136,631    | 0         | 3,056   | 0          | 0.00                             |

หมายเหตุ : ปรับรายงานตามอันดับเป็นตัวเลขผู้ติดเชื้อรายวัน (บางประเทศไม่รายงานผู้ติดเชื้อเป็นรายวัน)

(ข้อมูล ณ วันที่ 28 กรกฎาคม 2565 เวลา 10.00 น.) ที่มา : worldometers

# รายงานสถานการณ์ COVID-19 ในประเทศไทย

## ระลอกเดือนมกราคม 2565 ข้อมูลตั้งแต่วันที่ 1 ม.ค. - 28 ก.ค. 65

ผู้ป่วยในรายใหม่วันนี้

ผู้ป่วยยืนยันสะสม

หายป่วยแล้ว

เสียชีวิต

โดย PCR และ ATK

# +1,902 ราย

# 2,360,635 ราย

# +2,129 ราย

# +32 คน

เสียชีวิตสะสม

9,592 คน

ติดเชื้อ  
ในประเทศ

1,875 ราย

ติดเชื้อจาก  
ต่างประเทศ

1 ราย

ผู้ป่วยยืนยันสะสมตั้งแต่ปี 63

# 4,584,070 ราย

หายป่วยสะสม 2,360,326 ราย

หายป่วยสะสมตั้งแต่ปี 63

# 4,528,820 ราย

เสียชีวิตสะสมตั้งแต่ปี 63  
31,290 คนจากเรือนจำ/  
ที่ต้องขัง

26 ราย

ผู้รับวัคซีน

ผู้ป่วยรักษาอยู่

ประวัติเสีย

# ฉีดแล้ว 141,418,520 โดส

ที่มา : MOPH-IC



เข็มที่ 1

+6,943 ราย

สะสม 57,121,343 ราย



เข็มที่ 2

+13,067 ราย

สะสม 53,470,969 ราย



เข็มที่ 3

+53,667 ราย

สะสม 30,826,208 ราย

ขึ้นไป

ข้อมูล 28 ก.พ.2564 - 27 ก.ค. 2565

# 23,960 ราย

ใน sw.

12,051 ราย

sw.สนามและอื่นๆ

11,909 ราย

อาการหนัก 904 ราย

(ใส่เครื่องช่วยหายใจ 445 ราย)

# ครองเตียงระดับ 2-3 : 17.00

ผู้ป่วยรายใหม่

จากระบบเฝ้าระวังและระบบบริการฯ

1,875 ราย

ค้นหาผู้ติดเชื้อเชิงรุกในชุมชน

- ราย

จากเรือนจำ / ที่ต้องขัง

26 ราย

ผู้ที่เดินทางจากต่างประเทศ

1 ราย

# รวม 1,902 ราย

# สถานการณ์ COVID-19 ในประเทศไทย

## ผู้ติดเชื้อ ผู้ป่วยปอดอักเสบ ผู้ป่วยใส่ท่อช่วยหายใจ และผู้เสียชีวิต

### ผู้ป่วยรายวัน (เฉลี่ย 14 วัน)




แหล่งข้อมูลและจัดทำโดย  
กรมควบคุมโรค กระทรวงสาธารณสุข

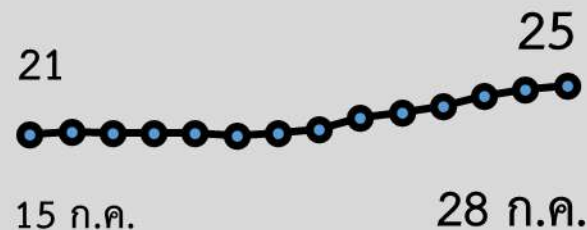
### ผู้ป่วยปอดอักเสบ



### ใส่ท่อช่วยหายใจ



### ผู้ป่วยเสียชีวิต (เฉลี่ย 14 วัน)



กลุ่ม 608 : 31 ราย  
ยังไม่ได้รับวัคซีน Booster dose : 25 ราย

# สรุปผลการฉีดวัคซีนโควิด 19 ในประเทศไทย

ผลการให้บริการวัคซีน วันที่ **27 กรกฎาคม 2565** เวลา 18.00 น.

| จำนวนผู้ได้รับวัคซีน |                     | เพิ่มขึ้นวันนี้               | ตั้งแต่วันที่ 28 ก.พ. 2564  | จำนวนร้อยละของ<br>ผู้ได้รับวัคซีน* |
|----------------------|---------------------|-------------------------------|-----------------------------|------------------------------------|
|                      |                     | เพิ่มขึ้น + <b>73,677</b> โดส | สะสม <b>141,418,520</b> โดส |                                    |
| จำแนกรายเข็ม         | เข็มที่ 1           | รายใหม่ + <b>6,943</b> ราย    | สะสม <b>57,121,343</b> ราย  | คิดเป็น <b>82.1%</b> ของปกก.       |
|                      | เข็มที่ 2           | รายใหม่ + <b>13,067</b> ราย   | สะสม <b>53,470,969</b> ราย  | คิดเป็น <b>76.9%</b> ของปกก.       |
|                      | เข็มที่ 3<br>ขึ้นไป | รายใหม่ + <b>53,667</b> ราย   | สะสม <b>30,826,208</b> ราย  | คิดเป็น <b>44.3%</b> ของปกก.       |



\* ปรับฐานประชากร ปี 2565 ตามมติการประชุม ศบค. เมื่อวันที่ 20 มกราคม 2565 เป็นจำนวน 69,556,204 คน







## ผลการให้บริการวัคซีนโควิด 19 ในกลุ่มเป้าหมายหลัก

| กลุ่มเป้าหมายหลัก<br>เดือนมีนาคม 2565   | จำนวนเป้าหมาย<br>(คน) | เข็มที่ 1<br>(โดส)    | เข็มที่ 2<br>(โดส)    | เข็มที่ 3<br>(โดส)   |
|---|-----------------------|-----------------------|-----------------------|----------------------|
| ผู้ที่มีอายุ 60 ปีขึ้นไป<br> | 12,704,543            | 10,740,357<br>(84.5%) | 10,239,314<br>(80.6%) | 6,204,422<br>(48.8%) |
| ผู้ที่มีอายุ 5 – 11 ปี<br>   | 5,150,082             | 3,240,272<br>(62.9%)  | 2,261,634<br>(43.9%)  | -                    |

ที่มา : ฐานข้อมูลการฉีดวัคซีนกระทรวงสาธารณสุข (MOPH Immunization Center) และกองดิจิทัลเพื่อการควบคุมโรค

หมายเหตุ : อยู่ระหว่างปรับปรุงการประมวลผลข้อมูลประชากรรายกลุ่มย่อย

ที่มา : ฐานข้อมูลกระทรวงสาธารณสุข (MOPH Immunization Center)

ข้อมูล ณ วันที่ 27 กรกฎาคม 2565 เวลา 18.00 น.





