



สถานการณ์ โรคติดเชื้อไวรัสโคโรนา 2019 Coronavirus Disease 2019 (COVID-19)

ศูนย์บริหารสถานการณ์ โควิด-19 (ศบค.)

วันที่ 28 กรกฎาคม 2564



**สถานการณ์
COVID – 19
ประจำวัน**



สถานการณ์ COVID-19 ทั่วโลก 218 ประเทศ 2 เขตบริหารพิเศษ 2 เรือสำราญ

Confirmed 195,980,289
+ 577,348

Severe 85,689
+ 750 (0.04%)

Recovered 177,657,967
+ 446,507 (90.65%)

Deaths 4,192,978
+ 9,460 (2.14%)

PLACES		CONFIRMED	NEW CASES	DEATHS	ACTIVE CASES	PLACES		CONFIRMED	NEW CASES	DEATHS	ACTIVE CASES
1	USA	35,353,923	61,581	627,351(339)	5,155,138	11	Italy	4,325,046	4,522	127,995(24)	70,310
2	India	31,483,411	42,928	422,054(640)	405,967	12	Germany	3,766,482	2,063	92,078(28)	25,304
3	Brazil	19,749,073	41,411	551,906(1,320)	730,345	13	Iran	3,758,197	34,951	89,479(357)	376,739
4	Russia	6,172,812	23,032	155,380(779)	490,482	14	Indonesia	3,239,936	45,203	86,835(2,069)	556,281
5	France	6,026,115	26,871	111,695(28)	231,450	15	Poland	2,882,327	106	75,249(7)	153,671
6	UK	5,745,526	23,511	129,303(131)	1,145,999	16	Mexico	2,771,846	5,920	239,079(171)	361,672
7	Turkey	5,638,178	19,761	51,048(51)	153,289	17	South Africa	2,391,223	7,733	70,388(370)	140,341
8	Argentina	4,875,927	16,757	104,352(247)	251,653	18	Ukraine	2,249,344	681	52,876(27)	11,588
9	Colombia	4,747,775	11,426	119,482(300)	101,376	19	Peru	2,106,371	1,366	196,058(85)	N/A
10	Spain	4,368,453	26,399	81,323(55)	585,935	20	Netherlands	1,851,329	3,957	17,804(3)	168,058

45 Thailand 543,361(+16,533) cases 4,397(+133) Deaths

(ข้อมูล ณ วันที่ 28 กรกฎาคม 2564 เวลา 10.00 น.)

ที่มา : worldometers



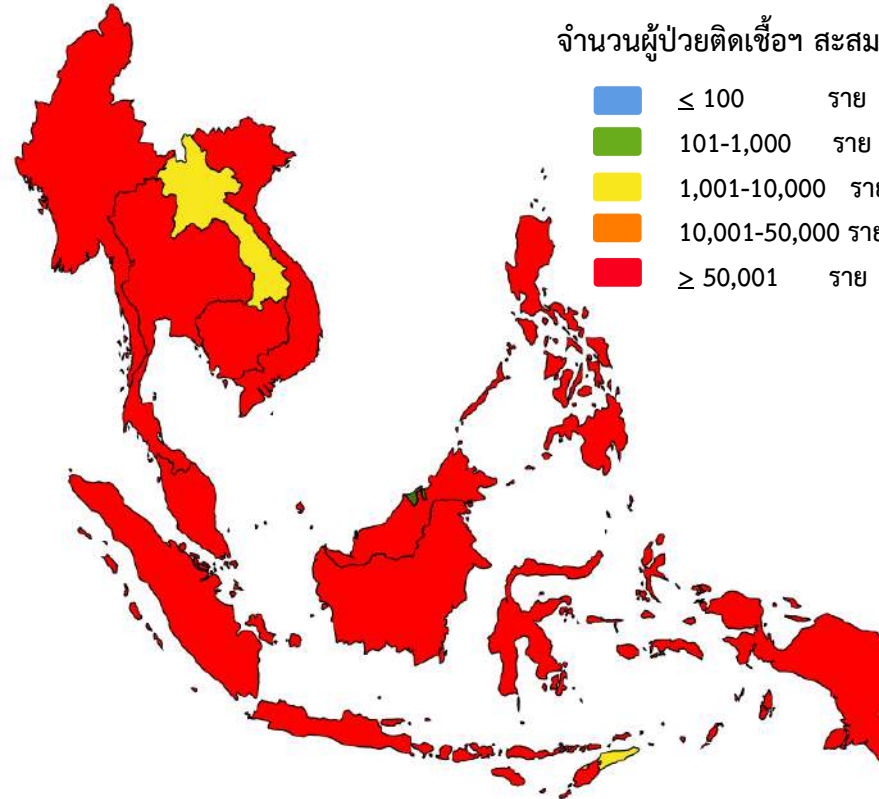
สถานการณ์ COVID-19 ประเทศในทวีปเอเชีย

ประเทศในเอเชียพบผู้ป่วยอย่างต่อเนื่อง ได้แก่

อินเดีย อินโดนีเซีย มาเลเซีย ฟิลิปปินส์ ปากีสถาน ญี่ปุ่น บังคลาเทศ ไทย

จำนวนผู้ป่วยติดเชื้อสะสม

- ≤ 100 ราย
- 101-1,000 ราย
- 1,001-10,000 ราย
- 10,001-50,000 ราย
- ≥ 50,001 ราย



	PLACES	CONFIRMED	NEW CASES	DEATHS	ACTIVE CASES
2	India	31,483,411	42,928	422,054(640)	405,967
14	Indonesia	3,239,936	45,203	86,835(2,069)	556,281
24	Philippines	1,562,420	7,186	27,318(72)	56,477
26	Bangladesh	1,194,752	14,925	19,779(258)	152,559
30	Malaysia	1,044,071	16,117	8,408(207)	170,224
31	Pakistan	1,011,708	3,262	23,087(39)	59,899
33	Japan	875,506	4,692	15,137(8)	40,231
45	Thailand	543,361	16,533	4,397(133)	178,270
74	Myanmar	279,119	4,964	7,845(338)	76,864
84	S. Korea	193,427	1,365	2,083(2)	20,850
98	Vietnam	117,121	7,913	524	93,651
107	China	92,762	71	4,636	862
111	Cambodia	74,386	685	1,324(19)	6,337
114	Singapore	64,453	139	37	1,779
175	Laos	5,154	169	5	2,975
204	Brunei	333	0	3	60

(ข้อมูล ณ วันที่ 28 กรกฎาคม 2564 เวลา 10.00 น.) ที่มา : worldometers



รายงานสถานการณ์ COVID-19 ในประเทศไทย

ระลอกใหม่ เมษายน ประเทศไทย ตั้งแต่วันที่ 1 เม.ย. - 28 ก.ค. 64

ผู้ป่วยรายใหม่วันนี้

+16,533 ราย

ติดเชื้อ ในประเทศ	ติดเชื้อจาก ต่างประเทศ
16,321 ราย	10 ราย

จากเรือนจำ/
ที่ต้องขัง **202** ราย

ผู้ป่วยรายใหม่
จากระบบเฝ้าระวังและระบบบริการฯ
ค้นหาผู้ติดเชื้อเชิงรุกในชุมชน
จากเรือนจำ / ที่ต้องขัง
ผู้ที่เดินทางจากต่างประเทศ

รวม 16,533 ราย

ผู้ป่วยยืนยันสะสม

514,498 ราย

ผู้ป่วยยืนยันสะสมตั้งแต่ปี 63

543,361 ราย

ประวัติเสีย

13,447 ราย

2,874 ราย

202 ราย

10 ราย

หายป่วยแล้ว

+10,051 ราย

หายป่วยสะสม **333,268** ราย

หายป่วยสะสมตั้งแต่ปี 63
360,694 ราย

ผู้รับวัคซีน

ฉีดแล้ว **16,427,059** โดส



เข็มที่ 1

+284,387 ราย

สะสม **12,714,312** ราย



เข็มที่ 2

+43,002 ราย

สะสม **3,712,747** ราย

ข้อมูล 28 ก.พ. - 27 ก.ค. 2564

เสียชีวิต

+133 คน

เสียชีวิตสะสม
4,303 คน 0.84 %

เสียชีวิตสะสมตั้งแต่ปี 63
4,397 คน 0.81 %

ผู้ป่วยรักษาอยู่

178,270

ราย

ใน sw.
67,084 ราย
รพ.สนามและอื่นๆ
111,186 ราย

อาการหนัก **4,325** ราย
(ใส่เครื่องช่วยหายใจ **995** ราย)



ผู้ติดเชื้อ COVID-19 ระลอกใหม่เมษายน 2564 ประเทศไทย วันที่ 1 เม.ย. – 28 ก.ค.64 เวลา 00:00 น.

ผู้ป่วย-ติดเชื้อรายใหม่วันนี้

ผู้ป่วย-ติดเชื้อสะสม

เสียชีวิต

ประเทศไทย

+16,533
ราย
(ใน-ต่างประเทศ)

514,498
ราย
(ใน-ต่างประเทศ)

+133
คน

+10
ราย
(ต่างประเทศ)

2,128
ราย
(ต่างประเทศ)

เสียชีวิต
4,303
คน
สะสม

กรุงเทพมหานคร
และปริมณฑล

ในประเทศ
(ไม่รวมเรือนจำ) **+7,536**
ราย

ในประเทศ
(ไม่รวมเรือนจำ) **255,094**
ราย

ในประเทศ
(ไม่รวมเรือนจำ) **+83**
คน

4 จังหวัดภาคใต้

ในประเทศ
(ไม่รวมเรือนจำ) **+893**
ราย

ในประเทศ
(ไม่รวมเรือนจำ) **30,013**
ราย

ในประเทศ
(ไม่รวมเรือนจำ) **+6**
คน

จังหวัดอื่น (67 จังหวัด)

ในประเทศ
(ไม่รวมเรือนจำ) **+7,892**
ราย

ในประเทศ
(ไม่รวมเรือนจำ) **181,589**
ราย

ในประเทศ
(ไม่รวมเรือนจำ) **+42**
คน

เรือนจำและที่ต้องขัง

เรือนจำและ
ที่ต้องขัง **+202**
ราย

เรือนจำและ
ที่ต้องขัง **45,674**
ราย

เรือนจำและ
ที่ต้องขัง **+2**
คน



ผู้ป่วยโรคโควิด-19 เสียชีวิต ของประเทศไทย รายงานวันที่ 28 ก.ค. 64 (+133 ราย)

จังหวัด	รวม (ราย)	โรคประจำตัว/ปัจจัยเสี่ยงต่อ ความรุนแรงของโรค	ปัจจัยเสี่ยงต่อการติดเชื้อ โควิด 19
กรุงเทพมหานคร	45	<ul style="list-style-type: none"> HT (67) DM (53) 	<ul style="list-style-type: none"> คนในครอบครัว (28)
สมุทรปราการ(12) นนทบุรี(10) นครปฐม(9) สมุทรสาคร(7)	38	<ul style="list-style-type: none"> ไขมันในเลือดสูง (31) โรคไต (23) โรคอ้วน (15) 	<ul style="list-style-type: none"> คนอื่นๆ (35) (ร่วมงาน ผู้ป่วยที่ รพ. เพื่อน ผู้ดูแล)
ปัตตานี (3) สงขลา (3) นราธิวาส (1) สุราษฎร์ธานี(2) นครศรีธรรมราช(1) พัทลุง(1) ระนอง(1)	12	<ul style="list-style-type: none"> หลอดเลือดสมอง (8) โรคปอด (4) 	<ul style="list-style-type: none"> อาศัย/ไปพื้นที่ระบาด (42) ไปที่แออัด (16) (ตลาด งาน ศพ เรือนจำ รพ.)
ชัยภูมิ(5) ศรีสะเกษ(5) สุรินทร์(2) นครราชสีมา(1) บุรีรัมย์(1) หนองคาย(1)	15	<ul style="list-style-type: none"> โรคหัวใจ (7) 	<ul style="list-style-type: none"> อาชีพเสี่ยง (4) (ค้าขาย วินมอเตอร์ไซด์)
ชัยนาท(3) กำแพงเพชร(1) ลำปาง(1) สุโขทัย(1)	6	<ul style="list-style-type: none"> ตั้งครรภ์ (3) GA16,31wk ติดเตียง (9) 	<ul style="list-style-type: none"> ระบุได้ไม่ชัดเจน (8)
ชลบุรี(6) ปราจีนบุรี(5) สุพรรณบุรี(2) ราชบุรี(2) ฉะเชิงเทรา(1) สระบุรี(1)	17	<ul style="list-style-type: none"> ไม่มีโรคประจำตัว (6) 	

- ชาย 65 ราย หญิง 68 ราย
- ค่ากลางอายุ 64 ปี (21 - 106 ปี)
- ชาวไทย 130 ราย เมียนมา(2) จีน(1)

ค่ากลางเวลา (วันทราบผลติดเชื้อ-เสียชีวิต)

9 วัน (นานสุด 38 วัน)

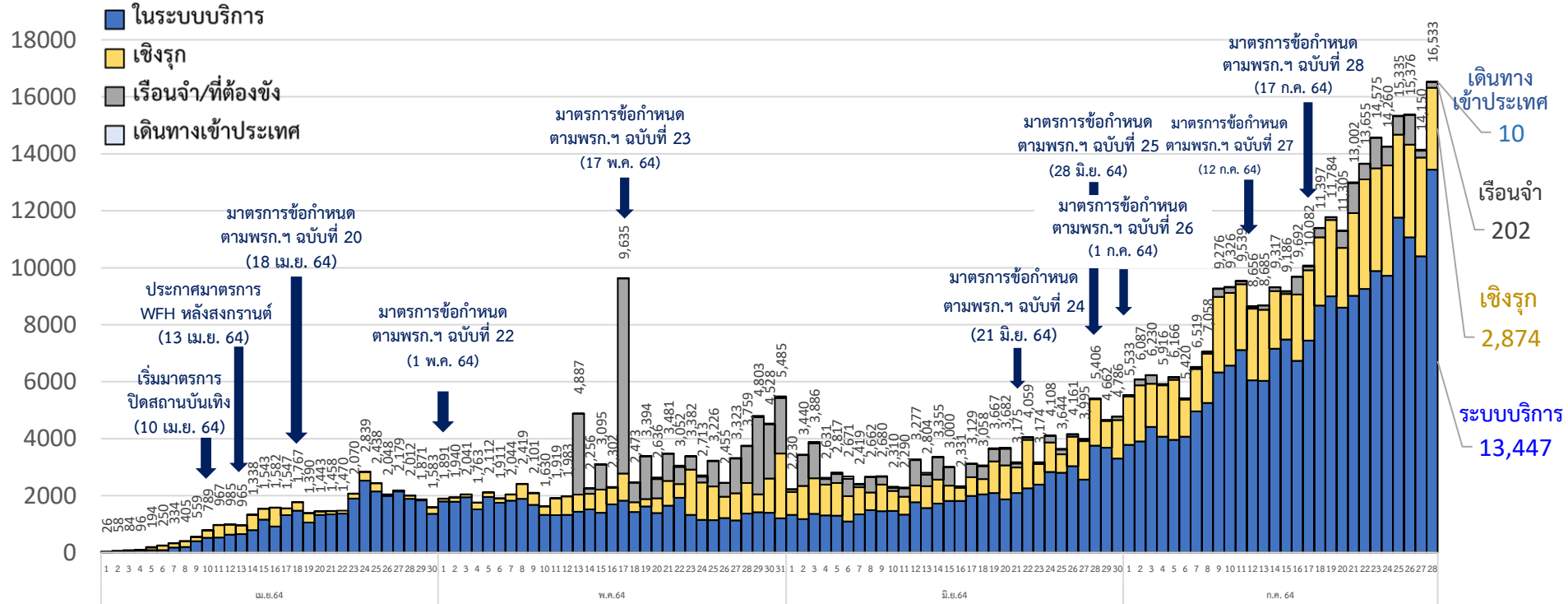
- เสียชีวิตที่บ้าน 5 ราย :

สมุทรปราการ(3) กทม(1) ฉะเชิงเทรา(1)



จำนวนผู้ติดเชื้อรายวัน ระลอกเมษายน 64 (1 เม.ย. - 28 ก.ค. 64)

(ยอดสะสม 514,498 ราย)





ผู้เดินทางมาจากต่างประเทศ รวม 10 ราย

ผู้เดินทางมาจากต่างประเทศ คัดกรอง ณ ด่านฯ และเข้ารพ./สถานกักกันทุกประเภท (10 ราย)

ประเทศต้นทาง	เดินทางมาถึงไทย / ผู้ติดเชื้อเที่ยวบินเดียวกัน	ลักษณะผู้ติดเชื้อ	การตรวจหาเชื้อ	เข้าพัก / รพ.
สหราชอาณาจักร (1 ราย)	28 มิ.ย. 64	เพศชาย อายุ 26 ปี สัญชาติ ไทย เป็นนักศึกษา	9 ก.ค. 64 (Day 11) ผลพบเชื้อ มีอาการ	SQ กทม. / รพ.สนาม กทม.
สหรัฐอเมริกา (1 ราย)	29 มิ.ย. 64	เพศหญิง อายุ 46 ปี สัญชาติ ไทย อาชีพ ธุรกิจส่วนตัว	6 ก.ค. 64 (Day 7) ผลพบเชื้อ มีอาการ	SQ กทม. / รพ.เอกชน กทม.
เมียนมา (6 ราย)	23 ก.ค. 64 / ช่องทางธรรมชาติ	เพศหญิง อายุ 50 ปี สัญชาติ เมียนมา	23 ก.ค. 64 (Day 0) ผลพบเชื้อ ไม่มีอาการ	รพ.อัมพาง
	24 ก.ค. 64/ ช่องทางธรรมชาติ	เพศหญิง อายุระหว่าง 25 - 43 ปี สัญชาติ ไทย 3 ราย	24 ก.ค. 64 (Day 0) ผลพบเชื้อ ไม่มีอาการ (3)	รพ.แม่สอด (3)
	26 ก.ค. 64/ ช่องทางธรรมชาติ	เพศหญิง อายุ 44 - 45 ปี สัญชาติ ไทย 2 ราย	26 ก.ค. 64 (Day 0) ผลพบเชื้อ ไม่มีอาการ (2)	รพ.แม่สอด (2)
มาเลเซีย (2 ราย)	7 ก.ค. 64 / ด่านพรมแดนทางบก	เพศชาย อายุ 24 ปี สัญชาติ ไทย	19 ก.ค. 64 (Day 12) ผลพบเชื้อ ไม่มีอาการ	LQ นราธิวาส / รพ.เรือเสาะ
	23 ก.ค. 64 / ช่องทางธรรมชาติ	เพศชาย อายุ 39 ปี สัญชาติ ไทย อาชีพ กู้ก	24 ก.ค. 64 (Day 0) ผลพบเชื้อ ไม่มีอาการ	LQ ปัตตานี / รพ.ปัตตานี



จำนวนผู้ติดเชื้อโควิดในประเทศไทยใหม่ และสะสม วันที่ 1 เม.ย. 64 – 28 ก.ค. 64

ที่	จังหวัด	1 เม.ย. – 21 ก.ค.	22-ก.ค.	23-ก.ค.	24-ก.ค.	25-ก.ค.	26-ก.ค.	27-ก.ค.	28-ก.ค.	รวม
รวมทั้งประเทศ (ยกเว้นผู้เดินทางเข้าราชอาณาจักร)		408,604	13,644	14,562	14,248	15,316	15,362	14,111	16,523	512,370
1. ในเรือนจำฯ		41,273	545	1,072	655	641	1,041	245	202	45,674
2. นอกเรือนจำฯ		367,331	13,099	13,490	13,593	14,675	14,321	13,866	16,321	466,696
2.1 จังหวัดอื่น		155,003	7,367	7,405	7,718	8,606	8,373	8,345	8,785	211,602
2.2 รวม กทม. ปริมณฑล		212,328	5,732	6,085	5,875	6,069	5,948	5,521	7,536	255,094
2.2.1	กรุงเทพมหานคร	120,613	2,893	3,104	2,745	2,700	2,573	2,635	3,997	141,260
2.2.2	ปริมณฑล (5 จังหวัด)	91,715	2,839	2,981	3,130	3,369	3,375	2,886	3,539	113,834

หมายเหตุ * ปรับข้อมูลจำนวนผู้ติดเชื้อ เฉพาะกลุ่มผู้ติดเชื้อภายในประเทศ ไม่รวมกลุ่มขนส่งสินค้า ยืนยันผลการติดเชื้อจากการสอบสวนโรคในระบบรายงาน ในช่วงต้นการระบาดระลอกใหม่



จำนวนผู้ติดเชื้อโควิดในประเทศไทยรายใหม่ และสะสม วันที่ 1 เม.ย. 64 – 28 ก.ค. 64 เวลา 01:00 น.

ที่	จังหวัด	1 เม.ย. - 21 ก.ค.	22-ก.ค.	23-ก.ค.	24-ก.ค.	25-ก.ค.	26-ก.ค.	27-ก.ค.	28-ก.ค.	รวม(ราย)
รวม		408,604	13,644	14,562	14,248	15,316	15,362	14,111	16,523	512,370
1	กรุงเทพมหานคร	120,613	2,893	3,104	2,745	2,700	2,573	2,635	3,997	141,260
2	เรือนจำฯ	41,273	545	1,072	655	641	1,041	245	202	45,674
3	สมุทรปราการ	29,032	895	837	908	1,056	970	719	1,088	35,505
4	สมุทรสาคร	19,492	965	1,067	1,054	1,081	1,074	1,092	1,147	26,972
5	ชลบุรี	17,161	620	669	662	795	867	884	864	22,522
6	นนทบุรี	18,417	416	305	663	585	719	536	520	22,161
7	ปทุมธานี	16,100	365	511	285	339	301	301	308	18,510
8	เพชรบุรี	10,550	128	101	130	156	121	103	123	11,412
9	นครปฐม	8,674	198	261	220	308	311	238	476	10,686
10	สงขลา	8,506	253	234	172	202	197	196	283	10,043
11	ฉะเชิงเทรา	6,080	251	352	385	571	320	486	447	8,892
12	ปัตตานี	6,530	289	290	149	275	150	165	154	8,002
13	พระนครศรีอยุธยา	5,387	259	359	153	379	290	149	155	7,131
14	ยะลา	5,350	214	101	172	221	122	132	182	6,494
15	ระยอง	3,767	261	516	332	322	411	314	237	6,160

หมายเหตุ * ปรับข้อมูลจำนวนผู้ติดเชื้อ เฉพาะกลุ่มผู้ติดเชื้อภายในประเทศ ไม่รวมกลุ่มขนส่งสินค้า ยืนยันผลการติดเชื้อจากการสอบสวนโรคในระบบรายงาน ในช่วงต้นการระบาดระลอกใหม่ และไม่นับผู้ป่วยในสถานกักกัน



จำนวนผู้ติดเชื้อโควิดในประเทศรายใหม่ และสะสม วันที่ 1 เม.ย. 64 – 28 ก.ค. 64 เวลา 01:00 น.

ที่	จังหวัด	1 เม.ย. - 21 ก.ค.	22-ก.ค.	23-ก.ค.	24-ก.ค.	25-ก.ค.	26-ก.ค.	27-ก.ค.	28-ก.ค.	รวม(ราย)
16	สระบุรี	4,376	97	145	155	202	262	141	152	5,530
17	นราธิวาส	4,408	124	146	143	107	183	120	274	5,505
18	เชียงใหม่	4,821	64	38	35	54	100	46	64	5,222
19	ราชบุรี	3,627	191	155	200	210	164	100	145	4,792
20	ประจวบคีรีขันธ์	4,008	59	61	61	45	56	175	46	4,511
21	นครราชสีมา	3,006	293	111	156	240	205	226	217	4,454
22	อุบลราชธานี	2,115	142	216	224	244	239	289	313	3,782
23	ตาก	2,609	126	145	156	235	150	139	173	3,733
24	สุพรรณบุรี	2,129	274	169	166	180	171	213	296	3,598
25	ลพบุรี	2,548	75	92	125	105	185	165	150	3,445
26	สุรินทร์	2,128	140	132	195	168	200	193	171	3,327
27	ศรีสะเกษ	1,925	211	208	158	116	183	185	248	3,234
28	นครศรีธรรมราช	2,293	72	107	139	79	259	82	128	3,159
29	ร้อยเอ็ด	1,806	182	135	147	146	208	236	219	3,079
30	อุดรธานี	1,985	114	101	158	180	241	111	189	3,079

หมายเหตุ * ปรับข้อมูลจำนวนผู้ติดเชื้อ เฉพาะกลุ่มผู้ติดเชื้อภายในประเทศ ไม่รวมกลุ่มขนส่งสินค้า ยืนยันผลการติดเชื้อจากการสอบสวนโรคในระบบรายงาน ในช่วงต้นการระบาดระลอกใหม่ และไม่นับผู้ป่วยในสถานกักกัน



จำนวนผู้ติดเชื้อโควิดในประเทศไทยใหม่ และสะสม วันที่ 1 เม.ย. 64 – 28 ก.ค. 64 เวลา 01:00 น.

ที่	จังหวัด	1 เม.ย. - 21 ก.ค.	22-ก.ค.	23-ก.ค.	24-ก.ค.	25-ก.ค.	26-ก.ค.	27-ก.ค.	28-ก.ค.	รวม(ราย)
31	กาญจนบุรี	1,588	116	116	294	63	179	102	585	3,043
32	สุราษฎร์ธานี	2,577	36	55	45	110	51	49	35	2,958
33	นครสวรรค์	1,918	151	150	119	155	110	130	162	2,895
34	ปราจีนบุรี	2,060	107	110	200	105	101	95	82	2,860
35	มหาสารคาม	1,709	116	126	207	199	167	175	141	2,840
36	บุรีรัมย์	1,728	121	136	98	178	66	136	208	2,671
37	ขอนแก่น	1,867	121	128	126	88	95	126	89	2,640
38	นครนายก	1,556	157	73	142	227	61	190	79	2,485
39	ชัยภูมิ	1,530	116	132	160	155	68	100	93	2,354
40	กาฬสินธุ์	1,313	131	124	200	139	136	125	107	2,275
41	ตรัง	1,949	23	31	57	71	40	40	42	2,253
42	ระนอง	1,776	65	69	67	71	80	11	55	2,194
43	สระแก้ว	1,431	59	101	60	75	58	279	86	2,149
44	อ่างทอง	1,307	98	113	107	118	144	83	84	2,054
45	จันทบุรี	1,573	42	36	74	101	69	72	46	2,013
46	กำแพงเพชร	1,215	144	69	110	120	138	115	85	1,996

หมายเหตุ * ปรับข้อมูลจำนวนผู้ติดเชื้อ เฉพาะกลุ่มผู้ติดเชื้อภายในประเทศ ไม่รวมกลุ่มขนส่งสินค้า ยืนยันผลการติดเชื้อจากการสอบสวนโรคในระบบรายงาน ในช่วงต้นการระบาดระลอกใหม่ และไม่เน้นผู้ป่วยในสถานกักกัน



จำนวนผู้ติดเชื้อโควิดในประเทศไทยรายใหม่ และสะสม วันที่ 1 เม.ย. 64 – 28 ก.ค. 64 เวลา 01:00 น.

ที่	จังหวัด	1 เม.ย. - 21 ก.ค.	22-ก.ค.	23-ก.ค.	24-ก.ค.	25-ก.ค.	26-ก.ค.	27-ก.ค.	28-ก.ค.	รวม(ราย)
47	สกลนคร	1,038	90	117	63	29	107	239	118	1,801
48	เพชรบูรณ์	1,101	60	99	66	73	132	104	107	1,742
49	นครพนม	981	102	76	86	99	122	113	95	1,674
50	สมุทรสงคราม	1,181	46	31	69	61	66	68	76	1,598
51	สุโขทัย	963	92	44	39	204	76	69	99	1,586
52	เชียงราย	1,395	36	25	26	22	36	23	18	1,581
53	พิษณุโลก	1,082	63	49	68	55	51	83	88	1,539
54	พัทลุง	904	72	67	127	52	57	38	38	1,355
55	ยโสธร	797	60	52	40	88	54	123	30	1,244
56	อุดรดิตถ์	652	69	117	38	70	40	100	73	1,159
57	พิจิตร	677	67	53	74	33	75	27	63	1,069
58	ลำปาง	799	15	51	44	10	45	35	54	1,053
59	กระบี่	925	7	14	7	7	20	6	16	1,002
60	ภูเก็ต	832	13	18	21	13	28	26	38	989
61	ตราด	660	46	28	12	65	63	41	40	955
62	เลย	573	73	44	44	45	61	51	49	940

หมายเหตุ * ปรับข้อมูลจำนวนผู้ติดเชื้อ เฉพาะกลุ่มผู้ติดเชื้อภายในประเทศ ไม่รวมกลุ่มขนส่งสินค้า ยืนยันผลการติดเชื้อจากการสอบสวนโรคในระบบรายงาน ในช่วงต้นการระบาดระลอกใหม่ และไม่นับผู้ป่วยในสถานกักกัน



จำนวนผู้ติดเชื้อโควิดในประเทศไทยรายใหม่ และสะสม วันที่ 1 เม.ย. 64 – 28 ก.ค. 64 เวลา 01:00 น.

ที่	จังหวัด	1 เม.ย. - 21 ก.ค.	22-ก.ค.	23-ก.ค.	24-ก.ค.	25-ก.ค.	26-ก.ค.	27-ก.ค.	28-ก.ค.	รวม(ราย)
63	หนองบัวลำภู	560	19	43	52	45	79	79	40	917
64	น่าน	470	30	22	32	39	41	35	82	751
65	ชุมพร	502	38	23	32	30	43	42	40	750
66	อุทัยธานี	457	33	37	72	56	36	19	17	727
67	หนองคาย	407	36	34	39	40	52	46	43	697
68	อำนาจเจริญ	353	65	37	21	73	10	29	69	657
69	พะเยา	436	19	28	46	18	28	37	37	649
70	ชัยนาท	395	28	24	36	23	26	41	56	629
71	มุกดาหาร	383	41	34	18	33	21	46	42	618
72	สิงห์บุรี	415	32	20	12	36	15	33	37	600
73	พังงา	435	2	4	19	12	29	14	24	539
74	ลำพูน	416	18	7	16	25	13	17	25	537
75	แพร่	361	16	18	22	12	37	22	21	509
76	สตูล	356	8	14	17	11	9	23	8	446
77	บึงกาฬ	202	18	21	10	16	45	35	25	372
78	แม่ฮ่องสอน	83	11	2	11	4	9	3	8	131

หมายเหตุ * ปรับข้อมูลจำนวนผู้ติดเชื้อ เฉพาะกลุ่มผู้ติดเชื้อภายในประเทศ ไม่รวมกลุ่มขนส่งสินค้า ยืนยันผลการติดเชื้อจากการสอบสวนโรคในระบบรายงาน ในช่วงต้นการระบาดระลอกใหม่ และไม่นับผู้ป่วยในสถานกักกัน



จำนวนผู้ติดเชื้อโควิดในประเทศไทยใหม่ วันที่ 28 ก.ค.64 จำนวน 10 อันดับแรก

อันดับที่	จังหวัด	รายวัน 28 ก.ค.	รวมทั้งตั้งแต่วันที่ 1 เม.ย. - 28 ก.ค.	
1	กรุงเทพมหานคร	3,997	141,260	=
2	สมุทรสาคร	1,147	26,972	=
3	สมุทรปราการ	1,088	35,505	↑
4	ชลบุรี	864	22,522	↓
5	กาญจนบุรี	585	3,043	↑
6	นนทบุรี	520	22,161	↓
7	นครปฐม	476	10,686	↑
8	ฉะเชิงเทรา	447	8,892	↓
9	อุบลราชธานี	313	3,782	=
10	ปทุมธานี	308	18,510	↓



ผลการดำเนินการ

ทีมป้องกันและแก้ไขปัญหาโควิด-19 เชิงรุกในชุมชน : Bangkok Comprehensive Covid-19 Response Team (Bangkok CCRT)

วันที่ 15 - 27 กรกฎาคม 2564



จำนวนทีม	
ทีมหลัก	ทีมสนับสนุน
163	97
รวม	
260	

ลงพื้นที่			
ชุมชน (แห่ง)		ผู้รับบริการ (ราย)	
วันนี้	สะสม	วันนี้	สะสม
+ 139	1,599	+ 6,629	75,074



ฉีดวัคซีน (ราย)	
วันนี้	สะสม
+ 4,758	54,780

สื่อสาร ให้ความรู้ (ราย)	
วันนี้	สะสม
+ 6,629	75,074

ผู้สูงอายุ (ราย)		ผู้มีโรคประจำตัว (ราย)		หญิงตั้งครรภ์ (ราย)	
วันนี้	สะสม	วันนี้	สะสม	วันนี้	สะสม
+ 2,759	32,230	+ 1,993	22,438	+ 6	112



ผลการดำเนินการ

ทีมป้องกันและแก้ไขปัญหาโควิด-19 เชิงรุกในชุมชน : Bangkok Comprehensive Covid-19 Response Team (Bangkok CCRT)

วันที่ 15 - 27 กรกฎาคม 2564



การตรวจ Antigen Test Kit	
วันนี้	สะสม
+ 2,470	11,897

พบเชื้อ (ราย)	
วันนี้	สะสม
+ 280	1,417

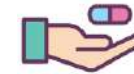
ไม่พบเชื้อ (ราย)	
วันนี้	สะสม
+ 2,190	10,480

Home Isolation (ราย)		Community Isolation (ราย)		ส่งต่อ รพ. (ราย)	
วันนี้	สะสม	วันนี้	สะสม	วันนี้	สะสม
+ 273	1,364	+ 6	18	+ 1	35

Home Quarantine (ราย)	
วันนี้	สะสม
+ 493	3,426

จ่ายยาฟ้าทะลายโจร (ราย)		จ่ายยาลดไข้ (ราย)	
วันนี้	สะสม	วันนี้	สะสม
+ 177	1,349	+ 451	5,951

จ่ายยาแก้ไอ (ราย)		จ่ายยาลดความดันโลหิต (ราย)	
วันนี้	สะสม	วันนี้	สะสม
+ 53	401	+ 27	209



จ่ายยา Favipiravir (ราย)	
วันนี้	สะสม
+ 44	44

จ่ายชุด HQ (ชุด)	
------------------	--

วันนี้	สะสม
+ 254	1,884

จ่ายชุด HI (ชุด)	
------------------	--

วันนี้	สะสม
+ 210	1,277

การระบาดที่พบในจังหวัดที่มีรายงานผู้ป่วยเพิ่มขึ้น ประจำวันที่ 28 กรกฎาคม พ.ศ. 2564

จังหวัด	พื้นที่	สถานที่เกิดการระบาด	วันที่เริ่มพบการระบาด	ผู้ป่วยรายใหม่	ยอดสะสมใน cluster
สมุทรสาคร	เมืองสมุทรสาคร	โรงงานอาหารกระป๋อง 1	10 ก.ค.	35	223 ราย
	เมืองสมุทรสาคร	โรงงานอาหารกระป๋อง 2	10 ก.ค.	14	148 ราย
	เมืองสมุทรสาคร	โรงงานอาหารกระป๋อง 3	22 ก.ค.	29	77 ราย
ชลบุรี	พนัสนิคม	โรงงานอาหารสัตว์	20 ก.ค.	31	45 ราย
	ศรีราชา	แคมป์ก่อสร้าง	27 ก.ค.	67	67 ราย (คลัสเตอร์ใหม่)
	ศรีราชา	บริษัทอุปกรณ์ยานยนต์	27 ก.ค.	61	61 ราย (คลัสเตอร์ใหม่)
	หนองใหญ่	แคมป์ก่อสร้าง	27 ก.ค.	14	14 ราย (คลัสเตอร์ใหม่)

การระบาดที่พบในจังหวัดที่มีรายงานผู้ป่วยเพิ่มขึ้น ประจำวันที่ 28 กรกฎาคม พ.ศ. 2564

จังหวัด	พื้นที่	สถานที่เกิดการระบาด	วันที่เริ่มพบการระบาด	ผู้ป่วยรายใหม่	ยอดสะสมใน cluster
กาญจนบุรี	ท่ามะกา	โรงงานผลไม้แปรรูป	15 ก.ค.	116	340 ราย
	ท่ามะกา	ชุมชน ตำบลแสนตอ	27 ก.ค.	428	428 ราย (คลัสเตอร์ใหม่)
ปทุมธานี	ลำลูกกา	โรงงานเสาชั้ม	27 ก.ค.	8	8 ราย (คลัสเตอร์ใหม่)
สุพรรณบุรี	สองพี่น้อง	โรงงานแปรรูปไก่ 1	21 ก.ค.	19	294 ราย
	สองพี่น้อง	โรงงานแปรรูปไก่ 2	27 ก.ค.	59	59 ราย (คลัสเตอร์ใหม่)
ระยอง	แกลง	ตลาดสิริบาลพัฒนา	20 ก.ค.	18	30 ราย

การระบาดที่พบในจังหวัดที่มีรายงานผู้ป่วยเพิ่มขึ้น ประจำวันที่ 28 กรกฎาคม พ.ศ. 2564

จังหวัด	พื้นที่	สถานที่เกิดการระบาด	วันที่เริ่มพบการระบาด	ผู้ป่วยรายใหม่	ยอดสะสมใน cluster
ลพบุรี	เมืองลพบุรี	บริษัทผลิตหน้าจอโทรศัพท์	25 มิ.ย.	13	199 ราย
	พัฒนานิคม	โรงงานแปรรูปไก่	18 ก.ค.	23	77 ราย
	เมืองลพบุรี	บริษัทอุปกรณ์อิเล็กทรอนิกส์	16 ก.ค.	17	103 ราย
สระบุรี	พระพุทธบาท	โรงงานแปรรูปไก่	17 ก.ค.	32	208 ราย
ราชบุรี	เมืองราชบุรี	โรงงานแปรรูปไก่	27 ก.ค.	27	27 ราย (คลัสเตอร์ใหม่)
	สวนผึ้ง	รีสอร์ท	27 ก.ค.	22	22 ราย (คลัสเตอร์ใหม่)

A close-up photograph of a hand wearing a white latex glove, carefully drawing a clear liquid from a small glass vial into a syringe. The background is a dark, solid color, and the lighting highlights the texture of the glove and the metallic parts of the syringe.

วัคซีนโควิด 19 ของประเทศไทย

สรุปผลการฉีดวัคซีนโควิด 19

ผลการให้บริการวัคซีน วันที่ 27 กรกฎาคม 2564 เวลา 18.00 น.

จำนวนผู้ได้รับวัคซีน		เพิ่มขึ้นวันนี้	ตั้งแต่วันที่ 7 มิ.ย. 2564	ตั้งแต่วันที่ 28 ก.พ. 2564
		เพิ่มขึ้น + 327,389 โดส	สะสม 12,326,538 โดส	สะสม 16,427,059 โดส
จำแนกรายเข็ม	เข็มที่ 1	รายใหม่ + 284,387 ราย	สะสม 9,944,065 ราย	สะสม 12,714,312 ราย
	เข็มที่ 2	รายใหม่ + 43,002 ราย	สะสม 2,382,473 ราย	สะสม 3,712,747 ราย





รายงานผลการฉีดวัคซีนป้องกัน COVID -19

กรุงเทพมหานคร

ประจำวันอังคารที่ 27 กรกฎาคม 2564

(ข้อมูล ณ วันที่ 26 กรกฎาคม 2564 เวลา 22.00 น.)



สรุปการฉีดวัคซีนโควิด 19



ผลให้บริการ ณ วันที่ ๒๗ กรกฎาคม ๒๕๖๔ เวลา ๒๒.๐๐ น

จำนวนผู้ได้รับวัคซีน		เพิ่มขึ้นวันนี้	ตั้งแต่ 7 มิถุนายน 2564	ตั้งแต่ 28 กุมภาพันธ์ 2564
		+	สะสม	สะสม
จำแนกรายเข็มและชนิดวัคซีน	เข็มที่ 1	99,201	3,667,148	4,540,215
	Sinovac	6,829	192,573	1,000,950
	Sinopharm	6,825	332,839	332,877
	AstraZeneca	85,547	3,141,736	3,206,388
	เข็มที่ 2	9,588	735,469	1,013,191
	Sinovac	719	628,222	903,549
	Sinopharm	8,599	54,459	54,459
	AstraZeneca	270	52,788	55,183

ความครอบคลุมการฉีดวัคซีนโควิด 19 ในพื้นที่กรุงเทพมหานคร (วันที่ 28 กุมภาพันธ์ – 27 กรกฎาคม 2564)

ฉีดเพิ่มวันนี้

108,789 โดส

ในโรงพยาบาล นอกโรงพยาบาล

32,494 โดส

76,295 โดส


เข็ม 1

99,201 โดส

เข็ม 2

9,588 โดส

เข็ม 1



4,540,215

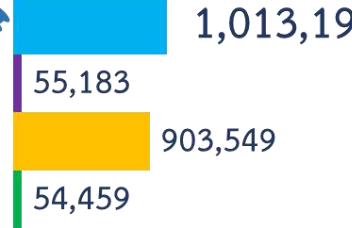
3,206,388

1,000,950

332,877

58.97 %

เข็ม 2



1,013,190

55,183

903,549

54,459

13.16 %

รวม

AstraZeneca

Sinovac

Sinopharm

ประชากรในกรุงเทพมหานคร 7,699,174 คน

จำนวนผู้ได้รับวัคซีนสะสม ในพื้นที่ กทม. หน่วยฉีดทุกสังกัด

วันที่ 28 กุมภาพันธ์ - 27 กรกฎาคม 2564

กลุ่มเป้าหมาย	จำนวนเป้าหมาย(คน)	เข็มที่ 1(คน)			เข็มที่ 2(คน)		
		เพิ่มวันนี้	สะสม	ร้อยละ	เพิ่มวันนี้	สะสม	ร้อยละ
บุคลากรทางการแพทย์	193,393	607	213,915	100.00	74	180,204	93.18
ผู้มีอายุ 60 ปีขึ้นไป	1,373,250	19,690	799,150	58.19	294	42,709	3.11
บุคคลที่มีโรคประจำตัว	659,380	13,859	491,514	74.54	376	55,821	8.47
เจ้าหน้าที่ที่เกี่ยวข้อง	103,922	849	145,392	100.00	42	82,654	79.53
ประชาชนทั่วไป	5,369,229	64,196	2,890,244	53.83	8,802	651,803	12.14
รวมทุกกลุ่ม	7,699,174		4,540,215	58.97		1,013,191	13.16

