



สถานการณ์ โรคติดเชื้อไวรัสโคโรนา 2019 Coronavirus Disease 2019 (COVID-19)

ศูนย์บริหารสถานการณ์ โควิด-19 (ศบค.)

วันที่ 28 มิถุนายน 2565



**สถานการณ์
COVID – 19
ประจำวัน**



สถานการณ์ COVID-19 ทั่วโลก 226 ประเทศ 2 เขตบริหารพิเศษ 2 เรือสำราญ

MAIN

Confirmed
549,667,293
366,742

Severe
36,553
210 (0.01%)

Recovered
525,566,687
533,455 (95.62%)

Deaths
6,352,025
759 (1.16%)

Weekly

4,471,768

3,433,344

8,687

#	PLACES	CONFIRMED	NEW CASES	DEATHS	NEW DEATHS	Deaths in the last 7 days/1M pop	#	PLACES	CONFIRMED	NEW CASES	DEATHS	NEW DEATHS	Deaths in the last 7 days/1M pop
1	USA	88,910,140	52,403	1,041,027	80	4.00	11	Spain	12,681,820	0	107,799	0	5.00
2	India	43,420,608	13,562	525,020	0	0.10	12	Vietnam	10,744,085	637	43,084	0	0.00
3	Brazil	32,136,916	58,278	670,606	147	6.00	13	Argentina	9,367,172	0	129,070	0	1.00
4	France	30,678,541	17,601	149,406	48	5.00	14	Japan	9,253,386	13,771	31,126	10	0.70
5	Germany	27,771,911	800	140,734	0	5.00	15	Netherlands	8,165,618	3,511	22,358	2	0.80
6	UK	22,640,130	15,768	180,011	28	6.00	16	Australia	8,043,900	23,960	9,755	23	12.00
7	Russia	18,421,564	2,683	380,943	51	3.00	17	Iran	7,236,713	352	141,386	1	0.20
8	S. Korea	18,339,319	3,429	24,530	3	1.00	18	Colombia	6,151,354	0	139,970	0	0.40
9	Italy	18,259,261	24,747	168,165	63	6.00	19	Indonesia	6,081,896	1,445	156,726	9	0.10
10	Turkey	15,096,696	0	99,015	0	0.00	20	Poland	6,013,164	88	116,417	0	0.60

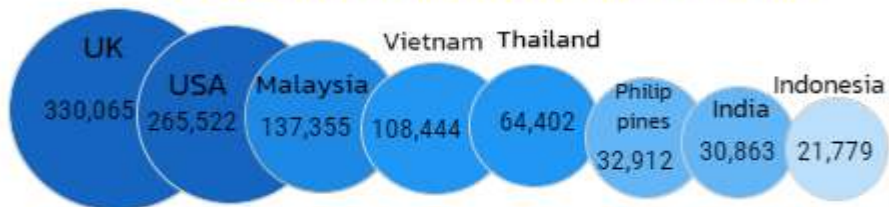
หมายเหตุ : ปรับรายงานตามอันดับเป็นตัวเลขผู้ติดเชื้อรายวัน (บางประเทศไม่รายงานผู้ติดเชื้อเป็นรายวัน)

(ข้อมูล ณ วันที่ 28 มิถุนายน 2565 เวลา 10.00 น.) ที่มา : worldometers



สถานการณ์ COVID-19 ประเทศในทวีปเอเชีย

อัตราป่วยสะสมต่อประชากร 1 ล้านคน



อัตราตายสะสมต่อประชากร 1 ล้านคน



#	PLACES	CONFIRMED	NEW CASES	DEATHS	NEW DEATHS	Deaths in the last 7 days/1M pop
2	India	43,420,608	13,562	525,020	0	0.10
8	S. Korea	18,339,319	3,429	24,530	3	1.00
12	Vietnam	10,744,085	637	43,084	0	0.00
14	Japan	9,253,386	13,771	31,126	10	0.70
19	Indonesia	6,081,896	1,445	156,726	9	0.10
24	DPRK	4,729,140	7,310	73	0	0.00
25	Malaysia	4,558,558	1,894	35,754	8	0.60
26	Thailand	4,517,651	1,761	30,620	13	2.00
35	Philippines	3,701,743	867	60,518	0	0.50
44	Bangladesh	1,967,274	2,101	29,142	2	0.10
50	Pakistan	1,534,270	382	30,390	2	0.00
52	Singapore	1,413,667	5,309	1,409	1	0.70
82	Myanmar	613,568	12	19,434	0	0.00
110	China	225,581	39	5,226	0	0.00
111	Laos	210,251	4	757	0	0.00
123	Brunei	159,591	1,185	225	0	0.00
125	Cambodia	136,262	0	3,056	0	-

หมายเหตุ : ปรับรายงานตามอันดับเป็นตัวเลขผู้ติดเชื้อรายวัน (บางประเทศไม่รายงานผู้ติดเชื้อเป็นรายวัน)

(ข้อมูล ณ วันที่ 28 มิถุนายน 2565 เวลา 10.00 น.) ที่มา : worldometers

รายงานสถานการณ์ COVID-19 ในประเทศไทย

ระลอกเดือนมกราคม 2565 ข้อมูลตั้งแต่วันที่ 1 ม.ค. - 28 มิ.ย. 65

ผู้ป่วยรายใหม่วันนี้

+1,761 ราย

ติดเชื้อ ในประเทศ	ติดเชื้อจาก ต่างประเทศ
1,757 ราย	4 ราย

จากเรือนจำ/ ที่ต้องขัง	- ราย
---------------------------	-------

ผู้ป่วยรายใหม่ จากระบบเฝ้าระวังและระบบบริการฯ	1,757 ราย
ค้นหาผู้ติดเชื้อเชิงรุกในชุมชน	- ราย
จากเรือนจำ / ที่ต้องขัง	- ราย
ผู้ที่เดินทางจากต่างประเทศ	4 ราย

รวม 1,761 ราย

ผู้ป่วยยืนยันสะสม

2,294,216 ราย

ผู้ป่วยยืนยันสะสมตั้งแต่ปี 63

4,517,651 ราย

ประวัติเสีย

1,757 ราย

- ราย

- ราย

4 ราย

หายป่วยแล้ว

+2,185 ราย

หายป่วยสะสม 2,296,079 ราย

หายป่วยสะสมตั้งแต่ปี 63
4,464,573 ราย

ผู้รับวัคซีน

ฉีดแล้ว 139,625,456 โดส

ที่มา : MOPH-IC



เข็มที่ 1

+1,692 ราย

สะสม 56,962,741 ราย



เข็มที่ 2

+3,976 ราย

สะสม 53,135,840 ราย

เข็มที่ 3
ขึ้นไป

+17,462 ราย

สะสม 29,526,875 ราย

*ปรับปรุงข้อมูลวัคซีนสะสม

ข้อมูล 28 ก.พ.2564 -27 มิ.ย. 2565

เสียชีวิต

+13 คน

เสียชีวิตสะสม

8,922 คน

เสียชีวิตสะสมตั้งแต่ ปี 63
30,620 คน

ผู้ป่วยรักษาอยู่

22,458

ราย

ใน sw.

10,499 ราย

sw.สนามและอื่นๆ

11,959 ราย

อาการหนัก (ใส่เครื่องช่วยหายใจ)	638 ราย 290 ราย
------------------------------------	--------------------

ครองเตียงระดับ 2-3 :	9.70
----------------------	------

สถานการณ์ COVID-19 ในประเทศไทย

ผู้ติดเชื้อ ผู้ป่วยปอดอักเสบ ผู้ป่วยใส่ท่อช่วยหายใจ และผู้เสียชีวิต

ผู้ป่วยรายวัน (เฉลี่ย 14 วัน)




แหล่งข้อมูลและจัดทำโดย
กรมควบคุมโรค กระทรวงสาธารณสุข

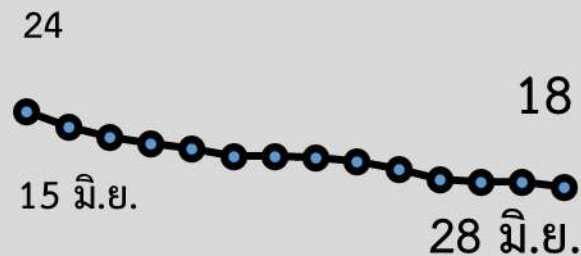
ผู้ป่วยปอดอักเสบ



ใส่ท่อช่วยหายใจ



ผู้ป่วยเสียชีวิต (เฉลี่ย 14 วัน)



กลุ่ม 608 : 13 ราย
ยังไม่ได้รับวัคซีน Booster dose : 12 ราย



ผู้ป่วยโรคโควิด-19 เสียชีวิต ของประเทศไทย รายงานวันที่ 28 มิ.ย. 65 (13 ราย)

จังหวัด	รวม (ราย)
กรุงเทพมหานคร	-
สมุทรปราการ(1)	1
สกลนคร(2) นครราชสีมา(1) เลย(1) อุบลราชธานี(1)	5
เชียงราย(1) กำแพงเพชร(1) ลำพูน(1)	3
ภูเก็ต(1)	1
ชลบุรี(2) ปราจีนบุรี(1)	3

- ชาย 5 ราย หญิง 8 ราย : ไทย(12) ฝรั่งเศส(1)
- ค่ามัธยฐานของอายุ 76 ปี (57 – 91 ปี)
- ค่ามัธยฐาน (วันที่พบเชื้อ-เสียชีวิต) 5 วัน (0 - 17 วัน) พบเชื้อวันเสียชีวิต 1 ราย



❖ อายุ 60 ปีขึ้นไป 12 ราย (92%)



❖ อายุน้อยกว่า 60 ปี :

- มีโรคเรื้อรัง 1 ราย (8%)

- ไม่มีประวัติโรคเรื้อรัง - ราย (-%)

รวม 100%

ปัจจัยเสี่ยง-ประเด็นสำคัญ

- มะเร็ง(3),โรคไต(4), อ้วน(3), หลอดเลือดสมอง(3), หัวใจ(4), ตืดเตี้ยง(3)

สรุปผลการฉีดวัคซีนโควิด 19 ในประเทศไทย

ผลการให้บริการวัคซีน วันที่

27 มิถุนายน 2565

เวลา 18.00 น.

จำนวน ผู้ได้รับวัคซีน		เพิ่มขึ้นวันนี้		ตั้งแต่วันที่ 28 ก.พ. 2564		จำนวนร้อยละของ ผู้ได้รับวัคซีน*	
		เพิ่มขึ้น +	23,130 โดส	สะสม	139,625,456 โดส		
จำแนก รายเข็ม	เข็มที่ 1	รายใหม่ +	1,692 ราย	สะสม	56,962,741 ราย	คิดเป็น	81.9% ของปกก.
	เข็มที่ 2	รายใหม่ +	3,976 ราย	สะสม	53,135,840 ราย	คิดเป็น	76.4% ของปกก.
	เข็มที่ 3 ขึ้นไป	รายใหม่ +	17,462 ราย	สะสม	29,526,875 ราย	คิดเป็น	42.5% ของปกก.



* ปรับฐานประชากร ปี 2565 ตามมติการประชุม ศบค. เมื่อวันที่ 20 มกราคม 2565 เป็นจำนวน 69,556,204 คน

*ปรับปรุงข้อมูลวัคซีนสะสม





ผลการให้บริการวัคซีนโควิด 19 ในกลุ่มเป้าหมายหลัก

กลุ่มเป้าหมายหลัก เดือนมีนาคม 2565	จำนวนเป้าหมาย (คน)	เข็มที่ 1 (โดส)	เข็มที่ 2 (โดส)	เข็มที่ 3 (โดส)
ผู้ที่มีอายุ 60 ปีขึ้นไป 	12,704,543	10,732,731 (84.5%)	10,226,911 (80.5%)	5,890,044 (46.3%)
ผู้ที่มีอายุ 5 – 11 ปี 	5,150,082	3,154,655 (61.3%)	2,027,680 (39.4%)	-



