



# สถานการณ์ โรคติดเชื้อไวรัสโคโรนา 2019 Coronavirus Disease 2019 (COVID-19)

ศูนย์บริหารสถานการณ์ โควิด-19 (ศบค.)

วันที่ 27 กันยายน 2565



**สถานการณ์  
COVID – 19  
ประจำวัน**

---



# สถานการณ์ COVID-19 ทั่วโลก 226 ประเทศ 2 เขตบริหารพิเศษ 2 เรือสำราญ

MAIN

Confirmed

620,640,348

300,422

Severe

39,754

-197 ( 0.01%)

Recovered

600,904,485

496,843 (96.82%)

Deaths

6,541,519

744 ( 1.05%)

Weekly

2,783,286

3,523,266

8,051

#	PLACES	CONFIRMED	NEW CASES	DEATHS	NEW DEATHS	Deaths in the last 7 days/1M pop	#	PLACES	CONFIRMED	NEW CASES	DEATHS	NEW DEATHS	Deaths in the last 7 days/1M pop
1	USA	97,959,573	16,785	1,082,030	98	5.00	11	Turkey	16,873,793	0	101,139	0	0.00
2	India	44,573,789	1,546	528,530	0	0.10	12	Spain	13,403,502	0	114,009	0	4.00
3	France	35,164,535	7,489	154,960	51	3.00	13	Vietnam	11,473,733	1,432	43,146	0	0.10
4	Brazil	34,681,231	6,809	685,881	21	2.00	14	Australia	10,205,957	1,288	14,950	1	6.00
5	Germany	33,041,332	89,282	149,576	118	6.00	15	Argentina	9,708,420	0	129,897	0	0.80
6	S. Korea	24,673,663	14,168	28,272	33	7.00	16	Netherlands	8,415,459	0	22,637	0	0.60
7	UK	23,621,952	0	189,919	0	3.00	17	Iran	7,547,397	308	144,402	8	1.00
8	Italy	22,313,612	10,006	176,912	32	5.00	18	Mexico	7,082,034	0	330,046	0	1.00
9	Japan	21,067,544	43,730	44,375	44	5.00	19	Indonesia	6,423,873	1,344	158,036	22	0.40
10	Russia	20,833,109	40,188	386,842	85	5.00	20	Colombia	6,306,552	0	141,769	0	0.40

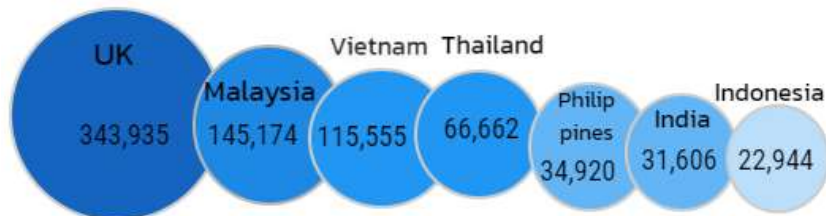
หมายเหตุ : ปรับรายงานตามอันดับเป็นตัวเลขผู้ติดเชื้อรายวัน (บางประเทศไม่รายงานผู้ติดเชื้อเป็นรายวัน)

(ข้อมูล ณ วันที่ 27 กันยายน 2565 เวลา 10.00 น.) ที่มา : worldometers




# สถานการณ์ COVID-19 ประเทศในทวีปเอเชีย

## อัตราป่วยสะสมต่อประชากร 1 ล้านคน



## อัตราตายสะสมต่อประชากร 1 ล้านคน



#	PLACES	CONFIRMED	NEW CASES	DEATHS	NEW DEATHS	Deaths in the last 7 days/1M pop
2	India	44,573,789	1,546	528,530	0	0.10
6	S. Korea	24,673,663	14,168	28,272	33	7.00
9	Japan	21,067,544	43,730	44,375	44	5.00
13	Vietnam	11,473,733	1,432	43,146	0	0.10
19	Indonesia	6,423,873	1,344	158,036	22	0.40
27	Malaysia	4,833,008	1,186	36,357	7	1.00
28	DPRK	4,772,813	0	74	0	-
29	Thailand	4,679,022	351	32,736	10	1.00
38	Philippines	3,940,201	2,001	62,819	29	2.00
45	Bangladesh	2,022,408	718	29,359	6	0.10
46	Singapore	1,892,947	1,606	1,615	5	1.00
53	Pakistan	1,572,371	55	30,612	0	0.00
83	Myanmar	621,686	284	19,455	0	0.10
108	China	249,929	295	5,226	0	0.00
111	Brunei	226,237	0	225	0	0.00
113	Laos	215,799	37	758	0	0.10
125	Cambodia	137,849	9	3,056	0	0.00

หมายเหตุ : ปรับรายงานตามอันดับเป็นตัวเลขผู้ติดเชื้อรายวัน (บางประเทศไม่รายงานผู้ติดเชื้อเป็นรายวัน)

(ข้อมูล ณ วันที่ 27 กันยายน 2565 เวลา 10.00 น.) ที่มา : worldometers

# รายงานสถานการณ์ COVID-19 ในประเทศไทย

## ระลอกเดือนมกราคม 2565 ข้อมูลตั้งแต่วันที่ 1 ม.ค. - 27 ก.ย. 65

ผู้ป่วยในรายใหม่วันนี้

โดย PCR และ ATK

+351 ราย

ติดเชื้อ  
ในประเทศ  
351 ราย

ติดเชื้อจาก  
ต่างประเทศ  
- ราย

จากเรือนจำ/  
ที่ต้องขัง - ราย

ผู้ป่วยรายใหม่

จากระบบเฝ้าระวังและระบบบริการฯ

ค้นหาผู้ติดเชื้อเชิงรุกในชุมชน

จากเรือนจำ / ที่ต้องขัง

ผู้ที่เดินทางจากต่างประเทศ

ประวัติเสี่ยง

351 ราย

- ราย

- ราย

- ราย

รวม 351 ราย

ผู้ป่วยยืนยันสะสม

2,455,587 ราย

ผู้ป่วยยืนยันสะสมตั้งแต่ปี 63

4,679,022 ราย

หายป่วยแล้ว

+801 ราย

หายป่วยสะสม 2,471,392 ราย

หายป่วยสะสมตั้งแต่ปี 63

4,639,886 ราย

เสียชีวิต

+10 คน

เสียชีวิตสะสม

11,038 คน

เสียชีวิตสะสมตั้งแต่ปี 63

32,736 คน

ผู้รับวัคซีน

ฉีดแล้ว 143,287,515 โดส

ที่มา : MOPH-IC

+624 ราย

สะสม 57,321,793 ราย

+1,130 ราย

สะสม 53,828,972 ราย

+7,460 ราย

สะสม 32,136,750 ราย

ข้อมูล 28 ก.พ.2564 - 26 ก.ย. 2565



เข็มที่ 1



เข็มที่ 2

เข็มที่ 3  
ขึ้นไป

ผู้ป่วยรักษาอยู่

6,400

ราย

ใน sw.

4,638 ราย

sw.สนามและอื่นๆ

1,762 ราย

อาการหนัก 492 ราย


(ใส่เครื่องช่วยหายใจ 267 ราย)

ครองเตียงระดับ 2-3 : 7.60

# สถานการณ์ COVID-19 ในประเทศไทย

## ผู้ติดเชื้อ ผู้ป่วยปอดอักเสบ ผู้ป่วยใส่ท่อช่วยหายใจ และผู้เสียชีวิต

### ผู้ป่วยรายวัน (เฉลี่ย 14 วัน)




แหล่งข้อมูลและจัดทำโดย  
กรมควบคุมโรค กระทรวงสาธารณสุข

### ผู้ป่วยปอดอักเสบ



### ผู้ป่วยเสียชีวิต (เฉลี่ย 14 วัน)



กลุ่ม 608 : 10 ราย  
ยังไม่ได้รับวัคซีน Booster dose : 8 ราย



# ผู้ป่วยโรคโควิด-19 เสียชีวิต ของประเทศไทย รายงานวันที่ 27 ก.ย. 65 (10 ราย)

จังหวัด	รวม (ราย)
กรุงเทพมหานคร	4
ปริมณฑล	-
กาฬสินธุ์(1) มหาสารคาม(1)	2
ภาคเหนือ	-
ระนอง(1)	1
ชลบุรี(2) เพชรบุรี(1)	3

- ชาย 6 ราย หญิง 4 ราย : ไทย(10)
- ค่ามัธยฐานของอายุ 82 ปี (3 – 92 ปี)
- ค่ามัธยฐาน (วันที่พบเชื้อ-เสียชีวิต) 6 วัน (1 - 30 วัน) พบเชื้อวันเสียชีวิต - ราย



❖ อายุ 60 ปีขึ้นไป 8 ราย (80%)



❖ อายุน้อยกว่า 60 ปี :

- มีโรคเรื้อรัง 2 ราย (20%)

- ไม่มีประวัติโรคเรื้อรัง - ราย (-%)

รวม 100%

## ปัจจัยเสี่ยง-ประเด็นสำคัญ

- มะเร็ง(1),โรคไต(4), อ้วน(1), หลอดเลือดสมอง(-), หัวใจ(4), ติดเตียง(1)

# สรุปผลการฉีดวัคซีนโควิด 19 ในประเทศไทย

ผลการให้บริการวัคซีน วันที่

26 กันยายน 2565

เวลา 18.00 น.

จำนวนผู้ได้รับวัคซีน		เพิ่มขึ้นวันนี้		ตั้งแต่วันที่ 28 ก.พ. 2564		จำนวนร้อยละของ ผู้ได้รับวัคซีน*	
		เพิ่มขึ้น +	9,214 โดส	สะสม	143,287,515 โดส		
จำแนกรายเข็ม	เข็มที่ 1	รายใหม่ +	624 ราย	สะสม	57,321,793 ราย	คิดเป็น	82.4% ของปก.
	เข็มที่ 2	รายใหม่ +	1,130 ราย	สะสม	53,828,972 ราย	คิดเป็น	77.4% ของปก.
	เข็มที่ 3 ขึ้นไป	รายใหม่ +	7,460 ราย	สะสม	32,136,750 ราย	คิดเป็น	46.2% ของปก.



\* ปรับฐานประชากร ปี 2565 ตามมติการประชุม ศบค. เมื่อวันที่ 20 มกราคม 2565 เป็นจำนวน 69,556,204 คน







# ผลการให้บริการวัคซีนโควิด 19 ในกลุ่มเป้าหมายหลัก

กลุ่มเป้าหมายหลัก	จำนวนเป้าหมาย (คน)	เข็มที่ 1 (โดส)	เข็มที่ 2 (โดส)	เข็มที่ 3 ขึ้นไป (โดส)
ผู้ที่มีอายุ 60 ปีขึ้นไป 	12,704,543	10,749,819 84.6%	10,252,452 80.7%	6,509,835 51.2%
ผู้ที่มีอายุ 5 – 11 ปี 	5,150,082	3,328,357 64.6%	2,493,633 48.4%	57,068 1.1%

ที่มา : ฐานข้อมูลการฉีดวัคซีนกระทรวงสาธารณสุข (MOPH Immunization Center) และกองดิจิทัลเพื่อการควบคุมโรค

หมายเหตุ : อยู่ระหว่างปรับปรุงการประมวลผลข้อมูลประชากรรายกลุ่มย่อย

ที่มา : ฐานข้อมูลกระทรวงสาธารณสุข (MOPH Immunization Center)

ข้อมูล ณ วันที่ 25 กันยายน 2565 เวลา 18.00 น.



