



สถานการณ์ โรคติดเชื้อไวรัสโคโรนา 2019 Coronavirus Disease 2019 (COVID-19)

ศูนย์บริหารสถานการณ์ โควิด-19 (ศบค.)

วันที่ 27 กันยายน 2563



**สถานการณ์
COVID – 19
ประจำวัน**



รายงานสถานการณ์ COVID-19 ในประเทศไทย

ข้อมูล ณ วันที่ 27 กันยายน 2563 โดย กรมควบคุมโรค กระทรวงสาธารณสุข

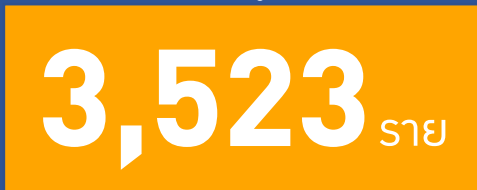
ผู้ป่วยรายใหม่วันนี้



ติดเชื้อ
ในประเทศ
0 ราย

สถานที่กักกัน
ที่รัฐจัดให้
1 ราย

ผู้ป่วยยืนยันสะสม



ติดเชื้อ
ในประเทศ
2,445 ราย

สถานที่กักกัน
ที่รัฐจัดให้
585 ราย

หายป่วยแล้ว



เพิ่มขึ้น 5 ราย
ร้อยละ (Percentage) 95.57%

เสียชีวิต



เพิ่มขึ้น = 0 ราย
ร้อยละ (Percentage) 1.67%

ประวัติเสี่ยง

ผู้ที่เดินทางมาจากต่างประเทศ และเข้า State Quarantine
จาก สหรัฐอเมริกา 1 ราย

1 ราย

รวม 1 ราย

ภาคเหนือ
95

ภาคกลาง
665

ภาคใต้
744

ภาคตะวันออกเฉียงเหนือ
112

กรุงเทพฯ และนนทบุรี
1,907



ผู้ป่วยรักษาอยู่

97
ราย

จำนวนผู้ป่วยยืนยัน
จำแนกตามพื้นที่รักษา (ราย)



ผู้ป่วย รายใหม่ ประเทศไทย วันที่ 27 กันยายน 2563 : จำนวน 1 ราย

ประวัติเสี่ยง	จำนวน(ราย)
1. ผู้ป่วยรายใหม่ จากระบบเฝ้าระวังและระบบบริการฯ	-
2. การค้นหาผู้ป่วยเชิงรุกและค้นหาผู้ติดเชื้อในชุมชน	-
3. ผู้เดินทางมาจากต่างประเทศ คัดกรอง ณ ด่านฯ และเข้า สถานที่กักกัน (Quarantine) ■ สหรัฐอเมริกา 1 ราย เป็นนักศึกษาชายไทย อายุ 24 ปี เดินทางมาถึงไทยเมื่อวันที่ 22 ก.ย. เข้าพัก State Quarantine ในจังหวัดชลบุรี และตรวจหาเชื้อครั้งที่ 1 ในวันที่ 25 ก.ย. ผลตรวจพบเชื้อ ไม่มีอาการ เข้ารับการรักษา รพ.บางละมุง จ.ชลบุรี	1
รวมทั้งสิ้น	1



สถานการณ์โรคไวรัสโคโรนา 2019 ในสถานกักกันที่ราชการกำหนดทั้งส่วนกลาง และจังหวัด

(Quarantine Facilities) วันที่ 27 ก.ย. 2563 (ผู้ป่วยยืนยันสะสม 585 ราย)

ประเทศต้นทาง	จำนวนผู้เดินทาง เข้า สะสม (คน)	จำนวนผู้ติดเชื้อ สะสม (ราย)	สัดส่วนผู้ป่วย ต่อทั้งหมด (ร้อยละ)	อัตราการติดเชื้อของแต่ละประเทศ (ร้อยละ)
1.เชอร์เบีย	3	1	0.17	33.33
2.โมร็อกโก	15	3	0.51	20.00
3.คูเวต	293	47	8.03	16.04
4.เยเมน	38	6	1.03	15.79
5.ซาอุดีอาระเบีย	743	59	10.09	7.94
6.แอลเบเนีย	15	1	0.17	6.67
7.ชูดาน	500	25	4.27	5.00
8.อินโดนีเซีย	1,847	82	14.02	4.44
9.ปากีสถาน	381	16	2.74	4.20
10.บราซิล	39	1	0.17	2.56
11.อียิปต์	2,230	53	9.06	2.38
12.รัสเซีย	644	12	2.05	1.86
13.อินเดีย	3,718	69	11.79	1.86
14.UAE	2,220	32	5.47	1.44
15.อุซเบกิสถาน	146	2	0.34	1.37
16.กาตาร์	1,321*	18	3.08	1.36
17.คาซัคสถาน	179	2	0.34	1.12
18.ชูดานใต้	192	2	0.34	1.04
19.โอมาน	463	4	0.68	0.86
20.ตุรกี	464	4	0.68	0.86
21.เอธิโอเปีย	356	3	0.51	0.84
22.มาดากัสการ์	135	1	0.17	0.74
23.สหรัฐอเมริกา	8,070	57 (+1)	9.74	0.71

ประเทศต้นทาง	จำนวนผู้เดินทาง เข้า สะสม (คน)	จำนวนผู้ติดเชื้อ สะสม (ราย)	สัดส่วนผู้ป่วย ต่อทั้งหมด (ร้อยละ)	อัตราการติดเชื้อของแต่ละประเทศ (ร้อยละ)
24.สิงคโปร์	2,555	17	2.91	0.67
25.บาห์เรน	1,650	10	1.71	0.61
26.บังกลาเทศ	594	3	0.51	0.51
27.แอฟริกาใต้	407	2	0.34	0.49
28.ฟิลิปปินส์	1,998	9	1.54	0.45
29.มาเลเซีย	893	3	0.51	0.34
30.เมียนมา	322	1	0.17	0.31
31.ญี่ปุ่น	4,034	12	2.05	0.30
32.ฝรั่งเศส	411	1	0.17	0.24
33.เนเธอร์แลนด์	2,156	5	0.85	0.23
34.สวีตเซอร์แลนด์	489	1	0.17	0.20
35.เยอรมนี	2,481	5	0.85	0.20
36.เดนมาร์ก	526	1	0.17	0.19
37.สหราชอาณาจักร	3,317	6	1.03	0.18
38.ออสเตรเลีย	3,243	4	0.68	0.12
39.จีน	1,514	1	0.17	0.07
40.ฮ่องกง	1,737	1	0.17	0.06
41.ไต้หวัน	5,091	2	0.34	0.04
42.มาเลเซีย (พรมแดน)	23,610*	1	0.17	0.01
รวม	81,040	585	100	0.72

* มีผู้เดินทางกลับเพิ่ม ** คัดกรองที่ด่านฯ

แหล่งข้อมูล: กรมควบคุมโรค กระทรวงสาธารณสุข



สถานการณ์ COVID-19 ทั่วโลก 211 ประเทศ 2 เขตบริหารพิเศษ 2 เรือสำราญ

Confirmed 33,053,144

+294,650

Severe 65,293

+1,505 (0.2%)

Recovered 24,405,921

+234,123 (73.8%)

Deaths 998,716

+5,306 (3.0%)

PLACES		CONFIRMED	NEW CASES	DEATHS	ACTIVE CASES	PLACES		CONFIRMED	NEW CASES	DEATHS	ACTIVE CASES
1	USA	7,287,561	43,206	209,177(737)	2,554,276	11	France	527,446	14,412	31,700(39)	400,855
2	India	5,990,581	89,010	94,534(1,124)	957,359	12	Chile	455,979	2,111	12,591(64)	13,129
3	Brazil	4,718,115	25,536	141,441(732)	525,837	13	Iran	443,086	3,204	25,394(172)	45,641
4	Russia	1,143,571	7,523	20,225(169)	183,196	14	UK	429,277	6,042	41,971(34)	N/A
5	Colombia	806,038	7,721	25,296(193)	80,630	15	Bangladesh	357,873	1,106	5,129(36)	83,967
6	Peru	800,142	5,558	32,142(105)	110,164	16	Iraq	345,969	4,270	8,935(68)	60,116
7	Spain	735,198	0	31,232	N/A	17	Saudi Arabia	332,790	461	4,655(30)	11,730
8	Mexico	726,431	5,401	76,243(405)	128,947	18	Turkey	312,966	1,511	7,929(71)	30,523
9	Argentina	702,484	11,249	15,543(335)	130,452	19	Pakistan	309,581	566	6,451(7)	7,797
10	South Africa	669,498	969	16,376(64)	51,304	20	Italy	308,104	1,869	35,818(17)	48,593

138. Thailand 3,523 (+1) cases 59 Deaths

(ข้อมูล ณ 27 กันยายน 2563 เวลา 09.00 น.)

ที่มา : worldometers



สถานการณ์ COVID-19 ทั่วโลก 211 ประเทศ 2 เขตบริหารพิเศษ 2 เรือสำราญ

PLACES	CONFIRMED	NEW CASES	DEATHS	ACTIVE CASES
21 Philippines	301,256	2,747	5,284(88)	63,066
22 Germany	285,025	1,319	9,532(2)	25,993
23 Indonesia	271,339	4,494	10,308(90)	61,628
24 Israel	227,100	9,201	1,441(29)	68,122
25 Ukraine	195,504	3,833	3,903(76)	106,468
26 Canada	151,671	1,215	9,262(7)	12,081
27 Ecuador	133,981	1,506	11,273(37)	19,856
28 Bolivia	133,592	604	7,828(35)	32,358
29 Qatar	124,850	200	214(2)	2,898
30 Romania	121,235	1,552	4,687(54)	18,994
31 Morocco	115,241	2,719	2,041(43)	19,050
32 Belgium	110,976	2,208	9,969(4)	81,823
33 Dominican Republic	110,957	360	2,093(6)	23,644
34 Panama	110,108	677	2,323(12)	20,989
35 Netherlands	108,631	2,713	6,366(38)	N/A

PLACES	CONFIRMED	NEW CASES	DEATHS	ACTIVE CASES
36 Kazakhstan	107,659	69	1,699	3,430
37 Kuwait	103,199	758	597(2)	8,391
38 Egypt	102,736	111	5,869(16)	2,493
39 Oman	95,907	0	885	8,257
40 Sweden	90,923	0	5,880	N/A
41 UAE	90,618	1,078	411(2)	10,531
42 Guatemala	89,702	824	3,213(27)	8,205
43 Poland	85,980	1,584	2,424(32)	16,230
44 China	85,351	15	4,634	176
45 Japan	81,055	558	1,540(8)	5,364
46 Belarus	77,289	332	813(6)	2,430
47 Honduras	73,840	647	2,271(22)	45,841
48 Portugal	72,939	884	1,944(8)	23,615
49 Ethiopia	72,700	527	1,165(10)	41,506
50 Costa Rica	72,049	1,233	828(16)	43,461

(ข้อมูล ณ 27 กันยายน 2563 เวลา 09.00 น.)

ที่มา : worldometers

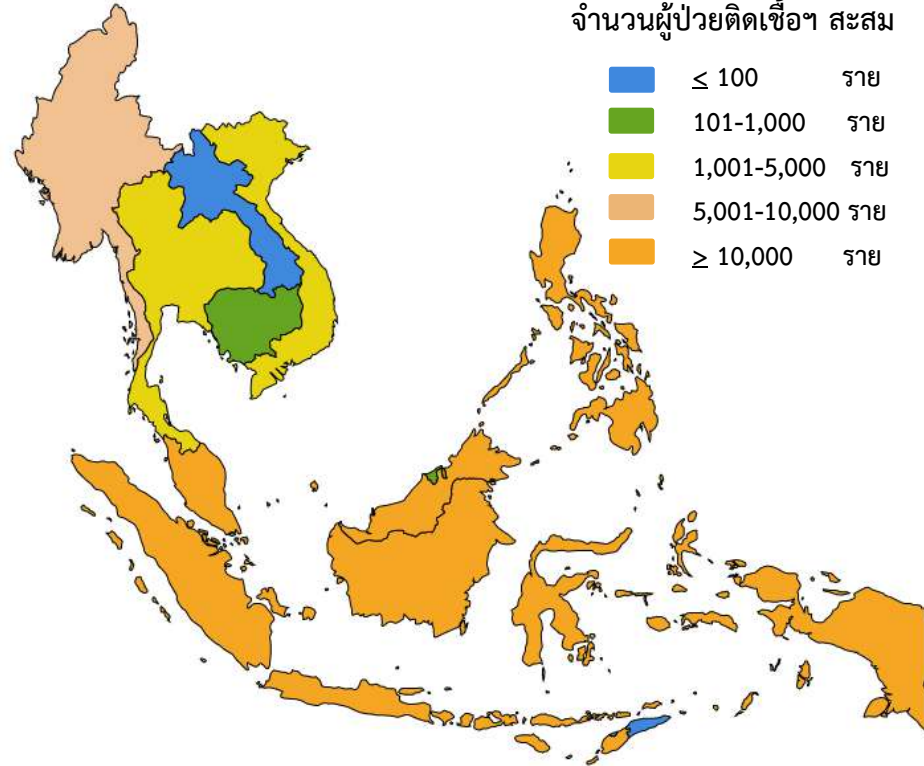
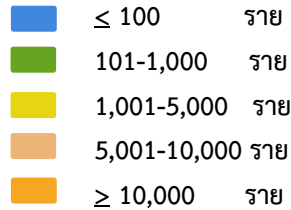


สถานการณ์ COVID-19 ทั่วโลก 211 ประเทศ 2 เขตบริหารพิเศษ 2 เรือสำราญ

ประเทศในเอเชียพบผู้ป่วยอย่างต่อเนื่อง ได้แก่

อินเดีย บังคลาเทศ ปากีสถาน ฟิลิปปินส์ อินโดนีเซีย ญี่ปุ่น เมียนมา

จำนวนผู้ป่วยติดเชื้อสะสม



	PLACES	CONFIRMED	NEW CASES	DEATHS	ACTIVE CASES
2	India	5,990,581	89,010	94,534(1,124)	957,359
15	Bangladesh	357,873	1,106	5,129(36)	83,967
19	Pakistan	309,581	566	6,451(7)	7,797
21	Philippines	301,256	2,747	5,284(88)	63,066
23	Indonesia	271,339	4,494	10,308(90)	61,628
45	Japan	81,055	558	1,540(8)	5,364
56	Singapore	57,685	20	27	299
78	S. Korea	23,611	61	401(4)	1,962
94	Malaysia	10,769	82	133	851
99	Myanmar	9,991	879	198(24)	7,112
138	Thailand	3,523	1	59	97
165	Vietnam	1,069	0	35	35
185	Cambodia	275	0	0	1
191	Brunei	146	0	3	1
206	Laos	23	0	0	1



สถานการณ์โรคติดเชื้อไวรัสโคโรนา 2019 ของสาธารณรัฐแห่งสหภาพเมียนมา

ข้อมูล ณ วันที่ 26 กันยายน 2563 (เวลา 20.30 น.)

Confirmed

9,991 (+880)

Active Cases

7,112

Deaths

198 (+24)

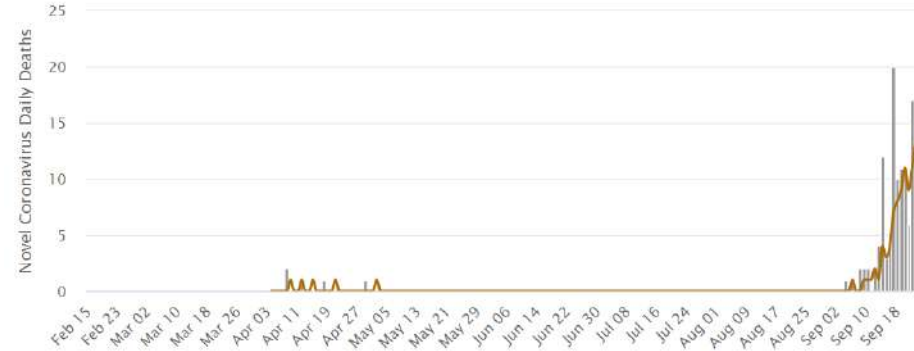
Daily New Cases

Cases per Day
Data as of 0:00 GMT+0



Daily Deaths

Deaths per Day
Data as of 0:00 GMT+8



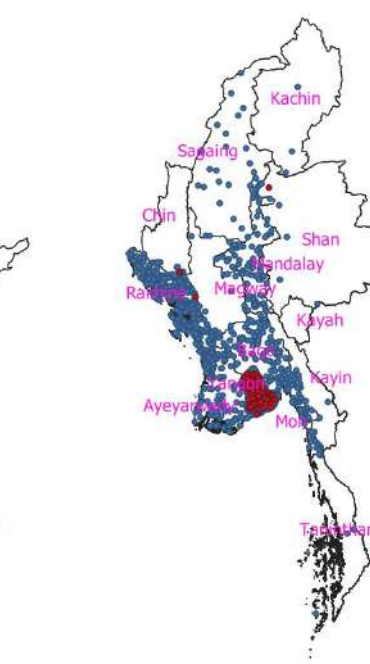
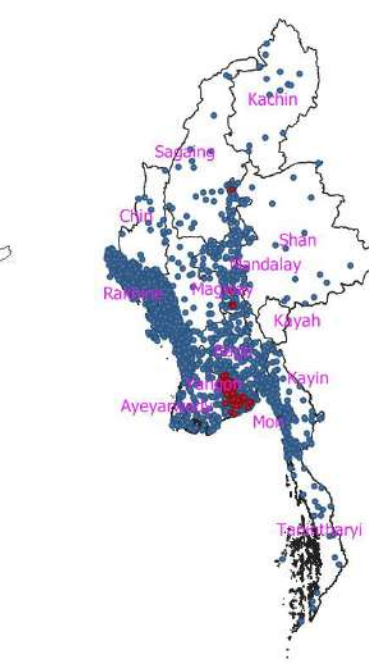
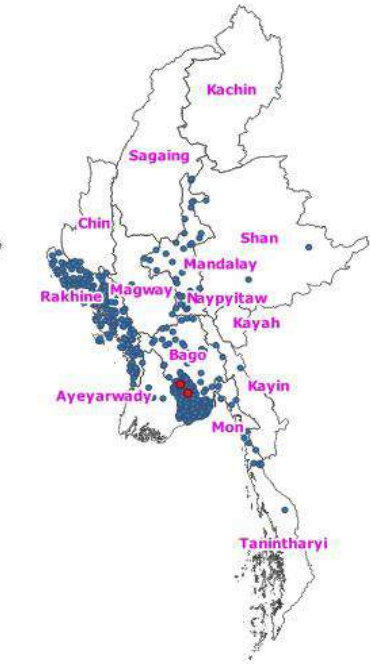
ที่มา : <https://www.worldometers.info/coronavirus/country/myanmar/>
<https://www.mohs.gov.mm/Main/content/publication/2019-ncov>
(ข้อมูล ณ วันที่ 26 ก.ย. 2563 เวลา 08.30 น.)



สถานการณ์โรคติดเชื้อไวรัสโคโรนา 2019 ของเมียนมา

วันที่ 24 สิงหาคม - 26 กันยายน 2563

วันที่ 24 - 30 ส.ค. 63	วันที่ 31 ส.ค. - 6 ก.ย. 63	วันที่ 7 - 13 ก.ย. 63	วันที่ 14 - 20 ก.ย. 63	วันที่ 21 - 26 ก.ย. 63
ยอดผู้ป่วยรายใหม่ 305 ราย	ยอดผู้ป่วยรายใหม่ 570 ราย	ยอดผู้ป่วยรายใหม่ 1,477 ราย	ยอดผู้ป่วยรายใหม่ 2,467 ราย	ยอดผู้ป่วยรายใหม่ 4,728 ราย
เสียชีวิตรายใหม่ 0 ราย	เสียชีวิตรายใหม่ 2 ราย	เสียชีวิตรายใหม่ 8 ราย	เสียชีวิตรายใหม่ 73 ราย	เสียชีวิตรายใหม่ 109 ราย



● Positive
● Death



□ สาธารณรัฐแห่งสหภาพเมียนมา

ประกาศให้ประชาชนในเมืองของอย่างน้อย 11 รัฐและภูมิภาค เข้าสู่มาตรการ "อยู่บ้าน" หรืองดออกจากบ้านหากไม่มีกิจจำเป็น นับตั้งแต่วันที่ 26 ก.ย.63 เป็นต้นไป

โดยครอบคลุมรัฐมอญ ภูมิภาคมณฑลพะเย่ ภูมิภาคพะโค และภูมิภาคอิรวดี ด้านพื้นที่ส่วนใหญ่ของเมืองย่างกุ้ง และเขตรอบนอกอยู่ภายใต้มาตรการล็อกดาวน์ตั้งแต่วันที่ 20 ส.ค.63 มีการต่อเวลาอีกอย่างน้อย 14 วัน นับตั้งแต่วันที่ 21 ก.ย.63 ที่ผ่านมา เพื่อลดอัตราการติดเชื้อไวรัสโคโรนา 2019



**รายงาน
มาตรการ
รายวัน**

เที่ยวบินนำคนไทยที่ตกค้างกลับไทย

กระทรวงการต่างประเทศ



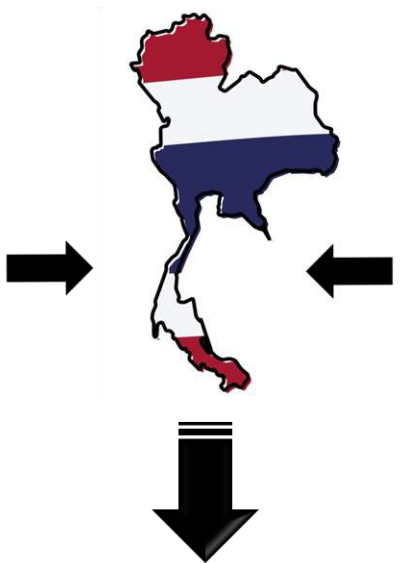
บาห์เรน (มานามา) GF0152
สุวรรณภูมิ
152 คน
คนไทยตกค้าง 06.05 น.

จอร์แดน/สหรัฐอเมริกา (อัมมาน) EK384
สุวรรณภูมิ
32 คน
คนไทยตกค้าง 11.30 น.

สหรัฐอาหรับเอมิเรตส์ (อาบูดาบี) EY406
สุวรรณภูมิ
16 คน
คนไทยตกค้าง 12.50 น.

สิงคโปร์ SQ976
สุวรรณภูมิ
85 คน
คนไทยตกค้าง 17.25 น.

รวมวันที่ 27 ก.ย.
285 คน



เข้าสถานกักกันตัวของรัฐ
(State Quarantine)

เดนมาร์ก (โคเปนเฮเกน) TG951
สุวรรณภูมิ
50 คน
คนไทยตกค้าง 06.00 น.

สหรัฐอเมริกา (ดูไบ) EK384
สุวรรณภูมิ
3 คน
คนไทยตกค้าง 11.30 น.

เอธิโอเปีย (แอดดิสอาบาบา) ET608
สุวรรณภูมิ
7 คน
คนไทยตกค้าง 13.30 น.

สหราชอาณาจักร (ลอนดอน) TG917
สุวรรณภูมิ
250 คน
คนไทยตกค้าง 15.00 น.

ออสเตรเลีย (ซิดนีย์) TG476
สุวรรณภูมิ
200 คน
คนไทยตกค้าง 16.30 น.

รัสเซีย (มอสโก) SU270
สุวรรณภูมิ
50 คน
คนไทยตกค้าง 19.30 น.

ข้อมูล ณ วันที่ 27 กันยายน 2563

รวมวันที่ 28 ก.ย. 560 คน

เที่ยวบินนำคนไทยที่ตกค้างกลับไทย



กระทรวงการต่างประเทศ



6 เที่ยวบิน

สหรัฐอเมริกา (ผ่านโดฮา)
สหรัฐอาหรับเอมิเรตส์ (ดูไบ)
มาเลเซีย (กัวลาลัมเปอร์)
เกาหลีใต้ (โซล)
ฮ่องกง
จีน (ปักกิ่ง)

SEP
29



8 เที่ยวบิน

จีน (เฉิงตู)
สหรัฐอาหรับเอมิเรตส์ (ดูไบ)
ญี่ปุ่น (โตเกียว)
เวียดนาม (ฮานอย)
ฝรั่งเศส (ปารีส)
สหรัฐอเมริกา (ผ่านโซล)
บังกลาเทศ (ธากา)
ไต้หวัน (ไทเป)

SEP
30



3 เที่ยวบิน

เนเธอร์แลนด์ (อัมสเตอร์ดัม)
เยอรมนี (แฟรงก์เฟิร์ต)
อิสราเอล (เทลอาวีฟ)

OCT
1



1 เที่ยวบิน

เอธิโอเปีย (แอดดิสอาบาบา)

OCT
2



2 เที่ยวบิน

จอร์แดน/ สหรัฐอาหรับเอมิเรตส์ (ผ่านดูไบ)
สหรัฐอเมริกา (ผ่านโซล)

OCT
3



3 เที่ยวบิน

สหรัฐอาหรับเอมิเรตส์ (ดูไบ)
กาตาร์ (โดฮา)
นิวแคลิโดเนีย (ผ่านโตเกียว)

OCT
4



ข้อมูล ณ วันที่ 27 กันยายน 2563



กระทรวงมหาดไทย
Ministry of Interior

สถิติคนไทยเดินทางกลับเข้าประเทศผ่านจุดผ่านแดนทางบก


ลงทะเบียนไว้: **26** คน

เป็นผู้ลงทะเบียนไว้ 16 คน

เดินทางเข้ารวม: **17** คน

ไม่ได้ลงทะเบียน 1 คน

เมียนมา: **0** คน



สปป.ลาว: **0** คน



กัมพูชา: **8** คน

มาเลเซีย: **9** คน



เข้าสถานกักกันตัวของพื้นที่
(Local Quarantine)

ผู้ลงทะเบียนเดินทางเข้า: 8 คน

ไม่ลงทะเบียน: 1 คน

18 เม.ย. – 26 ก.ย. 2563

เดินทางเข้าสะสม **29,301** คน

ข้อมูล ณ วันที่ 26 กันยายน 2563



สรุปการใช้งาน แพลตฟอร์ม ไทยชนะ =

วันที่ 26 ก.ย. 63

ยอดสะสมตั้งแต่เริ่มโครงการ



ผู้ใช้งาน

45,725,100 คน (เพิ่ม 104,063)



ผ่านแพลตฟอร์มไทยชนะ = 44,745,780 คน (เพิ่ม 102,818)

ผ่านแอปฯ ไทยชนะ = 979,320 คน (เพิ่ม 1,245)



กิจการ/ร้านค้า
ลงทะเบียน

290,199 แห่ง (เพิ่ม 49)



ดาวน์โหลดใช้
แอปพลิเคชัน

957,518 คน (เพิ่ม 1,137)



เช็คอินร้าน

ร้อยละการเช็คอิน



ผ่านแพลตฟอร์ม

93.3%



ผ่านแอปฯ

6.7%

