



สถานการณ์ โรคติดเชื้อไวรัสโคโรนา 2019 Coronavirus Disease 2019 (COVID-19)

ศูนย์บริหารสถานการณ์ โควิด-19 (ศบค.)

วันที่ 27 สิงหาคม 2565



**สถานการณ์
COVID – 19
ประจำวัน**



สถานการณ์ COVID-19 ทั่วโลก 226 ประเทศ 2 เขตบริหารพิเศษ 2 เรือสำราญ

MAIN

Confirmed
604,892,165
676,400

Severe
43,490
-225 (0.01%)

Recovered
579,773,235
720,119 (95.85%)

Deaths
6,485,604
1,840 (1.07%)

Weekly

4,971,900

5,981,952

13,995

#	PLACES	CONFIRMED	NEW CASES	DEATHS	NEW DEATHS	Deaths in the last 7 days/1M pop	#	PLACES	CONFIRMED	NEW CASES	DEATHS	NEW DEATHS	Deaths in the last 7 days/1M pop
1	USA	95,970,007	63,798	1,068,843	312	0.00	11	Turkey	16,671,848	0	100,400	0	0.00
2	India	44,389,176	0	527,556	0	0.20	12	Spain	13,332,976	3,064	112,454	70	7.00
3	France	34,446,854	18,116	153,857	51	5.00	13	Vietnam	11,399,400	3,195	43,110	0	0.10
4	Brazil	34,368,909	18,270	683,464	136	5.00	14	Australia	9,985,906	13,372	13,725	55	16.00
5	Germany	32,041,348	33,226	147,104	101	7.00	15	Argentina	9,658,391	0	129,646	0	0.50
6	UK	23,492,875	0	187,761	0	8.00	16	Netherlands	8,381,009	1,156	22,594	2	1.00
7	S. Korea	22,898,523	101,064	26,499	81	10.00	17	Iran	7,520,993	2,019	143,647	35	4.00
8	Italy	21,767,060	21,995	175,226	99	11.00	18	Mexico	7,007,741	7,281	329,338	64	3.00
9	Russia	19,311,973	46,452	383,910	81	3.00	19	Indonesia	6,338,906	4,549	157,478	21	0.50
10	Japan	17,983,797	227,139	38,197	310	16.00	20	Colombia	6,299,595	0	141,519	0	2.00

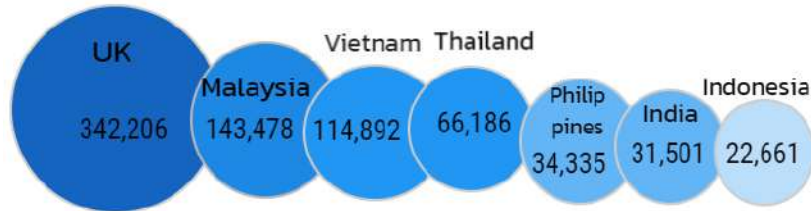
หมายเหตุ : ปรับรายงานตามอันดับเป็นตัวเลขผู้ติดเชื้อรายวัน (บางประเทศไม่รายงานผู้ติดเชื้อเป็นรายวัน)

(ข้อมูล ณ วันที่ 27 สิงหาคม 2565 เวลา 09.00 น.) ที่มา : worldometers



สถานการณ์ COVID-19 ประเทศในทวีปเอเชีย

อัตราป่วยสะสมต่อประชากร 1 ล้านคน



อัตราการตายสะสมต่อประชากร 1 ล้านคน



#	PLACES	CONFIRMED	NEW CASES	DEATHS	NEW DEATHS	Deaths in the last 7 days/1M pop
2	India	44,389,176	0	527,556	0	0.20
7	S. Korea	22,898,523	101,064	26,499	81	10.00
10	Japan	17,983,797	227,139	38,197	310	16.00
13	Vietnam	11,399,400	3,195	43,110	0	0.10
19	Indonesia	6,338,906	4,549	157,478	21	0.50
26	DPRK	4,772,813	0	74	0	-
27	Malaysia	4,771,512	3,118	36,191	6	2.00
29	Thailand	4,644,643	1,631	32,195	29	3.00
38	Philippines	3,869,976	2,986	61,559	40	3.00
45	Bangladesh	2,010,944	196	29,321	1	0.00
47	Singapore	1,829,361	2,132	1,588	1	2.00
52	Pakistan	1,567,893	433	30,569	6	0.10
84	Myanmar	614,573	0	19,437	0	0.00
109	China	241,648	312	5,226	0	0.00
111	Brunei	220,245	0	225	0	0.00
113	Laos	213,691	100	757	0	0.00
125	Cambodia	137,519	22	3,056	0	0.00

หมายเหตุ : ปรับรายงานตามอันดับเป็นตัวเลขผู้ติดเชื้อรายวัน (บางประเทศไม่รายงานผู้ติดเชื้อเป็นรายวัน)

(ข้อมูล ณ วันที่ 27 สิงหาคม 2565 เวลา 09.00 น.) ที่มา : worldometers

รายงานสถานการณ์ COVID-19 ในประเทศไทย

ระลอกเดือนมกราคม 2565 ข้อมูลตั้งแต่วันที่ 1 ม.ค. - 27 ส.ค. 65

ผู้ป่วยในรายใหม่วันนี้

ผู้ป่วยยืนยันสะสม

หายป่วยแล้ว

เสียชีวิต

โดย PCR และ ATK

+1,631 ราย

2,421,208 ราย

+1,667 ราย

+29 คน

ติดเชื้อ
ในประเทศ
1,626 ราย

ติดเชื้อจาก
ต่างประเทศ
- ราย

ผู้ป่วยยืนยันสะสมตั้งแต่ปี 63

หายป่วยสะสม 2,425,837 ราย

เสียชีวิตสะสม

10,497 คน

4,644,643 ราย

หายป่วยสะสมตั้งแต่ปี 63

เสียชีวิตสะสมตั้งแต่ปี 63

4,594,331 ราย

32,195 คน

จากเรือนจำ/
ที่ต้องขัง 5 ราย

ประวัติเสีย

ผู้รับวัคซีน

ผู้ป่วยรักษาอยู่

ผู้ป่วยรายใหม่

จากระบบเฝ้าระวังและระบบบริการฯ

ค้นหาผู้ติดเชื้อเชิงรุกในชุมชน

จากเรือนจำ / ที่ต้องขัง

ผู้ที่เดินทางจากต่างประเทศ

1,626 ราย

- ราย

5 ราย

- ราย

รวม 1,626 ราย

ฉีดแล้ว 142,611,446 โดส

ที่มา : MOPH-IC



เข็มที่ 1

+4,468 ราย

สะสม 57,240,414 ราย



เข็มที่ 2

+7,259 ราย

สะสม 53,691,108 ราย

เข็มที่ 3
ขึ้นไป

+21,918 ราย

สะสม 31,679,924 ราย

ข้อมูล 28 ก.พ.2564 - 26 ส.ค. 2565

18,117 ราย

ใน sw.

9,357 ราย

รพ.สนามและอื่นๆ

8,760 ราย

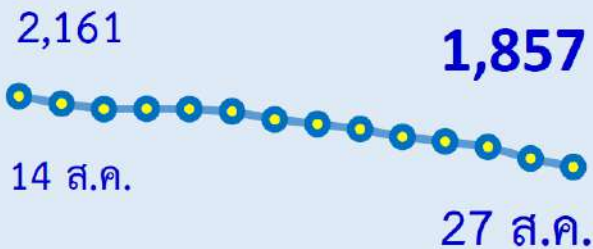
อาการหนัก (ใส่เครื่องช่วยหายใจ) 763 ราย
375 ราย)

ครองเตียงระดับ 2-3 : 13.80

สถานการณ์ COVID-19 ในประเทศไทย

ผู้ติดเชื้อ ผู้ป่วยปอดอักเสบ ผู้ป่วยใส่ท่อช่วยหายใจ และผู้เสียชีวิต

ผู้ป่วยรายวัน (เฉลี่ย 14 วัน)




แหล่งข้อมูลและจัดทำโดย
กรมควบคุมโรค กระทรวงสาธารณสุข

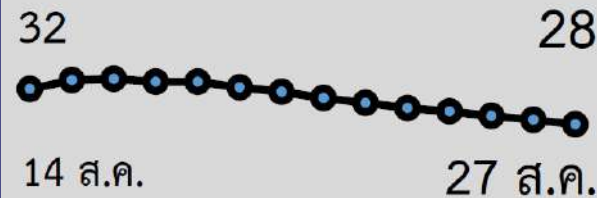
ผู้ป่วยปอดอักเสบ



ใส่ท่อช่วยหายใจ



ผู้ป่วยเสียชีวิต (เฉลี่ย 14 วัน)



กลุ่ม 608 : 29 ราย
ยังไม่ได้รับวัคซีน Booster dose : 25 ราย



ผู้ป่วยโรคโควิด-19 เสียชีวิต ของประเทศไทย รายงานวันที่ 27 ส.ค. 65 (29 ราย)

จังหวัด	รวม (ราย)
กรุงเทพมหานคร	11
สมุทรปราการ(4) ปทุมธานี(1)	5
นครพนม(2) นครราชสีมา(2) หนองบัวลำภู(1)	5
พิจิตร(1)	1
ภาคใต้	-
นครนายก(2) สระแก้ว(1) ปราจีนบุรี(1) ตราด(1) ลพบุรี(1) อุทัยธานี(1)	7

- ชาย 13 ราย หญิง 16 ราย : ไทย(28) กัมพูชา(1)
- ค่ามัธยฐานของอายุ 78 ปี (22 – 99 ปี)
- ค่ามัธยฐาน (วันที่พบเชื้อ-เสียชีวิต) 6 วัน (0 - 28 วัน) พบเชื้อวันเสียชีวิต 2 ราย



❖ อายุ 60 ปีขึ้นไป 24 ราย (83%)



❖ อายุน้อยกว่า 60 ปี :

- มีโรคเรื้อรัง 5 ราย (17%)

- ไม่มีประวัติโรคเรื้อรัง - ราย (-%)

รวม 100%

ปัจจัยเสี่ยง-ประเด็นสำคัญ

- มะเร็ง(1),โรคไต(11), อ้วน(-), หลอดเลือดสมอง(6), หัวใจ(4), ติดเตียง(3)

สรุปผลการฉีดวัคซีนโควิด 19 ในประเทศไทย

ผลการให้บริการวัคซีน วันที่ **26 สิงหาคม 2565** เวลา 18.00 น.



จำนวนผู้ได้รับวัคซีน		เพิ่มขึ้นวันนี้		ตั้งแต่วันที่ 28 ก.พ. 2564		จำนวนร้อยละของ	
		เพิ่มขึ้น +	โดส	สะสม	โดส	ผู้ได้รับวัคซีน*	
จำแนกรายเข็ม	เข็มที่ 1	รายใหม่ +	4,468 ราย	สะสม	57,240,414 ราย	คิดเป็น	82.3% ของปกก.
	เข็มที่ 2	รายใหม่ +	7,259 ราย	สะสม	53,691,108 ราย	คิดเป็น	77.2% ของปกก.
	เข็มที่ 3 ขึ้นไป	รายใหม่ +	21,918 ราย	สะสม	31,679,924 ราย	คิดเป็น	45.5% ของปกก.
		เพิ่มขึ้น +	33,645 โดส	สะสม	142,611,446 โดส		

* ปรับฐานประชากร ปี 2565 ตามมติการประชุม ศบค. เมื่อวันที่ 20 มกราคม 2565 เป็นจำนวน 69,556,204 คน





ผลการให้บริการวัคซีนโควิด 19 ในกลุ่มเป้าหมายหลัก

กลุ่มเป้าหมายหลัก เดือนมีนาคม 2565	จำนวนเป้าหมาย (คน)	เข็มที่ 1 (โดส)	เข็มที่ 2 (โดส)	เข็มที่ 3 (โดส)
ผู้ที่มีอายุ 60 ปีขึ้นไป 	12,704,543	10,746,342 (84.6%)	10,247,426 (80.7%)	6,413,755 (50.5%)
ผู้ที่มีอายุ 5 – 11 ปี 	5,150,082	3,297,069 (64.0%)	2,408,037 (46.8%)	-

ที่มา : ฐานข้อมูลการฉีดวัคซีนกระทรวงสาธารณสุข (MOPH Immunization Center) และกองดิจิทัลเพื่อการควบคุมโรค

หมายเหตุ : อยู่ระหว่างปรับปรุงการประมวลผลข้อมูลประชากรรายกลุ่มย่อย

ที่มา : ฐานข้อมูลกระทรวงสาธารณสุข (MOPH Immunization Center)

ข้อมูล ณ วันที่ 26 สิงหาคม 2565 เวลา 18.00 น.





ศบค.
ศูนย์บริหารสถานการณ์
โควิด-19
#สู้ไปด้วยกัน #ประเทศไทยต้องชนะ