



สถานการณ์ โรคติดเชื้อไวรัสโคโรนา 2019 Coronavirus Disease 2019 (COVID-19)

ศูนย์บริหารสถานการณ์ โควิด-19 (ศบค.)

วันที่ 27 กรกฎาคม 2565



**สถานการณ์
COVID – 19
ประจำวัน**



สถานการณ์ COVID-19 ทั่วโลก 226 ประเทศ 2 เขตบริหารพิเศษ 2 เรือสำราญ

MAIN

Confirmed
577,325,111
945,105

Severe
41,663
406 (0.01%)

Recovered
547,100,896
1,013,784 (94.76%)

Deaths
6,407,498
1,848 (1.11%)

Weekly

6,249,719

5,811,810

12,163

#	PLACES	CONFIRMED	NEW CASES	DEATHS	NEW DEATHS	Deaths in the last 7 days/1M pop	#	PLACES	CONFIRMED	NEW CASES	DEATHS	NEW DEATHS	Deaths in the last 7 days/1M pop
1	USA	92,494,018	88,011	1,052,935	301	0.00	11	Spain	13,204,863	0	110,187	0	12.00
2	India	43,933,422	12,971	526,110	0	0.20	12	Japan	11,680,821	154,011	32,048	55	3.00
3	Brazil	33,660,608	38,643	677,563	350	8.00	13	Vietnam	10,770,304	1,460	43,092	0	0.00
4	France	33,631,019	87,562	151,679	119	11.00	14	Argentina	9,507,562	0	129,278	0	1.00
5	Germany	30,598,385	121,780	143,545	181	9.00	15	Australia	9,225,519	46,209	11,360	100	19.00
6	UK	23,212,565	0	182,727	0	2.00	16	Netherlands	8,320,281	4,453	22,476	11	2.00
7	Italy	20,772,833	88,221	171,232	253	17.00	17	Iran	7,348,963	11,035	141,758	41	3.00
8	S. Korea	19,446,946	99,268	24,932	17	3.00	18	Mexico	6,659,038	4,231	327,261	20	4.00
9	Russia	18,545,009	6,183	382,236	47	2.00	19	Colombia	6,247,634	0	140,603	0	1.00
10	Turkey	15,524,071	0	99,184	0	0.00	20	Indonesia	6,178,873	6,483	156,929	13	0.20

หมายเหตุ : ปรับรายงานตามอันดับเป็นตัวเลขผู้ติดเชื้อรายวัน (บางประเทศไม่รายงานผู้ติดเชื้อเป็นรายวัน)

(ข้อมูล ณ วันที่ 27 กรกฎาคม 2565 เวลา 10.00 น.) ที่มา : worldometers



สถานการณ์ COVID-19 ประเทศไทยในทวีปเอเชีย

อัตราป่วยสะสมต่อประชากร 1 ล้านคน



อัตราตายสะสมต่อประชากร 1 ล้านคน



#	PLACES	CONFIRMED	NEW CASES	DEATHS	NEW DEATHS	Deaths in the last 7 days/1M pop
2	India	43,933,422	12,971	526,110	0	0.20
8	S. Korea	19,446,946	99,268	24,932	17	3.00
12	Japan	11,680,821	154,011	32,048	55	3.00
13	Vietnam	10,770,304	1,460	43,092	0	0.00
20	Indonesia	6,178,873	6,483	156,929	13	0.20
24	DPRK	4,772,790	40	74	0	0.00
26	Malaysia	4,659,710	4,759	35,932	9	2.00
27	Thailand	4,582,168	2,747	31,258	34	3.00
38	Philippines	3,757,762	2,360	60,694	0	0.50
44	Bangladesh	2,002,944	621	29,275	4	0.20
48	Singapore	1,677,126	12,419	1,487	4	5.00
52	Pakistan	1,551,251	371	30,470	1	0.10
83	Myanmar	613,980	14	19,434	0	0.00
110	China	229,066	148	5,226	0	0.00
112	Laos	210,877	62	757	0	0.00
115	Brunei	200,279	1,550	225	0	0.00
125	Cambodia	136,631	19	3,056	0	0.00

หมายเหตุ : ปรับรายงานตามอันดับเป็นตัวเลขผู้ติดเชื้อรายวัน (บางประเทศไม่รายงานผู้ติดเชื้อเป็นรายวัน)

(ข้อมูล ณ วันที่ 27 กรกฎาคม 2565 เวลา 10.00 น.) ที่มา : worldometers

รายงานสถานการณ์ COVID-19 ในประเทศไทย

ระลอกเดือนมกราคม 2565 ข้อมูลตั้งแต่วันที่ 1 ม.ค. - 27 ก.ค. 65

ผู้ป่วยในรายใหม่วันนี้

โดย PCR และ ATK

+2,747 ราย

ติดเชื้อ
ในประเทศ

2,747 ราย

ติดเชื้อจาก
ต่างประเทศ

- ราย

จากเรือนจำ/
ที่ต้องขัง

- ราย

ผู้ป่วยรายใหม่

จากระบบเฝ้าระวังและระบบบริการฯ

ค้นหาผู้ติดเชื้อเชิงรุกในชุมชน

จากเรือนจำ / ที่ต้องขัง

ผู้ที่เดินทางจากต่างประเทศ

ประวัติเสี่ยง

2,747 ราย

- ราย

- ราย

- ราย

รวม 2,747 ราย

ผู้ป่วยยืนยันสะสม

2,358,733 ราย

ผู้ป่วยยืนยันสะสมตั้งแต่ปี 63

4,582,168 ราย

ฉีดแล้ว 141,344,843 โดส

ที่มา : MOPH-IC



เข็มที่ 1

+7,359 ราย

สะสม 57,114,400 ราย



เข็มที่ 2

+14,614 ราย

สะสม 53,457,902 ราย



เข็มที่ 3

+54,930 ราย

สะสม 30,772,541 ราย

ข้อมูล 28 ก.พ.2564 - 26 ก.ค. 2565

หายป่วยแล้ว

+2,099 ราย

หายป่วยสะสม 2,358,197 ราย

หายป่วยสะสมตั้งแต่ปี 63

4,526,691 ราย

ผู้รับวัคซีน

ผู้ป่วยรักษาอยู่

24,219

ราย

ใน sw.

11,878 ราย

sw.สนามและอื่นๆ

12,341 ราย

อาการหนัก
(ใส่เครื่องช่วยหายใจ)

911 ราย

444 ราย)

ครองเตียงระดับ 2-3 :

16.40

สถานการณ์ COVID-19 ในประเทศไทย

ผู้ติดเชื้อ ผู้ป่วยปอดอักเสบ ผู้ป่วยใส่ท่อช่วยหายใจ และผู้เสียชีวิต

ผู้ป่วยรายวัน (เฉลี่ย 14 วัน)



แหล่งข้อมูลและจัดทำโดย
กรมควบคุมโรค กระทรวงสาธารณสุข

ผู้ป่วยปอดอักเสบ



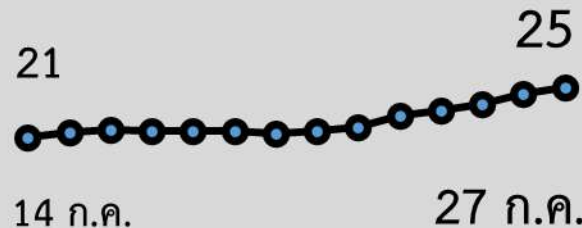
ใส่ท่อช่วยหายใจ

911

444

27 ก.ค.

ผู้ป่วยเสียชีวิต (เฉลี่ย 14 วัน)



กลุ่ม 608 : 33 ราย
ยังไม่ได้รับวัคซีน Booster dose : 30 ราย

สรุปผลการฉีดวัคซีนโควิด 19 ในประเทศไทย

ผลการให้บริการวัคซีน วันที่ **26 กรกฎาคม 2565** เวลา 18.00 น.



จำนวนผู้ได้รับวัคซีน		เพิ่มขึ้นวันนี้		ตั้งแต่วันที่ 28 ก.พ. 2564		จำนวนร้อยละของ ผู้ได้รับวัคซีน*	
		เพิ่มขึ้น +	76,903 โดส	สะสม	141,344,843 โดส		
จำแนกรายเข็ม	เข็มที่ 1	รายใหม่ +	7,359 ราย	สะสม	57,114,400 ราย	คิดเป็น	82.1% ของปกก.
	เข็มที่ 2	รายใหม่ +	14,614 ราย	สะสม	53,457,902 ราย	คิดเป็น	76.9% ของปกก.
	เข็มที่ 3 ขึ้นไป	รายใหม่ +	54,930 ราย	สะสม	30,772,541 ราย	คิดเป็น	44.2% ของปกก.

* ปรับฐานประชากร ปี 2565 ตามมติการประชุม ศบค. เมื่อวันที่ 20 มกราคม 2565 เป็นจำนวน 69,556,204 คน





ผลการให้บริการวัคซีนโควิด 19 ในกลุ่มเป้าหมายหลัก

กลุ่มเป้าหมายหลัก เดือนมีนาคม 2565	จำนวนเป้าหมาย (คน)	เข็มที่ 1 (โดส)	เข็มที่ 2 (โดส)	เข็มที่ 3 (โดส)
ผู้ที่มีอายุ 60 ปีขึ้นไป 	12,704,543	10,739,992 (84.5%)	10,238,740 (80.6%)	6,189,622 (48.7%)
ผู้ที่มีอายุ 5 – 11 ปี 	5,150,082	3,236,660 (62.8%)	2,252,550 (43.7%)	-

ที่มา : ฐานข้อมูลการฉีดวัคซีนกระทรวงสาธารณสุข (MOPH Immunization Center) และกองดิจิทัลเพื่อการควบคุมโรค

หมายเหตุ : อยู่ระหว่างปรับปรุงการประมวลผลข้อมูลประชากรรายกลุ่มย่อย

ที่มา : ฐานข้อมูลกระทรวงสาธารณสุข (MOPH Immunization Center)

ข้อมูล ณ วันที่ 26 กรกฎาคม 2565 เวลา 18.00 น.





ศบค.
ศูนย์บริหารสถานการณ์
โควิด-19
#สู้ไปด้วยกัน #ประเทศไทยต้องชนะ