



สถานการณ์ โรคติดเชื้อไวรัสโคโรนา 2019 Coronavirus Disease 2019 (COVID-19)

ศูนย์บริหารสถานการณ์ โควิด-19 (ศบค.)

วันที่ 27 มิถุนายน 2565



**สถานการณ์
COVID – 19
ประจำวัน**



สถานการณ์ COVID-19 ทั่วโลก 226 ประเทศ 2 เขตบริหารพิเศษ 2 เรือสำราญ

MAIN

Confirmed
549,002,912
287,388

Severe
36,343
68 (0.01%)

Recovered
523,929,449
346,190 (95.43%)

Deaths
6,350,864
499 (1.16%)

Weekly

4,205,659

3,438,893

8,600

#	PLACES	CONFIRMED	NEW CASES	DEATHS	NEW DEATHS	Deaths in the last 7 days/1M pop	#	PLACES	CONFIRMED	NEW CASES	DEATHS	NEW DEATHS	Deaths in the last 7 days/1M pop
1	USA	88,794,286	15,840	1,040,805	9	4.00	11	Spain	12,681,820	0	107,799	0	5.00
2	India	43,403,319	11,988	524,999	0	0.10	12	Vietnam	10,743,448	557	43,084	0	0.00
3	Brazil	32,078,638	16,679	670,459	41	6.00	13	Argentina	9,367,172	3,672	129,070	8	1.00
4	France	30,513,713	0	149,317	0	4.00	14	Japan	9,239,615	15,671	31,116	9	0.70
5	Germany	27,771,111	0	140,734	0	5.00	15	Netherlands	8,152,778	0	22,354	0	0.50
6	UK	22,592,827	0	179,927	0	5.00	16	Australia	8,019,564	23,648	9,694	26	12.00
7	Russia	18,418,881	3,004	380,892	55	3.00	17	Iran	7,236,361	297	141,385	2	0.30
8	S. Korea	18,329,448	6,246	24,525	6	2.00	18	Colombia	6,151,354	0	139,970	0	0.50
9	Italy	18,234,242	48,456	168,102	44	6.00	19	Indonesia	6,080,451	1,726	156,717	3	0.10
10	Turkey	15,085,742	0	98,996	0	-	20	Poland	6,013,076	97	116,417	0	0.60

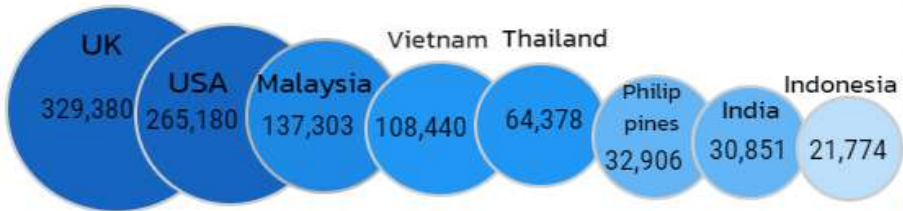
หมายเหตุ : ปรับรายงานตามอันดับเป็นตัวเลขผู้ติดเชื้อรายวัน (บางประเทศไม่รายงานผู้ติดเชื้อเป็นรายวัน)

(ข้อมูล ณ วันที่ 27 มิถุนายน 2565 เวลา 10.00 น.) ที่มา : worldometers



สถานการณ์ COVID-19 ประเทศในทวีปเอเชีย

อัตราป่วยสะสมต่อประชากร 1 ล้านคน



อัตราการตายสะสมต่อประชากร 1 ล้านคน



#	PLACES	CONFIRMED	NEW CASES	DEATHS	NEW DEATHS	Deaths in the last 7 days/1M pop
2	India	43,403,319	11,988	524,999	0	0.10
8	S. Korea	18,329,448	6,246	24,525	6	2.00
12	Vietnam	10,743,448	557	43,084	0	0.00
14	Japan	9,239,615	15,671	31,116	9	0.70
19	Indonesia	6,080,451	1,726	156,717	3	0.10
24	DPRK	4,722,430	8,930	73	0	0.00
25	Malaysia	4,556,664	2,003	35,746	1	0.40
26	Thailand	4,515,890	1,735	30,607	15	2.00
35	Philippines	3,700,876	848	60,518	11	0.50
44	Bangladesh	1,965,173	1,680	29,140	2	0.10
50	Pakistan	1,533,888	406	30,388	2	0.00
52	Singapore	1,408,358	5,116	1,408	0	0.80
82	Myanmar	613,556	3	19,434	0	0.00
110	China	225,526	39	5,226	0	0.00
111	Laos	210,247	9	757	0	0.00
123	Brunei	158,524	0	225	0	0.00
125	Cambodia	136,262	0	3,056	0	-

หมายเหตุ : ปรับรายงานตามอันดับเป็นตัวเลขผู้ติดเชื้อรายวัน (บางประเทศไม่รายงานผู้ติดเชื้อเป็นรายวัน)

(ข้อมูล ณ วันที่ 27 มิถุนายน 2565 เวลา 10.00 น.) ที่มา : worldometers

รายงานสถานการณ์ COVID-19 ในประเทศไทย

ระลอกเดือนมกราคม 2565 ข้อมูลตั้งแต่วันที่ 1 ม.ค. - 27 มิ.ย. 65

ผู้ป่วยรายใหม่วันนี้

+1,735 ราย

ติดเชื้อ ในประเทศ	ติดเชื้อจาก ต่างประเทศ
1,734 ราย	1 ราย

จากเรือนจำ/ ที่ต้องขัง	- ราย
---------------------------	-------

ผู้ป่วยรายใหม่ จากระบบเฝ้าระวังและระบบบริการฯ	1,734 ราย
ค้นหาผู้ติดเชื้อเชิงรุกในชุมชน	- ราย
จากเรือนจำ / ที่ต้องขัง	- ราย
ผู้ที่เดินทางจากต่างประเทศ	1 ราย

รวม 1,735 ราย

ผู้ป่วยยืนยันสะสม

2,292,455 ราย

ผู้ป่วยยืนยันสะสมตั้งแต่ปี 63

4,515,890 ราย

ประวัติเสีย

1,734 ราย

- ราย

- ราย

1 ราย

หายป่วยแล้ว

+2,138 ราย

หายป่วยสะสม 2,293,894 ราย

หายป่วยสะสมตั้งแต่ปี 63

4,462,388 ราย

ผู้รับวัคซีน

ฉีดแล้ว 139,602,400 โดส

ที่มา : MOPH-IC



เข็มที่ 1

+3,853 ราย

สะสม 56,961,123 ราย



เข็มที่ 2

+7,886 ราย

สะสม 53,131,864 ราย

เข็มที่ 3
ขึ้นไป**+43,916** ราย

สะสม 29,509,413 ราย

ข้อมูล 28 ก.พ.2564 - 26 มิ.ย. 2565

เสียชีวิต

+15 คน

เสียชีวิตสะสม

8,909 คน

เสียชีวิตสะสมตั้งแต่ ปี 63

30,607 คน

ผู้ป่วยรักษาอยู่

22,895

ราย

ใน sw.

10,520 ราย

sw.สนามและอื่นๆ

12,375 ราย

อาการหนัก (ใส่เครื่องช่วยหายใจ)	610 ราย 286 ราย)
------------------------------------	---------------------

ครองเตียงระดับ 2-3 :	9.70
----------------------	------

สถานการณ์ COVID-19 ในประเทศไทย

ผู้ติดเชื้อ ผู้ป่วยปอดอักเสบ ผู้ป่วยใส่ท่อช่วยหายใจ และผู้เสียชีวิต

ผู้ป่วยรายวัน (เฉลี่ย 14 วัน)




แหล่งข้อมูลและจัดทำโดย
กรมควบคุมโรค กระทรวงสาธารณสุข


ผู้ป่วยปอดอักเสบ



ใส่ท่อช่วยหายใจ



ผู้ป่วยเสียชีวิต (เฉลี่ย 14 วัน)



กลุ่ม 608 : 15 ราย
ยังไม่ได้รับวัคซีน Booster dose : 12 ราย



ผู้ป่วยโรคโควิด-19 เสียชีวิต ของประเทศไทย รายงานวันที่ 27 มิ.ย. 65 (15 ราย)

จังหวัด	รวม (ราย)
กรุงเทพมหานคร	-
สมุทรสาคร(1)	1
นครราชสีมา(3) ขอนแก่น(1) ยโสธร(1) สกลนคร(1)	6
เชียงใหม่(1) ลำปาง(1)	2
ภูเก็ต(1) สงขลา(1) ยะลา(1)	3
ตราด(1) สระแก้ว(1) ประจวบคีรีขันธ์(1)	3

- ชาย 6 ราย หญิง 9 ราย : ไทย(15)
- ค่ามัธยฐานของอายุ 81 ปี (55 – 102 ปี)
- ค่ามัธยฐาน (วันที่พบเชื้อ-เสียชีวิต) 5 วัน (0 - 21 วัน) พบเชื้อวันเสียชีวิต 2 ราย



❖ อายุ 60 ปีขึ้นไป 14 ราย (93%)



❖ อายุน้อยกว่า 60 ปี :

- มีโรคเรื้อรัง 1 ราย (7%)

- ไม่มีประวัติโรคเรื้อรัง - ราย (-%)

รวม 100%

ปัจจัยเสี่ยง-ประเด็นสำคัญ

- มะเร็ง(-),โรคไต(2), อ้วน(-), หลอดเลือดสมอง(2), หัวใจ(1), ติดเตียง(2)

สรุปผลการฉีดวัคซีนโควิด 19 ในประเทศไทย

ผลการให้บริการวัคซีน วันที่

26 มิถุนายน 2565

เวลา 18.00 น.



จำนวน ผู้ได้รับวัคซีน		เพิ่มขึ้นวันนี้		ตั้งแต่วันที่ 28 ก.พ. 2564		จำนวนร้อยละของ ผู้ได้รับวัคซีน*	
		เพิ่มขึ้น +	โดส	สะสม	โดส		
จำแนก รายเข็ม	เข็มที่ 1	รายใหม่ +	3,853 ราย	สะสม	56,961,123 ราย	คิดเป็น	81.9% ของปกก.
	เข็มที่ 2	รายใหม่ +	7,886 ราย	สะสม	53,131,864 ราย	คิดเป็น	76.4% ของปกก.
	เข็มที่ 3 ขึ้นไป	รายใหม่ +	43,916 ราย	สะสม	29,509,413 ราย	คิดเป็น	42.4% ของปกก.
			55,655 โดส		139,602,400 โดส		

* ปรับฐานประชากร ปี 2565 ตามมติการประชุม ศบค. เมื่อวันที่ 20 มกราคม 2565 เป็นจำนวน 69,556,204 คน





ผลการให้บริการวัคซีนโควิด 19 ในกลุ่มเป้าหมายหลัก

กลุ่มเป้าหมายหลัก เดือนมีนาคม 2565	จำนวนเป้าหมาย (คน)	เข็มที่ 1 (โดส)	เข็มที่ 2 (โดส)	เข็มที่ 3 (โดส)
ผู้ที่มีอายุ 60 ปีขึ้นไป 	12,704,543	10,732,574 (84.5%)	10,226,660 (80.5%)	5,883,422 (46.3%)
ผู้ที่มีอายุ 5 – 11 ปี 	5,150,082	3,153,900 (61.2%)	2,025,541 (39.3%)	-





ศบค.
ศูนย์บริหารสถานการณ์
โควิด-19
#สู้ไปด้วยกัน #ประเทศไทยต้องชนะ