



สถานการณ์ โรคติดเชื้อไวรัสโคโรนา 2019 Coronavirus Disease 2019 (COVID-19)

ศูนย์บริหารสถานการณ์ โควิด-19 (ศบค.)

วันที่ 26 กันยายน 2565



**สถานการณ์
COVID – 19
ประจำวัน**



สถานการณ์ COVID-19 ทั่วโลก 226 ประเทศ 2 เขตบริหารพิเศษ 2 เรือสำราญ

MAIN

Confirmed
620,253,838
248,168

Severe
39,951
3 (0.01%)

Recovered
600,392,127
364,431 (96.80%)

Deaths
6,540,339
454 (1.05%)

Weekly

2,786,853

3,547,151

8,220

#	PLACES	CONFIRMED	NEW CASES	DEATHS	NEW DEATHS	Deaths in the last 7 days/1M pop	#	PLACES	CONFIRMED	NEW CASES	DEATHS	NEW DEATHS	Deaths in the last 7 days/1M pop
1	USA	97,905,915	6,749	1,081,715	7	5.00	11	Turkey	16,873,793	0	101,139	0	0.10
2	India	44,570,323	2,209	528,510	0	0.10	12	Spain	13,403,502	0	114,009	0	5.00
3	France	35,157,046	31,365	154,887	0	3.00	13	Vietnam	11,472,301	961	43,146	0	0.10
4	Brazil	34,674,422	1,201	685,860	23	2.00	14	Australia	10,204,195	1,116	14,928	2	6.00
5	Germany	32,952,050	0	149,458	0	6.00	15	Argentina	9,703,938	0	129,855	0	0.00
6	S. Korea	24,634,296	25,792	28,246	73	8.00	16	Netherlands	8,415,459	0	22,637	0	0.60
7	UK	23,621,952	0	189,919	0	4.00	17	Iran	7,547,089	416	144,394	12	1.00
8	Italy	22,303,606	18,794	176,880	13	5.00	18	Mexico	7,081,632	0	330,044	0	1.00
9	Japan	21,023,814	40,918	44,331	69	5.00	19	Indonesia	6,422,529	1,411	158,014	16	0.40
10	Russia	20,792,921	46,758	386,757	95	5.00	20	Colombia	6,306,552	0	141,769	0	0.40

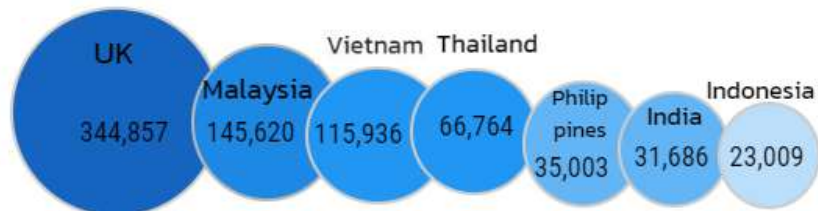
หมายเหตุ : ปรับรายงานตามอันดับเป็นตัวเลขผู้ติดเชื้อรายวัน (บางประเทศไม่รายงานผู้ติดเชื้อเป็นรายวัน)

(ข้อมูล ณ วันที่ 26 กันยายน 2565 เวลา 10.00 น.) ที่มา : worldometers




สถานการณ์ COVID-19 ประเทศในทวีปเอเชีย

อัตราป่วยสะสมต่อประชากร 1 ล้านคน



อัตราตายสะสมต่อประชากร 1 ล้านคน



#	PLACES	CONFIRMED	NEW CASES	DEATHS	NEW DEATHS	Deaths in the last 7 days/1M pop
2	India	44,570,323	2,209	528,510	0	0.10
6	S. Korea	24,634,296	25,792	28,246	73	8.00
9	Japan	21,023,814	40,918	44,331	69	5.00
13	Vietnam	11,472,301	961	43,146	0	0.10
19	Indonesia	6,422,529	1,411	158,014	16	0.40
27	Malaysia	4,831,822	1,608	36,350	2	1.00
28	DPRK	4,772,813	0	74	0	-
29	Thailand	4,678,671	319	32,726	8	1.00
38	Philippines	3,938,203	3,520	62,790	31	2.00
45	Bangladesh	2,021,690	572	29,353	2	0.10
46	Singapore	1,891,341	1,797	1,610	0	0.50
53	Pakistan	1,572,316	47	30,612	0	0.00
83	Myanmar	621,402	278	19,455	0	0.20
108	China	249,684	217	5,226	0	0.00
111	Brunei	226,237	0	225	0	0.00
113	Laos	215,714	23	758	0	0.10
125	Cambodia	137,833	0	3,056	0	0.00

หมายเหตุ : ปรับรายงานตามอันดับเป็นตัวเลขผู้ติดเชื้อรายวัน (บางประเทศไม่รายงานผู้ติดเชื้อเป็นรายวัน)

(ข้อมูล ณ วันที่ 26 กันยายน 2565 เวลา 10.00 น.) ที่มา : worldometers

รายงานสถานการณ์ COVID-19 ในประเทศไทย

ระลอกเดือนมกราคม 2565 ข้อมูลตั้งแต่วันที่ 1 ม.ค. – 26 ก.ย. 65

ผู้ป่วยในรายใหม่วันนี้

โดย PCR และ ATK

+319 ราย

ติดเชื้อ
ในประเทศ
319 ราย

ติดเชื้อจาก
ต่างประเทศ
- ราย

จากเรือนจำ/
ที่ต้องขัง - ราย

ผู้ป่วยรายใหม่

จากระบบเฝ้าระวังและระบบบริการฯ

ค้นหาผู้ติดเชื้อเชิงรุกในชุมชน

จากเรือนจำ / ที่ต้องขัง

ผู้ที่เดินทางจากต่างประเทศ

ประวัติเสี่ยง

319 ราย

- ราย

- ราย

- ราย

รวม 319 ราย

ผู้ป่วยยืนยันสะสม

2,455,236 ราย

ผู้ป่วยยืนยันสะสมตั้งแต่ปี 63

4,678,671 ราย

ฉีดแล้ว 143,278,301 โดส

ที่มา : MOPH-IC



เข็มที่ 1

+1,205 ราย

สะสม 57,321,169 ราย



เข็มที่ 2

+1,879 ราย

สะสม 53,827,842 ราย

เข็มที่ 3
ขึ้นไป

+8,906 ราย

สะสม 32,129,290 ราย

ข้อมูล 28 ก.พ.2564 – 25 ก.ย. 2565

หายป่วยแล้ว

+1,145 ราย

หายป่วยสะสม 2,470,591 ราย

หายป่วยสะสมตั้งแต่ปี 63

4,639,085 ราย

ผู้รับวัคซีน

เสียชีวิต

+8 คน

เสียชีวิตสะสม

11,028 คน

เสียชีวิตสะสมตั้งแต่ ปี 63

32,726 คน

ผู้ป่วยรักษาอยู่

6,860 ราย

ใน sw.

4,755 ราย

sw.สนามและอื่นๆ

2,105 ราย

อาการหนัก 495 ราย


(ใส่เครื่องช่วยหายใจ 257 ราย)

ครองเตียงระดับ 2-3 : 7.80

สถานการณ์ COVID-19 ในประเทศไทย

ผู้ติดเชื้อ ผู้ป่วยปอดอักเสบ ผู้ป่วยใส่ท่อช่วยหายใจ และผู้เสียชีวิต

ผู้ป่วยรายวัน (เฉลี่ย 14 วัน)




แหล่งข้อมูลและจัดทำโดย
กรมควบคุมโรค กระทรวงสาธารณสุข

ผู้ป่วยปอดอักเสบ



ผู้ป่วยเสียชีวิต (เฉลี่ย 14 วัน)



กลุ่ม 608 : 8 ราย
ยังไม่ได้รับวัคซีน Booster dose : 7 ราย



ผู้ป่วยโรคโควิด-19 เสียชีวิต ของประเทศไทย รายงานวันที่ 26 ก.ย. 65 (8 ราย)

จังหวัด	รวม (ราย)
กรุงเทพมหานคร	-
ปริมณฑล	-
หนองบัวลำภู(2) ศรีสะเกษ(1)	3
เชียงใหม่(1)	1
ภาคใต้	-
ลพบุรี(1) พระนครศรีอยุธยา(1) ราชบุรี(1) ประจวบคีรีขันธ์(1)	4

- ชาย 6 ราย หญิง 2 ราย : ไทย(8)
- ค่ามัธยฐานของอายุ 84 ปี (73 – 94 ปี)
- ค่ามัธยฐาน (วันที่พบเชื้อ-เสียชีวิต) 13 วัน (3 - 49 วัน) พบเชื้อวันเสียชีวิต - ราย



❖ อายุ 60 ปีขึ้นไป 8 ราย (100%)



❖ อายุน้อยกว่า 60 ปี :

- มีโรคเรื้อรัง - ราย (-%)

- ไม่มีประวัติโรคเรื้อรัง - ราย (-%)

รวม 100%

ปัจจัยเสี่ยง-ประเด็นสำคัญ

- มะเร็ง(-),โรคไต(1), อ้วน(2), หลอดเลือดสมอง(2), หัวใจ(1), ติดเตียง(1)

สรุปผลการฉีดวัคซีนโควิด 19 ในประเทศไทย

ผลการให้บริการวัคซีน วันที่ **25 กันยายน 2565** เวลา 18.00 น.



จำนวนผู้ได้รับวัคซีน		เพิ่มขึ้นวันนี้	ตั้งแต่วันที่ 28 ก.พ. 2564	จำนวนร้อยละของ ผู้ได้รับวัคซีน*
		เพิ่มขึ้น + 11,990 โดส	สะสม 143,278,301 โดส	
จำแนกรายเข็ม	เข็มที่ 1	รายใหม่ + 1,205 ราย	สะสม 57,321,169 ราย	คิดเป็น 82.4% ของปกก.
	เข็มที่ 2	รายใหม่ + 1,879 ราย	สะสม 53,827,842 ราย	คิดเป็น 77.4% ของปกก.
	เข็มที่ 3 ขึ้นไป	รายใหม่ + 8,906 ราย	สะสม 32,129,290 ราย	คิดเป็น 46.2% ของปกก.

* ปรับฐานประชากร ปี 2565 ตามมติการประชุม ศบค. เมื่อวันที่ 20 มกราคม 2565 เป็นจำนวน 69,556,204 คน





ผลการให้บริการวัคซีนโควิด 19 ในกลุ่มเป้าหมายหลัก

กลุ่มเป้าหมายหลัก	จำนวนเป้าหมาย (คน)	เข็มที่ 1 (โดส)	เข็มที่ 2 (โดส)	เข็มที่ 3 ขึ้นไป (โดส)
ผู้ที่มีอายุ 60 ปีขึ้นไป 	12,704,543	10,749,619 84.6%	10,252,086 80.7%	6,502,964 51.2%
ผู้ที่มีอายุ 5 – 11 ปี 	5,150,082	3,328,184 64.6%	2,493,003 48.4%	56,807 1.1%

ที่มา : : ฐานข้อมูลการฉีดวัคซีนกระทรวงสาธารณสุข (MOPH Immunization Center) และกองดิจิทัลเพื่อการควบคุมโรค

หมายเหตุ : อยู่ระหว่างปรับปรุงการประมวลผลข้อมูลประชากรรายกลุ่มย่อย



