



สถานการณ์ โรคติดเชื้อไวรัสโคโรนา 2019 Coronavirus Disease 2019 (COVID-19)

ศูนย์บริหารสถานการณ์ โควิด-19 (ศบค.)

วันที่ 26 สิงหาคม 2565



**สถานการณ์
COVID – 19
ประจำวัน**



สถานการณ์ COVID-19 ทั่วโลก 226 ประเทศ 2 เขตบริหารพิเศษ 2 เรือสำราญ

MAIN

Confirmed

604,121,644

706,498

Severe

43,715

-87 (0.01%)

Recovered

578,950,885

861,996 (95.83%)

Deaths

6,482,764

1,791 (1.07%)

Weekly

5,047,001

6,069,579

13,830

#	PLACES	CONFIRMED	NEW CASES	DEATHS	NEW DEATHS	Deaths in the last 7 days/1M pop	#	PLACES	CONFIRMED	NEW CASES	DEATHS	NEW DEATHS	Deaths in the last 7 days/1M pop
1	USA	95,844,677	59,719	1,068,111	245	0.00	11	Turkey	16,671,848	0	100,400	0	0.00
2	India	44,386,836	7,916	527,488	0	0.20	12	Spain	13,323,784	0	112,246	0	4.00
3	France	34,428,738	19,837	153,806	44	6.00	13	Vietnam	11,396,205	3,342	43,110	2	0.10
4	Brazil	34,350,639	21,039	683,328	197	5.00	14	Australia	9,974,424	13,976	13,648	83	17.00
5	Germany	32,008,122	37,343	147,003	90	7.00	15	Argentina	9,658,391	0	129,646	0	0.70
6	UK	23,492,875	0	187,761	0	9.00	16	Netherlands	8,379,855	1,207	22,592	2	2.00
7	S. Korea	22,802,985	113,281	26,413	108	10.00	17	Iran	7,518,974	2,378	143,612	62	5.00
8	Italy	21,745,065	23,435	175,127	84	11.00	18	Mexico	7,001,590	7,981	329,289	51	3.00
9	Russia	19,265,521	43,919	383,829	71	3.00	19	Indonesia	6,334,357	5,214	157,457	19	0.50
10	Japan	17,756,658	237,410	37,887	293	15.00	20	Colombia	6,299,595	927	141,519	16	2.00

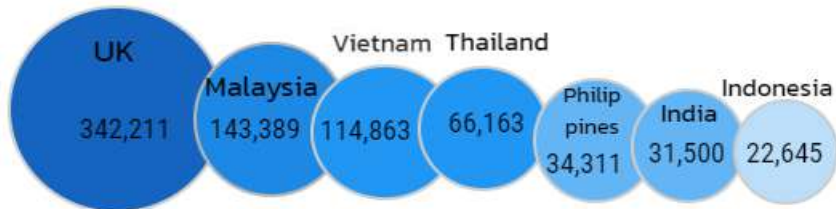
หมายเหตุ : ปรับรายงานตามอันดับเป็นตัวเลขผู้ติดเชื้อรายวัน (บางประเทศไม่รายงานผู้ติดเชื้อเป็นรายวัน)

(ข้อมูล ณ วันที่ 26 สิงหาคม 2565 เวลา 10.00 น.) ที่มา : worldometers




สถานการณ์ COVID-19 ประเทศในทวีปเอเชีย

อัตราป่วยสะสมต่อประชากร 1 ล้านคน



อัตราตายสะสมต่อประชากร 1 ล้านคน



#	PLACES	CONFIRMED	NEW CASES	DEATHS	NEW DEATHS	Deaths in the last 7 days/1M pop
2	India	44,386,836	7,916	527,488	0	0.20
7	S. Korea	22,802,985	113,281	26,413	108	10.00
10	Japan	17,756,658	237,410	37,887	293	15.00
13	Vietnam	11,396,205	3,342	43,110	2	0.10
19	Indonesia	6,334,357	5,214	157,457	19	0.50
26	DPRK	4,772,813	0	74	0	-
27	Malaysia	4,768,394	3,206	36,185	8	2.00
29	Thailand	4,643,012	1,749	32,166	28	3.00
38	Philippines	3,867,071	3,126	61,519	43	3.00
45	Bangladesh	2,010,748	258	29,320	1	0.00
47	Singapore	1,827,229	2,397	1,587	1	3.00
52	Pakistan	1,567,460	313	30,563	4	0.10
84	Myanmar	614,573	0	19,437	0	0.00
109	China	241,348	390	5,226	0	0.00
111	Brunei	220,245	0	225	0	0.00
113	Laos	213,591	89	757	0	0.00
125	Cambodia	137,497	15	3,056	0	0.00

หมายเหตุ : ปรับรายงานตามอันดับเป็นตัวเลขผู้ติดเชื้อรายวัน (บางประเทศไม่รายงานผู้ติดเชื้อเป็นรายวัน)

(ข้อมูล ณ วันที่ 26 สิงหาคม 2565 เวลา 10.00 น.) ที่มา : worldometers

รายงานสถานการณ์ COVID-19 ในประเทศไทย

ระลอกเดือนมกราคม 2565 ข้อมูลตั้งแต่วันที่ 1 ม.ค. - 26 ส.ค. 65

ผู้ป่วยในรายใหม่วันนี้

โดย PCR และ ATK

+1,749 ราย

ติดเชื้อ ในประเทศ	ติดเชื้อจาก ต่างประเทศ
1,734 ราย	- ราย

จากเรือนจำ/ ที่ต้องขัง	15 ราย
---------------------------	--------

ผู้ป่วยรายใหม่ จากระบบเฝ้าระวังและระบบบริการฯ	1,734 ราย
ค้นหาผู้ติดเชื้อเชิงรุกในชุมชน	- ราย
จากเรือนจำ / ที่ต้องขัง	15 ราย
ผู้ที่เดินทางจากต่างประเทศ	- ราย

รวม 1,749 ราย

ผู้ป่วยยืนยันสะสม

2,419,577 ราย

ผู้ป่วยยืนยันสะสมตั้งแต่ปี 63

4,643,012 ราย

ประวัติเสีย

1,734 ราย

- ราย

15 ราย

- ราย

หายป่วยแล้ว

+1,601 ราย

หายป่วยสะสม 2,424,170 ราย

หายป่วยสะสมตั้งแต่ปี 63

4,592,664 ราย

ผู้รับวัคซีน

ฉีดแล้ว 142,577,801 โดส

ที่มา : MOPH-IC



เข็มที่ 1

+4,496 ราย

สะสม 57,235,946 ราย



เข็มที่ 2

+7,016 ราย

สะสม 53,683,849 ราย



เข็มที่ 3

+20,079 ราย

สะสม 31,658,006 ราย

ข้อมูล 28 ก.พ.2564 - 25 ส.ค. 2565

เสียชีวิต

+28 คน

เสียชีวิตสะสม

10,468 คน

เสียชีวิตสะสมตั้งแต่ปี 63

32,166 คน

ผู้ป่วยรักษาอยู่

18,182

ราย

ใน sw.

9,559 ราย

sw.สนามและอื่นๆ

8,623 ราย

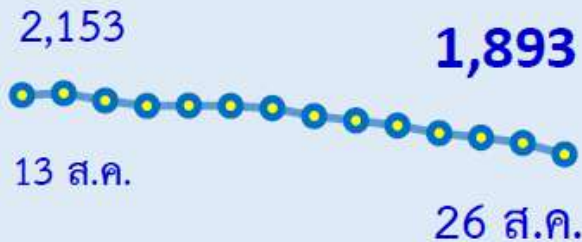
อาการหนัก (ใส่เครื่องช่วยหายใจ)	766 ราย 377 ราย
------------------------------------	--------------------

ครองเตียงระดับ 2-3 :	14.00
----------------------	-------

สถานการณ์ COVID-19 ในประเทศไทย

ผู้ติดเชื้อ ผู้ป่วยปอดอักเสบ ผู้ป่วยใส่ท่อช่วยหายใจ และผู้เสียชีวิต

ผู้ป่วยรายวัน (เฉลี่ย 14 วัน)

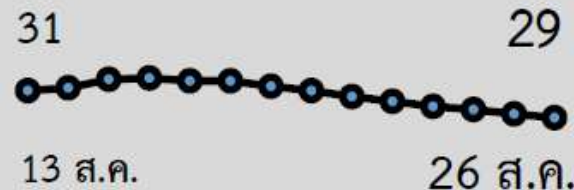


แหล่งข้อมูลและจัดทำโดย
กรมควบคุมโรค กระทรวงสาธารณสุข

ผู้ป่วยปอดอักเสบ



ผู้ป่วยเสียชีวิต (เฉลี่ย 14 วัน)



กลุ่ม 608 : 28 ราย
ยังไม่ได้รับวัคซีน Booster dose : 23 ราย



ผู้ป่วยโรคโควิด-19 เสียชีวิต ของประเทศไทย รายงานวันที่ 26 ส.ค. 65 (28 ราย)

จังหวัด	รวม (ราย)
กรุงเทพมหานคร	4
สมุทรปราการ(3) ปทุมธานี(1) นนทบุรี(1) สมุทรสาคร(1) นครปฐม(1)	7
อุดรธานี(4) นครราชสีมา(2) เลย(1) หนองคาย(1)	8
ภาคเหนือ	-
นครศรีธรรมราช(1)	1
นครสวรรค์(2) ปราจีนบุรี(2) ชลบุรี(2) ฉะเชิงเทรา(1) ตรัง(1)	8

- ชาย 15 ราย หญิง 13 ราย : ไทย(28)
- ค่ามัธยฐานของอายุ 77 ปี (31 – 88 ปี)
- ค่ามัธยฐาน (วันที่พบเชื้อ-เสียชีวิต) 6 วัน (0 - 18 วัน) พบเชื้อวันเสียชีวิต 1 ราย



❖ อายุ 60 ปีขึ้นไป 25 ราย (89%)



❖ อายุน้อยกว่า 60 ปี :

- มีโรคเรื้อรัง 3 ราย (11%)

- ไม่มีประวัติโรคเรื้อรัง - ราย (-%)

รวม 100%

ปัจจัยเสี่ยง-ประเด็นสำคัญ

- มะเร็ง(6),โรคไต(6), อ้วน(3), หลอดเลือดสมอง(5), หัวใจ(3), ตืดเตี้ย(5)

สรุปผลการฉีดวัคซีนโควิด 19 ในประเทศไทย

ผลการให้บริการวัคซีน วันที่ **25 สิงหาคม 2565** เวลา 18.00 น.



จำนวนผู้ได้รับวัคซีน		เพิ่มขึ้นวันนี้	ตั้งแต่วันที่ 28 ก.พ. 2564	จำนวนร้อยละของ ผู้ได้รับวัคซีน*
		เพิ่มขึ้น + 31,591 โดส	สะสม 142,577,801 โดส	
จำแนกรายเข็ม	เข็มที่ 1	รายใหม่ + 4,496 ราย	สะสม 57,235,946 ราย	คิดเป็น 82.3% ของปกก.
	เข็มที่ 2	รายใหม่ + 7,016 ราย	สะสม 53,683,849 ราย	คิดเป็น 77.2% ของปกก.
	เข็มที่ 3 ขึ้นไป	รายใหม่ + 20,079 ราย	สะสม 31,658,006 ราย	คิดเป็น 45.5% ของปกก.

* ปรับฐานประชากร ปี 2565 ตามมติการประชุม ศบค. เมื่อวันที่ 20 มกราคม 2565 เป็นจำนวน 69,556,204 คน





ผลการให้บริการวัคซีนโควิด 19 ในกลุ่มเป้าหมายหลัก

กลุ่มเป้าหมายหลัก เดือนมีนาคม 2565	จำนวนเป้าหมาย (คน)	เข็มที่ 1 (โดส)	เข็มที่ 2 (โดส)	เข็มที่ 3 (โดส)
ผู้ที่มีอายุ 60 ปีขึ้นไป 	12,704,543	10,746,127 (84.6%)	10,246,836 (80.7%)	6,402,555 (50.4%)
ผู้ที่มีอายุ 5 – 11 ปี 	5,150,082	3,295,019 (64.0%)	2,403,545 (46.7%)	-



