



# สถานการณ์ โรคติดเชื้อไวรัสโคโรนา 2019 Coronavirus Disease 2019 (COVID-19)

ศูนย์บริหารสถานการณ์ โควิด-19 (ศบค.)

วันที่ 26 กรกฎาคม 2565



**สถานการณ์  
COVID – 19  
ประจำวัน**

---



# สถานการณ์ COVID-19 ทั่วโลก 226 ประเทศ 2 เขตบริหารพิเศษ 2 เรือสำราญ

MAIN

**Confirmed**  
**575,879,848**  
521,275

**Severe**  
**41,257**  
176 ( 0.01%)

**Recovered**  
**545,848,153**  
963,636 (94.79%)

**Deaths**  
**6,404,837**  
1,071 ( 1.11%)

Weekly

**6,108,628**

**5,771,813**

**11,995**

#	PLACES	CONFIRMED	NEW CASES	DEATHS	NEW DEATHS	Deaths in the last 7 days/1M pop	#	PLACES	CONFIRMED	NEW CASES	DEATHS	NEW DEATHS	Deaths in the last 7 days/1M pop
1	USA	92,339,925	52,830	1,052,467	117	0.00	11	Spain	13,204,863	0	110,187	0	13.00
2	India	43,918,402	12,781	526,074	0	0.20	12	Japan	11,346,584	172,673	31,885	33	2.00
3	Brazil	33,621,965	30,609	677,213	192	8.00	13	Vietnam	10,768,844	896	43,092	0	0.00
4	France	33,543,457	11,195	151,560	130	11.00	14	Argentina	9,507,562	0	129,278	0	1.00
5	Germany	30,331,131	0	143,177	0	6.00	15	Australia	9,176,747	36,507	11,293	32	19.00
6	UK	23,212,565	0	182,727	0	4.00	16	Netherlands	8,315,835	2,488	22,465	1	2.00
7	Italy	20,684,182	23,699	170,979	104	16.00	17	Iran	7,337,928	9,775	141,717	33	2.00
8	S. Korea	19,346,764	35,883	24,907	17	3.00	18	Mexico	6,628,541	6,917	327,109	16	4.00
9	Russia	18,538,826	6,571	382,189	34	2.00	19	Colombia	6,247,634	0	140,603	0	2.00
10	Turkey	15,524,071	0	99,184	0	0.00	20	Indonesia	6,172,390	4,048	156,916	14	0.20

หมายเหตุ : ปรับรายงานตามอันดับเป็นตัวเลขผู้ติดเชื้อรายวัน (บางประเทศไม่รายงานผู้ติดเชื้อเป็นรายวัน)

(ข้อมูล ณ วันที่ 26 กรกฎาคม 2565 เวลา 10.00 น.) ที่มา : worldometers




# สถานการณ์ COVID-19 ประเทศไทยในทวีปเอเชีย

## อัตราป่วยสะสมต่อประชากร 1 ล้านคน



## อัตราตายสะสมต่อประชากร 1 ล้านคน



#	PLACES	CONFIRMED	NEW CASES	DEATHS	NEW DEATHS	Deaths in the last 7 days/1M pop
2	India	43,918,402	12,781	526,074	0	0.20
8	S. Korea	19,346,764	35,883	24,907	17	3.00
12	Japan	11,346,584	172,673	31,885	33	2.00
13	Vietnam	10,768,844	896	43,092	0	0.00
20	Indonesia	6,172,390	4,048	156,916	14	0.20
24	DPRK	4,772,780	60	74	0	0.00
26	Malaysia	4,654,951	3,300	35,923	9	2.00
27	Thailand	4,579,421	1,828	31,224	35	3.00
38	Philippines	3,755,403	2,778	60,694	11	0.50
44	Bangladesh	2,002,323	548	29,271	5	0.20
49	Singapore	1,664,707	5,551	1,483	7	4.00
52	Pakistan	1,550,880	582	30,469	2	0.10
83	Myanmar	613,966	15	19,434	0	0.00
110	China	228,946	150	5,226	0	0.00
112	Laos	210,815	26	757	0	0.00
115	Brunei	195,113	0	225	0	0.00
125	Cambodia	136,612	24	3,056	0	0.00

หมายเหตุ : ปรับรายงานตามอันดับเป็นตัวเลขผู้ติดเชื้อรายวัน (บางประเทศไม่รายงานผู้ติดเชื้อเป็นรายวัน)

(ข้อมูล ณ วันที่ 26 กรกฎาคม 2565 เวลา 10.00 น.) ที่มา : worldometers

# รายงานสถานการณ์ COVID-19 ในประเทศไทย

## ระลอกเดือนมกราคม 2565 ข้อมูลตั้งแต่วันที่ 1 ม.ค. - 26 ก.ค. 65

ผู้ป่วยในรายใหม่วันนี้

ผู้ป่วยยืนยันสะสม

หายป่วยแล้ว

เสียชีวิต

โดย PCR และ ATK

### +1,828 ราย

### 2,355,986 ราย

### +2,173 ราย

### +35 คน

ติดเชื้อ  
ในประเทศ  
1,828 ราย

ติดเชื้อจาก  
ต่างประเทศ  
- ราย

ผู้ป่วยยืนยันสะสมตั้งแต่ปี 63

### 4,579,421 ราย

หายป่วยสะสม 2,356,098 ราย

เสียชีวิตสะสม  
9,526 คน

หายป่วยสะสมตั้งแต่ปี 63

### 4,524,592 ราย

เสียชีวิตสะสมตั้งแต่ปี 63  
31,224 คน

จากเรือนจำ/  
ที่ต้องขัง - ราย

ประวัติเสี่ยง

1,828 ราย

ผู้ป่วยรายใหม่  
จากระบบเฝ้าระวังและระบบบริการฯ  
ค้นหาผู้ติดเชื้อเชิงรุกในชุมชน

- ราย

จากเรือนจำ / ที่ต้องขัง

- ราย

ผู้ที่เดินทางจากต่างประเทศ

- ราย

### รวม 1,828 ราย

ผู้รับวัคซีน

### ฉีดแล้ว 141,267,940 โดส

ที่มา : MOPH-IC



เข็มที่ 1

### +2,510 ราย

สะสม 57,107,041 ราย



เข็มที่ 2

### +4,032 ราย

สะสม 53,443,288 ราย



เข็มที่ 3

### +36,618 ราย

สะสม 30,717,611 ราย

ข้อมูล 28 ก.พ.2564 - 25 ก.ค. 2565

ผู้ป่วยรักษาอยู่

### 23,605 ราย

ใน sw.  
11,711 ราย  
sw.สนามและอื่นๆ

11,894 ราย

อาการหนัก  
(ใส่เครื่องช่วยหายใจ) 903 ราย  
440 ราย)

ครองเตียงระดับ 2-3 : 15.80

# สถานการณ์ COVID-19 ในประเทศไทย

## ผู้ติดเชื้อ ผู้ป่วยปอดอักเสบ ผู้ป่วยใส่ท่อช่วยหายใจ และผู้เสียชีวิต





# สรุปผลการฉีดวัคซีนโควิด 19 ในประเทศไทย

ผลการให้บริการวัคซีน วันที่

**25 กรกฎาคม 2565**

เวลา 18.00 น.



จำนวนผู้ได้รับวัคซีน		เพิ่มขึ้นวันนี้	ตั้งแต่วันที่ 28 ก.พ. 2564	จำนวนร้อยละของ ผู้ได้รับวัคซีน*
		เพิ่มขึ้น + <b>43,160</b> โดส	สะสม <b>141,267,940</b> โดส	
จำแนกรายเข็ม	เข็มที่ 1	รายใหม่ + <b>2,510</b> ราย	สะสม <b>57,107,041</b> ราย	คิดเป็น <b>82.1%</b> ของปกก.
	เข็มที่ 2	รายใหม่ + <b>4,032</b> ราย	สะสม <b>53,443,288</b> ราย	คิดเป็น <b>76.8%</b> ของปกก.
	เข็มที่ 3 ขึ้นไป	รายใหม่ + <b>36,618</b> ราย	สะสม <b>30,717,611</b> ราย	คิดเป็น <b>44.2%</b> ของปกก.

\* ปรับฐานประชากร ปี 2565 ตามมติการประชุม ศบค. เมื่อวันที่ 20 มกราคม 2565 เป็นจำนวน 69,556,204 คน





## ผลการให้บริการวัคซีนโควิด 19 ในกลุ่มเป้าหมายหลัก

กลุ่มเป้าหมายหลัก เดือนมีนาคม 2565	จำนวนเป้าหมาย (คน)	เข็มที่ 1 (โดส)	เข็มที่ 2 (โดส)	เข็มที่ 3 (โดส)
ผู้ที่มีอายุ 60 ปีขึ้นไป 	12,704,543	10,739,901 (84.5%)	10,238,657 (80.6%)	6,185,102 (48.7%)
ผู้ที่มีอายุ 5 – 11 ปี 	5,150,082	3,232,932 (62.7%)	2,242,233 (43.5%)	-

ที่มา : ฐานข้อมูลการฉีดวัคซีนกระทรวงสาธารณสุข (MOPH Immunization Center) และกองดิจิทัลเพื่อการควบคุมโรค

หมายเหตุ : อยู่ระหว่างปรับปรุงการประมวลผลข้อมูลประชากรรายกลุ่มย่อย

ที่มา : ฐานข้อมูลกระทรวงสาธารณสุข (MOPH Immunization Center)

ข้อมูล ณ วันที่ 25 กรกฎาคม 2565 เวลา 18.00 น.





