



สถานการณ์ โรคติดเชื้อไวรัสโคโรนา 2019 Coronavirus Disease 2019 (COVID-19)

ศูนย์บริหารสถานการณ์ โควิด-19 (ศบค.)

วันที่ 26 มิถุนายน 2565



**สถานการณ์
COVID – 19
ประจำวัน**



สถานการณ์ COVID-19 ทั่วโลก 226 ประเทศ 2 เขตบริหารพิเศษ 2 เรือสำราญ

MAIN

Confirmed
548,692,849
 442,791

Severe
36,275
 40 (0.01%)

Recovered
523,576,654
 307,082 (95.42%)

Deaths
6,350,314
 827 (1.16%)

Weekly

4,311,582

3,468,149

8,834

#	PLACES	CONFIRMED	NEW CASES	DEATHS	NEW DEATHS	Deaths in the last 7 days/1M pop	#	PLACES	CONFIRMED	NEW CASES	DEATHS	NEW DEATHS	Deaths in the last 7 days/1M pop
1	USA	88,777,558	43,667	1,040,792	62	5.00	11	Spain	12,681,820	0	107,799	0	6.00
2	India	43,391,331	10,267	524,974	0	0.10	12	Vietnam	10,742,891	657	43,084	0	0.00
3	Brazil	32,061,959	31,230	670,418	136	6.00	13	Argentina	9,341,492	0	129,016	0	0.10
4	France	30,513,713	0	149,317	0	4.00	14	Japan	9,223,944	16,064	31,107	16	0.80
5	Germany	27,771,111	89,336	140,734	84	5.00	15	Netherlands	8,152,778	0	22,354	0	0.50
6	UK	22,592,827	0	179,927	0	5.00	16	Australia	7,992,758	27,999	9,678	57	12.00
7	Russia	18,415,877	3,072	380,837	61	3.00	17	Iran	7,236,064	136	141,383	4	0.20
8	S. Korea	18,326,019	6,780	24,522	18	2.00	18	Colombia	6,151,354	0	139,970	0	0.70
9	Italy	18,184,917	56,386	168,058	40	6.00	19	Indonesia	6,078,725	1,831	156,714	3	0.10
10	Turkey	15,085,742	0	98,996	0	0.00	20	Poland	6,012,979	344	116,417	5	0.60

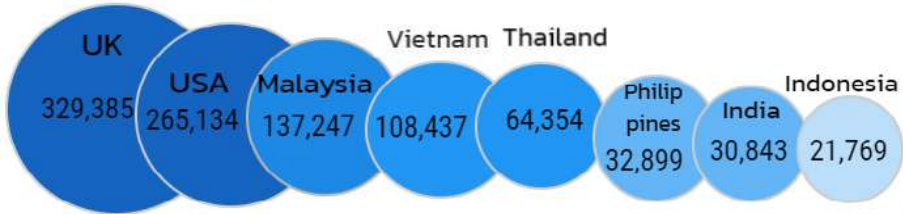
หมายเหตุ : ปรับรายงานตามอันดับเป็นตัวเลขผู้ติดเชื้อรายวัน (บางประเทศไม่รายงานผู้ติดเชื้อเป็นรายวัน)

(ข้อมูล ณ วันที่ 26 มิถุนายน 2565 เวลา 10.00 น.) ที่มา : worldometers



สถานการณ์ COVID-19 ประเทศในทวีปเอเชีย

อัตราป่วยสะสมต่อประชากร 1 ล้านคน



อัตราตายสะสมต่อประชากร 1 ล้านคน



#	PLACES	CONFIRMED	NEW CASES	DEATHS	NEW DEATHS	Deaths in the last 7 days/1M pop
2	India	43,391,331	10,267	524,974	0	0.10
8	S. Korea	18,326,019	6,780	24,522	18	2.00
12	Vietnam	10,742,891	657	43,084	0	0.00
14	Japan	9,223,944	16,064	31,107	16	0.80
19	Indonesia	6,078,725	1,831	156,714	3	0.10
24	DPRK	4,715,120	9,610	73	0	0.00
25	Malaysia	4,554,661	2,302	35,745	0	0.40
26	Thailand	4,514,155	2,378	30,592	17	2.00
35	Philippines	3,700,028	777	60,507	0	0.40
44	Bangladesh	1,963,493	1,280	29,138	3	0.00
50	Pakistan	1,533,482	435	30,386	1	0.00
52	Singapore	1,403,242	6,168	1,408	0	1.00
82	Myanmar	613,553	15	19,434	0	0.00
110	China	225,526	53	5,226	0	0.00
111	Laos	210,238	5	757	0	0.00
123	Brunei	158,524	0	225	0	0.00
125	Cambodia	136,262	0	3,056	0	-

หมายเหตุ : ปรับรายงานตามอันดับเป็นตัวเลขผู้ติดเชื้อรายวัน (บางประเทศไม่รายงานผู้ติดเชื้อเป็นรายวัน)

(ข้อมูล ณ วันที่ 26 มิถุนายน 2565 เวลา 10.00 น.) ที่มา : worldometers

รายงานสถานการณ์ COVID-19 ในประเทศไทย

ระลอกเดือนมกราคม 2565 ข้อมูลตั้งแต่วันที่ 1 ม.ค. - 26 มิ.ย. 65

ผู้ป่วยรายใหม่วันนี้

+2,378 ราย

ติดเชื้อ ในประเทศ	ติดเชื้อจาก ต่างประเทศ
2,376 ราย	2 ราย

จากเรือนจำ/ ที่ต้องขัง	- ราย
---------------------------	-------

ผู้ป่วยรายใหม่ จากระบบเฝ้าระวังและระบบบริการฯ	2,376 ราย
ค้นหาผู้ติดเชื้อเชิงรุกในชุมชน	- ราย
จากเรือนจำ / ที่ต้องขัง	- ราย
ผู้ที่เดินทางจากต่างประเทศ	2 ราย

รวม 2,378 ราย

ผู้ป่วยยืนยันสะสม

2,290,720 ราย

ผู้ป่วยยืนยันสะสมตั้งแต่ปี 63

4,514,155 ราย

ประวัติเสีย

2,376 ราย**-** ราย**-** ราย**2** ราย

หายป่วยแล้ว

+1,834 ราย

หายป่วยสะสม 2,291,756 ราย

หายป่วยสะสมตั้งแต่ปี 63

4,460,250 ราย

ผู้รับวัคซีน

ฉีดแล้ว 139,546,745 โดส

ที่มา : MOPH-IC



เข็มที่ 1

+14,100 ราย

สะสม 56,957,270 ราย



เข็มที่ 2

+32,992 ราย

สะสม 53,123,978 ราย

เข็มที่ 3
ขึ้นไป**+76,815** ราย

สะสม 29,465,497 ราย

ข้อมูล 28 ก.พ.2564 - 24 มิ.ย. 2565

เสียชีวิต

+17 คน

เสียชีวิตสะสม

8,894 คน

เสียชีวิตสะสมตั้งแต่ ปี 63

30,592 คน

ผู้ป่วยรักษาอยู่

23,313

ราย

ใน sw.

10,479 ราย

sw.สนามและอื่นๆ

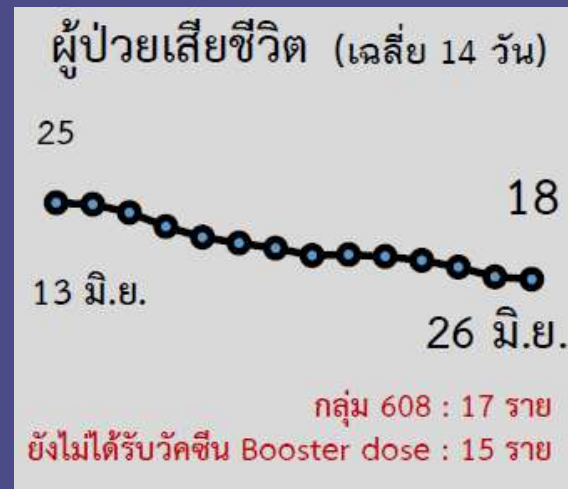
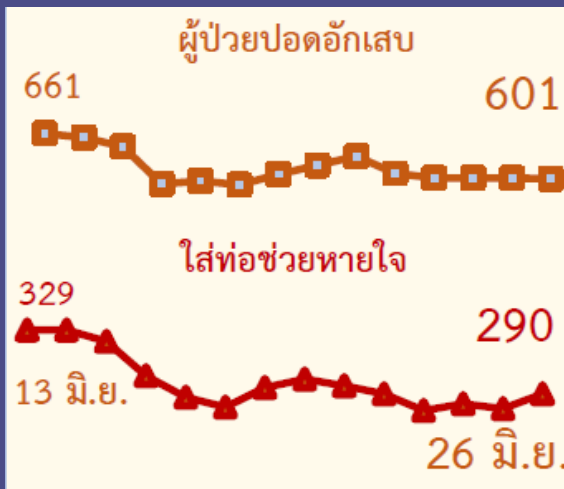
12,834 ราย

อาการหนัก (ใส่เครื่องช่วยหายใจ)	601 ราย 290 ราย
------------------------------------	--------------------

ครองเตียงระดับ 2-3 :	9.40
----------------------	-------------

สถานการณ์ COVID-19 ในประเทศไทย

ผู้ติดเชื้อ ผู้ป่วยปอดอักเสบ ผู้ป่วยใส่ท่อช่วยหายใจ และผู้เสียชีวิต





ผู้ป่วยโรคโควิด-19 เสียชีวิต ของประเทศไทย รายงานวันที่ 26 มิ.ย. 65 (17 ราย)

จังหวัด	รวม (ราย)
กรุงเทพมหานคร	-
นครปฐม(1)	1
ขอนแก่น(2) ยโสธร(1) นครราชสีมา(1)	4
เชียงใหม่(1) แพร่(1) พะเยา(1)	3
ปัตตานี(1)	1
สุพรรณบุรี(2) นครสวรรค์(1) อุทัยธานี(1) นครนายก(1) ฉะเชิงเทรา(1) ระยอง(1) ชลบุรี(1)	8

- ชาย 12 ราย หญิง 5 ราย : ไทย(16) จีน(1)
- ค่ามัธยฐานของอายุ 62 ปี (46 – 95 ปี)
- ค่ามัธยฐาน (วันที่พบเชื้อ-เสียชีวิต) 4 วัน (1 - 29 วัน) พบเชื้อวันเสียชีวิต - ราย



❖ อายุ 60 ปีขึ้นไป 10 ราย (59%)



❖ อายุน้อยกว่า 60 ปี :

- มีโรคเรื้อรัง 7 ราย (41%)

- ไม่มีประวัติโรคเรื้อรัง - ราย (-%)

รวม 100%

ปัจจัยเสี่ยง-ประเด็นสำคัญ

- มะเร็ง(1),โรคไต(5), อ้วน(-), หลอดเลือดสมอง(1), หัวใจ(-), ติดเตียง(1)

สรุปผลการฉีดวัคซีนโควิด 19 ในประเทศไทย

ผลการให้บริการวัคซีน วันที่

25 มิถุนายน 2565

เวลา 18.00 น.



จำนวนผู้ได้รับวัคซีน		เพิ่มขึ้นวันนี้		ตั้งแต่วันที่ 28 ก.พ. 2564		จำนวนร้อยละของ ผู้ได้รับวัคซีน*	
		เพิ่มขึ้น +	123,907	สะสม	139,546,745		
จำแนกรายเข็ม	เข็มที่ 1	รายใหม่ +	14,100	สะสม	56,957,270	คิดเป็น	81.9% ของปกก.
	เข็มที่ 2	รายใหม่ +	32,992	สะสม	53,123,978	คิดเป็น	76.4% ของปกก.
	เข็มที่ 3 ขึ้นไป	รายใหม่ +	76,815	สะสม	29,465,497	คิดเป็น	42.4% ของปกก.

* ปรับฐานประชากร ปี 2565 ตามมติการประชุม ศบค. เมื่อวันที่ 20 มกราคม 2565 เป็นจำนวน 69,556,204 คน





ผลการให้บริการวัคซีนโควิด 19 ในกลุ่มเป้าหมายหลัก

กลุ่มเป้าหมายหลัก เดือนมีนาคม 2565	จำนวนเป้าหมาย (คน)	เข็มที่ 1 (โดส)	เข็มที่ 2 (โดส)	เข็มที่ 3 (โดส)
ผู้ที่มีอายุ 60 ปีขึ้นไป 	12,704,543	10,731,878 (84.5%)	10,225,045 (80.5%)	5,867,761 (46.2%)
ผู้ที่มีอายุ 5 – 11 ปี 	5,150,082	3,152,216 (61.2%)	2,020,447 (39.2%)	-



