



สถานการณ์ โรคติดเชื้อไวรัสโคโรนา 2019 Coronavirus Disease 2019 (COVID-19)

ศูนย์บริหารสถานการณ์ โควิด-19 (ศบค.)

วันที่ 26 มิถุนายน 2563



รายงานสถานการณ์ COVID-19 ในประเทศไทย

ข้อมูล ณ วันที่ 26 มิถุนายน 2563 โดย กรมควบคุมโรค กระทรวงสาธารณสุข

ผู้ป่วยรายใหม่วันนี้

+4 ราย

ผู้ป่วยยืนยันสะสม

3,162 ราย

ป่วยหายแล้ว

3,040 ราย

เสียชีวิต

58 คน

ติดเชื้อ
ในประเทศ

0 ราย

สถานที่กักกัน
ที่รัฐจัดให้

4 ราย

ติดเชื้อ
ในประเทศ

2,444 ราย

สถานที่กักกัน
ที่รัฐจัดให้

225 ราย

เพิ่มขึ้น

2 ราย

ร้อยละ (Percentage)

96.14 %

เพิ่มขึ้น = 0 ราย

ร้อยละ (Percentage) 1.83%

ประวัติเสี่ยง

ผู้ที่เดินทางมาจากต่างประเทศ และเข้า State Quarantine
จาก ชูตาน 2 ราย สหรัฐอาหรับเอมิเรตส์ 2 ราย

4 ราย

รวม 4 ราย

ภาคเหนือ

95

ภาคตะวันออกเฉียงเหนือ

111

ภาคกลาง

452

กรุงเทพฯ และนนทบุรี

1,760

ภาคใต้

744

ผู้ป่วยรักษาอยู่

64

ราย

จำนวนผู้ป่วยยืนยัน
จำแนกตามพื้นที่รักษา (ราย)



ผู้ป่วย รายใหม่ ประเทศไทย วันที่ 26 มิถุนายน 2563 : จำนวน 4 ราย

ประวัติเสี่ยง	จำนวน
1. ผู้ป่วยรายใหม่ จากระบบเฝ้าระวังและระบบบริการฯ	-
2. การค้นหาผู้ป่วยเชิงรุกและค้นหาผู้ติดเชื้อในชุมชน	-
3. ผู้ที่เดินทางมาจากต่างประเทศ และเข้า State Quarantine <ul style="list-style-type: none"> ■ ชูดาน 2 ราย เป็นหญิงไทย อายุ 22 และ 27 ปี เดินทางมาถึงไทยเมื่อวันที่ 24 มิถุนายน เข้าพัก State Quarantine ที่จังหวัดสมุทรปราการ และตรวจหาเชื้อในวันที่ 24 มิถุนายน ผลตรวจพบเชื้อ โดยพบว่า รายแรกมีอาการไข้ และอีกรายมีอาการ จมูกไม่ได้รับกลิ่น ไอ และเจ็บคอ ■ สหรัฐอาหรับเอมิเรตส์ 2 ราย เป็นหญิงไทย อายุ 32 และ 53 ปี อาชีพพนักงานนวด เดินทางมาถึงไทยเมื่อวันที่ 13 มิถุนายน เข้าพัก State Quarantine ที่ กรุงเทพมหานคร และตรวจหาเชื้อในวันที่ 24 มิถุนายน ผลตรวจพบเชื้อ ไม่มีอาการ 	4
รวมทั้งสิ้น	4

พบผู้ป่วยในสถานกักกันโรคฯ
 จำนวนผู้ป่วย 225 ราย
 เพศ ชาย : หญิง = 3.7 : 1 (177 : 48)
 อายุเฉลี่ย 39 ปี (ต่ำสุด 6 - 77 ปี)
 สัญชาติ ไทย 99.1%
 อเมริกา 0.45%
 อังกฤษ 0.45%

อัตราป่วยในกลุ่มผู้เข้ากักกัน
 = $225 / 46,569 = 0.48 \%$

- 3 จังหวัดที่รับประจำ กทม. ชลบุรี
 สมุทรปราการ



สถานการณ์โรคไวรัสโคโรนา 2019 ในสถานกักกันโรคของรัฐที่ส่วนกลางและจังหวัด

(State and Local quarantine sites) 26 มิ.ย. 2563 (ผู้ป่วยยืนยันสะสม 225 ราย)

ประเทศต้นทาง	คนไทยกลับมา สะสม (คน)	จำนวนผู้ป่วย ยืนยัน (ราย)	สัดส่วนผู้ป่วย (ร้อยละ)	อัตราการป่วยตาม ประเทศต้นทาง
1.คูเวต	174	34	15.11	19.54
2.ซาอุดีอาระเบีย	274	28	12.44	10.22
3.ปากีสถาน	196	13	5.78	6.63
4.อินโดนีเซีย	1,092	65	28.89	5.95
5.คาซัคสถาน	55	2	0.89	3.64
6.กาตาร์	372	12	5.33	3.23
7.สหรัฐอเมริกา เอมิเรตส์	1,050	17(+2)	7.56	1.62
8.อียิปต์	410	6	2.67	1.46
9.รัสเซีย	446	5	2.22	1.12
10.ชูดาน	200	+2**	0.89	1.00
11.มาเลเซีย	391	3	1.33	0.77

ประเทศต้นทาง	คนไทยกลับมา สะสม (คน)	จำนวนผู้ป่วย ยืนยัน (ราย)	สัดส่วนผู้ป่วย (ร้อยละ)	อัตราการป่วยตาม ประเทศต้นทาง
12.ตุรกี	264	2	0.89	0.76
13.มาดากัสการ์	135	1	0.44	0.74
14.อินเดีย	2,860	14	6.22	0.49
15.เนเธอร์แลนด์	412	2	0.89	0.49
16.แอฟริกาใต้	296	1	0.44	0.34
17.สหรัฐอเมริกา	2,710*	9	4.00	0.33
18.บราซิล	678	2	0.89	0.29
19.จีน	359	1	0.44	0.28
20.อังกฤษ	800	2	0.89	0.25
21.ฟิลิปปินส์	961	2	0.89	0.21
22.ญี่ปุ่น	1,503	1	0.44	0.07
23. มาเลเซีย (พรมแดน)	17,973	1	0.44	0.01
รวม	33,437	225	100	0.67

* มีผู้เดินทางกลับเพิ่ม ** คัดกรองที่ด่านฯ

แหล่งข้อมูล: กรมควบคุมโรค กระทรวงสาธารณสุข



สถานการณ์ COVID-19 ทั่วโลก 211 ประเทศ 2 เขตบริหารพิเศษ 2 เรือสำราญ

Confirmed 9,710,205
+183,082

Severe 57,619
-802 (0.6%)

Recovered 5,279,579
+104,174 (54.4%)

Deaths 491,783
+6,811 (5.1%)

PLACES		CONFIRMED	NEW CASES	DEATHS	ACTIVE CASES	PLACES		CONFIRMED	NEW CASES	DEATHS	ACTIVE CASES
1	USA	2,504,588	42,034	126,780(2,499)	1,325,515	11	Mexico	202,951	6,104	25,060(736)	28,573
2	Brazil	1,233,147	40,673	55,054(1,180)	504,364	12	Germany	193,785	531	9,012(9)	7,973
3	Russia	613,994	7,113	8,605(92)	230,225	13	Turkey	193,115	1,458	5,046(21)	22,363
4	India	491,170	18,185	15,308(401)	190,191	14	Pakistan	192,970	4,044	3,903(148)	107,760
5	UK	307,980	1,118	43,230(149)	263,420	15	Saudi Arabia	170,639	3,372	1,428(41)	51,329
6	Spain	294,566	400	28,330(3)	115,860	16	France	161,348	0	29,752(21)	56,245
7	Peru	268,602	3,913	8,761(175)	103,767	17	Bangladesh	126,606	3,946	1,621(39)	73,490
8	Chile	259,064	4,648	4,903(172)	34,834	18	South Africa	118,375	6,579	2,292(87)	56,109
9	Italy	239,706	296	34,678(34)	18,303	19	Canada	102,622	380	8,504(20)	28,693
10	Iran	215,096	2,595	10,130(134)	29,863	20	Qatar	91,838	1,060	106(2)	17,188

94. Thailand 3,162 (+4) cases 58 Deaths

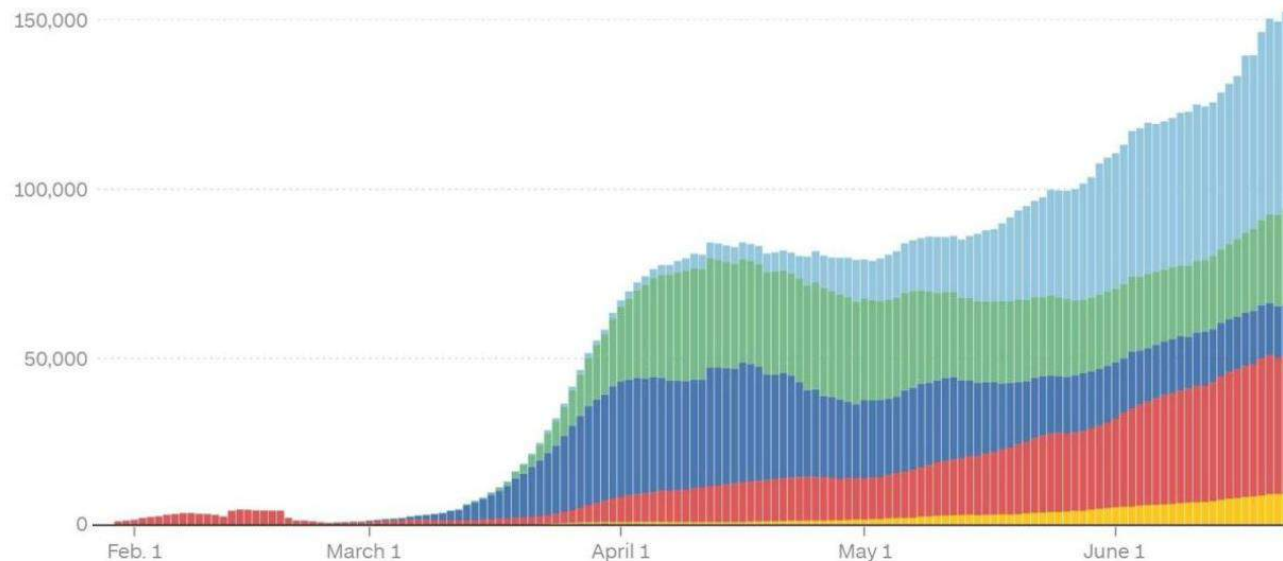
(ข้อมูล ณ 26 มิถุนายน 2563 เวลา 10.00 น.)

ที่มา : worldometers

ศูนย์กลางการระบาดของโรคโควิด-19

จำนวนผู้ติดเชื้อรายใหม่แต่ละภูมิภาค สถานะ ณ วันที่ 23 มิถุนายน 2563

● เอเชีย ● ยุโรป ● อเมริกาเหนือ ● อเมริกาใต้และลาตินอเมริกา ● แอฟริกา ● โอเชียเนีย



อเมริกาใต้และ
ลาตินอเมริกา

อเมริกาเหนือ

ยุโรป

เอเชีย

แอฟริกา

Last update: June 25, 2020 at 9.00 p.m. ET

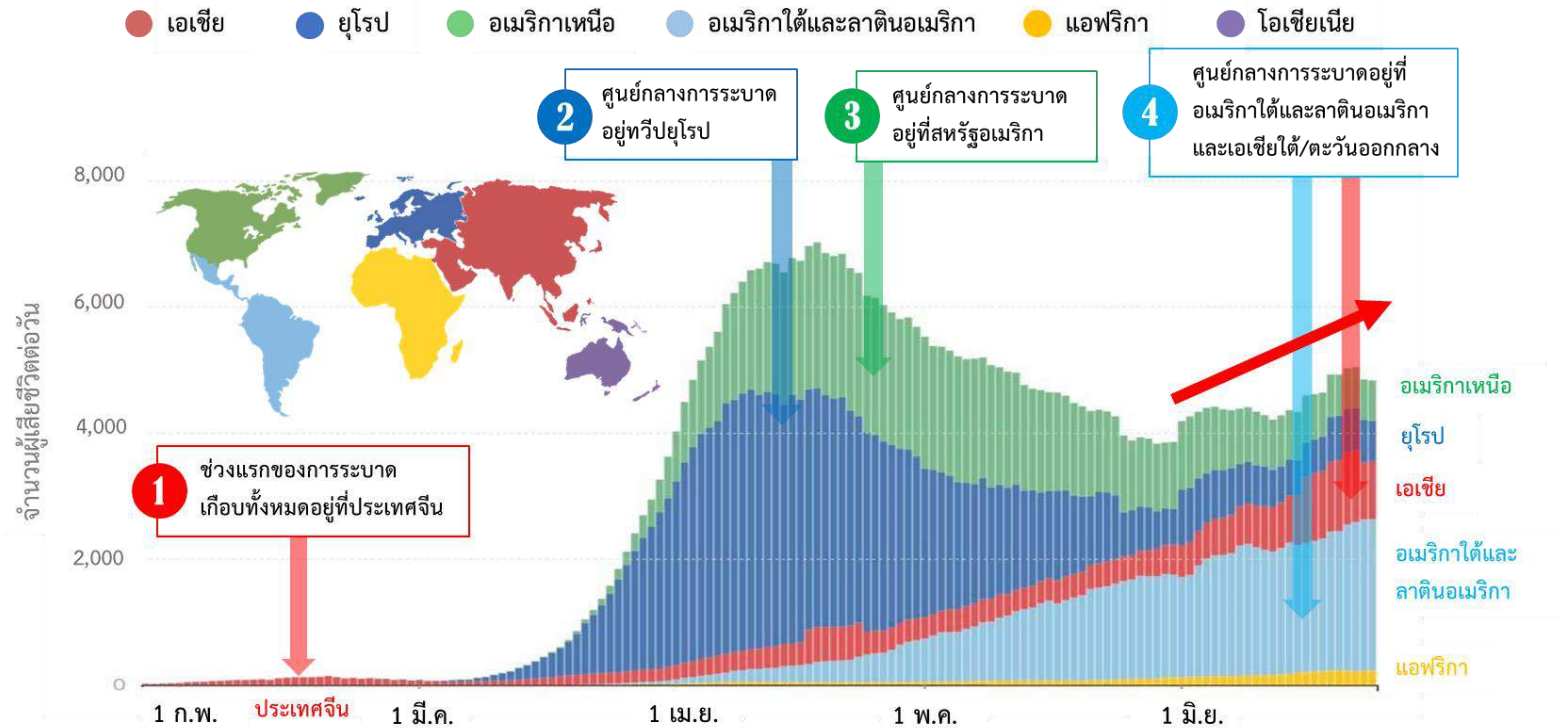
Source: Johns Hopkins University Center for Systems Science and Engineering

Graphic: Sergio Hernandez, Byron Manley, Mark Oliver and Henrik Petterson, CNN

ปรับเพิ่มเติมจากแหล่งข้อมูล: CNN

ศูนย์กลางการระบาดของโรคโควิด-19

จำนวนผู้เสียชีวิตรายวันในแต่ละภูมิภาค สถานะ ณ วันที่ 25 มิถุนายน 2563



Last update: June 25, 2020 at 9:00 p.m. ET

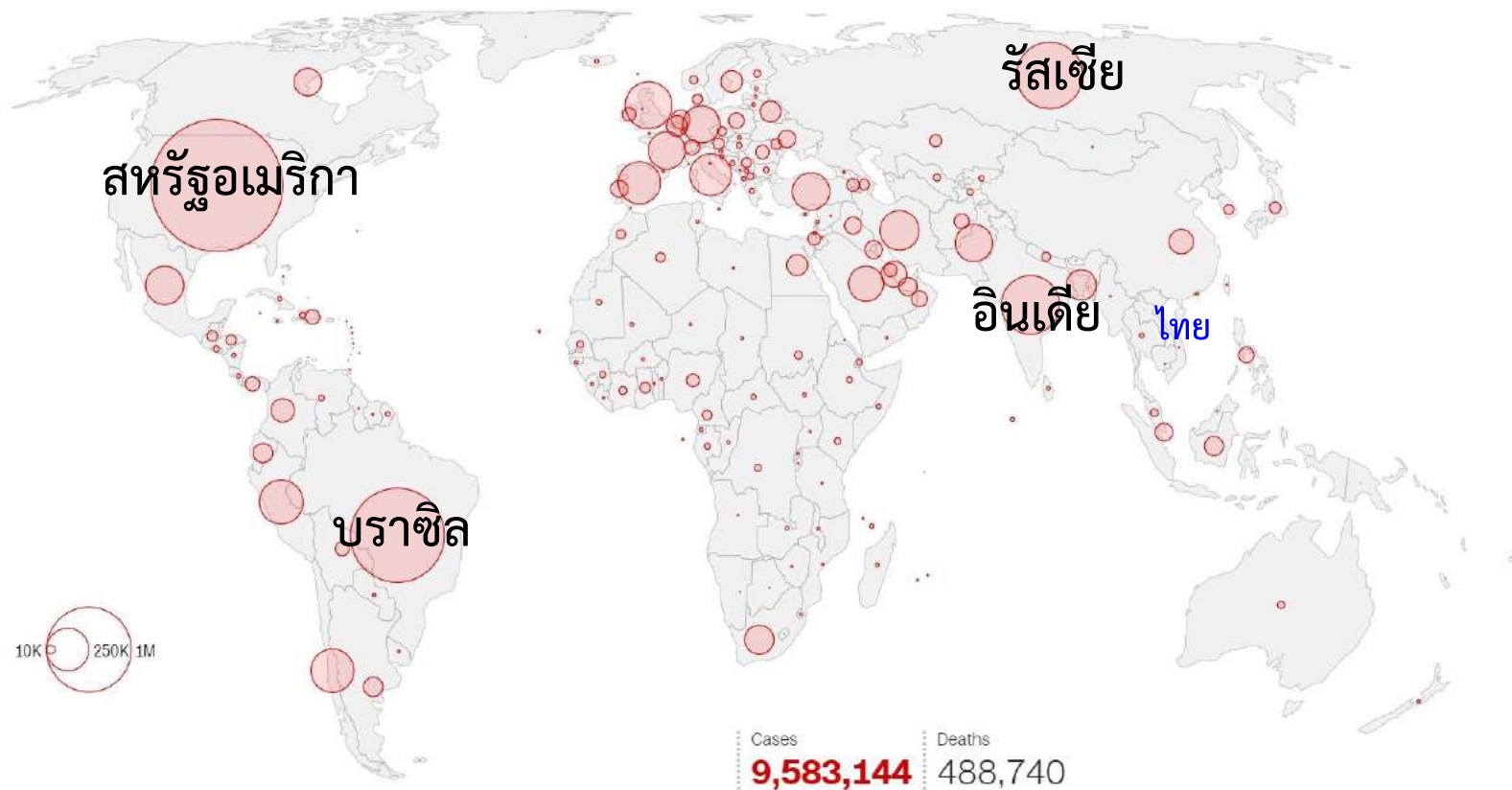
Source: Johns Hopkins University Center for Systems Science and Engineering

Graphic: Sergio Hernandez, Byron Manley, Mark Oliver and Henrik Pettersson, CNN

ปรับเพิ่มเติมจากแหล่งข้อมูล: CNN



สถานการณ์การระบาด COVID-19 ทั่วโลก



เที่ยวบินนำคนไทยที่ตกค้างกลับไทย

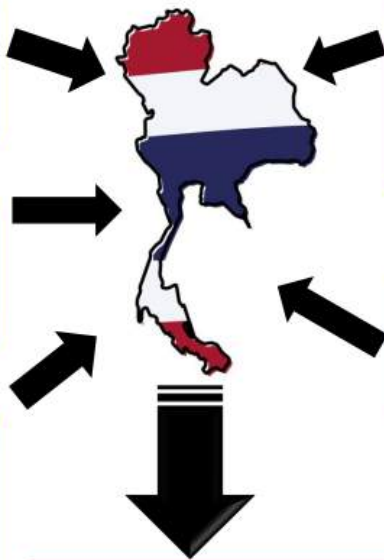
ข้อมูล ณ วันที่ 26 มิถุนายน 2563
กระทรวงการต่างประเทศ



JUNE 26  สหราชอาณาจักร (ลอนดอน) TG917
251 คน สุวรรณภูมิ
คนไทยตกค้าง 15.00 น.

JUNE 26  ฮ่องกง CX751
100 คน สุวรรณภูมิ
คนไทยตกค้างในฮ่องกง 78 มาเก๊า 9 คน 16.30 น.

JUNE 26  เกาหลีใต้ (โซล) KE651
150 คน สุวรรณภูมิ
คนไทยตกค้าง ผู้มี 21.45 น.
ปัญหาสุขภาพและ ความจำเป็นเร่งด่วน



JUNE 27   เปรู/เนเธอร์แลนด์ KL875
84 คน สุวรรณภูมิ
คนไทยตกค้างในเปรู และตกค้างในยุโรป 15.00 น.

JUNE 27  สหรัฐอเมริกา (ผ่านเกาหลีใต้) KE651
200 คน สุวรรณภูมิ
คนไทยตกค้าง 21.45 น.

เข้าสถานกักกันตัวของรัฐ
(State Quarantine)



5 เที่ยวบิน
บาหลีเรน (มานามา)
สิงคโปร์
ออสเตรเลีย (ซิดนีย์)
เนเธอร์แลนด์ (อัมสเตอร์ดัม)
แอฟริกาใต้ (โจฮันเนสเบิร์ก)
(ย้ายมาจากวันที่ 27 มิ.ย.)

JUNE 28



3 เที่ยวบิน
สหรัฐอเมริกา (ผ่านเกาหลีใต้)
เกาหลีใต้ (โซล)
คูเวต

JUNE 29



4 เที่ยวบิน
มาเลเซีย (กัวลาลัมเปอร์)
ญี่ปุ่น (โตเกียว)
เวียดนาม (ฮานอย)
ไต้หวัน

JUNE 30





สถิติคนไทยเดินทางกลับเข้าประเทศผ่านจุดผ่านแดนทางบก

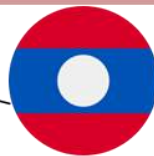
ลงทะเบียนไว้: **202** คน

เดินทางเข้ารวม: **155** คน

เป็นผู้ลงทะเบียนไว้ 152 คน

ไม่ได้ลงทะเบียน 3 คน

เมียนมา: **1** คน



สปป.ลาว: **20** คน

มาเลเซีย: **131** คน



กัมพูชา: **3** คน

ผู้ลงทะเบียนเดินทางเข้า: 128 คน

ไม่ลงทะเบียน: 3 คน

เข้าสถานกักกันตัวของพื้นที่
(Local Quarantine)

18 เม.ย. - 25 มิ.ย. 2563

เดินทางเข้าสะสม **20,914** คน

ข้อมูล ณ วันที่ 25 มิถุนายน 2563



สรุปการใช้งาน แพลตฟอร์ม ไทยชนะ =

วันที่ 25 มิ.ย. 63



ผู้ใช้งาน

30,792,286 คน



กิจการ/ร้านค้า
ลงทะเบียน

230,768 ร้าน



สัดส่วนการเช็คอิน/เช็คเอาท์



ผ่านแพลตฟอร์ม
ไทยชนะ

55.6%



ผ่านแอปไทยชนะ

86.7%



ดาวน์โหลดใช้แอปพลิเคชัน

424,077 คน

Q & A



วันที่ 15 มิถุนายน 2563

- ผู้ติดเชื้ใน state quarantine 198 ราย
- ผู้ที่เข้าก่อนวันที่ 27 เมษายน 2563
ตรวจหาเชื้อ วันที่ 5-8 ของวันมาถึง
- ตั้งแต่วันที่ 27 เมษายน 2563
ตรวจหาเชื้อ วันที่ 3-5 และ 11-13
ของวันมาถึง

ผู้ติดเชื้อ

- ส่วนใหญ่ พบน้อยกว่า 7 วัน ร้อยละ 85
- พบตั้งแต่ 7 วันขึ้นไป ร้อยละ 15
- ตั้งแต่ 11 วันขึ้นไป ร้อยละ 8

ระยะเวลาของการตรวจพบเชื้อ นับจากวันเข้า SQ	รวม (n=198) (%)
0 - 2 วัน	95 (48.0%)
3 - 4 วัน	39 (19.7%)
5 - 6 วัน	35 (17.7%)
7 - 8 วัน	11 (5.6%)
9 - 10 วัน	2 (1.0%)
11 - 12 วัน	11 (5.6%)
13 - 14 วัน	5 (2.5%)