



สถานการณ์ โรคติดเชื้อไวรัสโคโรนา 2019 Coronavirus Disease 2019 (COVID-19)

ศูนย์บริหารสถานการณ์ โควิด-19 (ศบค.)

วันที่ 26 เมษายน 2565



**สถานการณ์
COVID – 19
ประจำวัน**



สถานการณ์ COVID-19 ทั่วโลก 224 ประเทศ 2 เขตบริหารพิเศษ 2 เรือสำราญ

MAIN

Confirmed

510,059,143

381,485

Severe

42,516

86 (0.01%)

Recovered

463,086,050

979,677 (90.79%)

Deaths

6,245,375

1,778 (1.22%)

Weekly

4,548,120

6,408,132

16,895

#	PLACES	CONFIRMED	NEW CASES	DEATHS	NEW DEATHS	Deaths in the last 7 days/1M pop	#	PLACES	CONFIRMED	NEW CASES	DEATHS	NEW DEATHS	Deaths in the last 7 days/1M pop
1	USA	82,733,863	34,908	1,018,582	141	6.00	11	Spain	11,786,036	0	103,908	0	5.00
2	India	43,062,097	2,011	522,223	0	0.20	12	Vietnam	10,571,772	7,417	43,021	8	0.60
3	Brazil	30,355,919	6,456	662,777	76	3.00	13	Argentina	9,060,923	0	128,344	0	0.00
4	France	28,317,915	13,984	145,257	197	16.00	14	Netherlands	8,040,607	1,390	22,227	6	4.00
5	Germany	24,227,680	86,980	134,817	171	16.00	15	Japan	7,660,012	38,450	29,308	24	2.00
6	UK	21,978,198	10,582	173,693	114	28.00	16	Iran	7,217,117	1,077	140,996	21	2.00
7	Russia	18,144,788	7,651	375,061	159	9.00	17	Colombia	6,091,551	208	139,780	2	0.60
8	S. Korea	17,009,865	34,370	22,325	110	20.00	18	Indonesia	6,044,467	317	156,133	33	0.80
9	Italy	16,161,339	24,878	162,781	93	17.00	19	Poland	5,991,464	267	115,948	0	3.00
10	Turkey	15,021,151	2,604	98,706	15	1.00	20	Australia	5,746,087	30,088	7,037	17	8.00

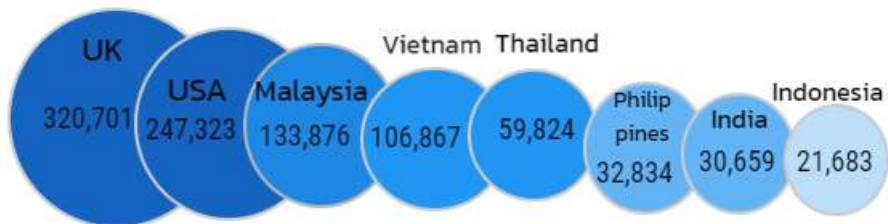
หมายเหตุ : ปรบรายนงานตามอันดับเป็นตัวเลขผู้ติดเชื้อรายวัน (บางประเทศไม่รายงานผู้ติดเชื้อเป็นรายวัน)

(ข้อมูล ณ วันที่ 26 เมษายน 2565 เวลา 10.00 น.) ที่มา : worldometers




สถานการณ์ COVID-19 ประเทศในทวีปเอเชีย

อัตราป่วยสะสมต่อประชากร 1 ล้านคน



อัตราตายสะสมต่อประชากร 1 ล้านคน



#	PLACES	CONFIRMED	NEW CASES	DEATHS	NEW DEATHS	Deaths in the last 7 days/1M pop
2	India	43,062,097	2,011	522,223	0	0.20
8	S. Korea	17,009,865	34,370	22,325	110	20.00
12	Vietnam	10,571,772	7,417	43,021	8	0.60
15	Japan	7,660,012	38,450	29,308	24	2.00
18	Indonesia	6,044,467	317	156,133	33	0.80
23	Malaysia	4,433,551	2,478	35,507	8	2.00
24	Thailand	4,194,684	13,816	28,019	120	13.00
32	Philippines	3,684,712	213	60,194	12	2.00
42	Banglade...	1,952,583	27	29,127	0	0.00
47	Pakistan	1,527,956	100	30,369	0	0.00
52	Singapore	1,184,226	2,058	1,331	6	3.00
78	Myanmar	612,770	21	19,434	0	0.00
108	Laos	205,975	0	732	0	1.00
119	Brunei	141,269	150	218	0	0.00
121	Cambodia	136,228	12	3,056	0	0.10

หมายเหตุ : ปรับรายงานตามอันดับเป็นตัวเลขผู้ติดเชื้อรายวัน (บางประเทศไม่รายงานผู้ติดเชื้อเป็นรายวัน)

(ข้อมูล ณ วันที่ 26 เมษายน 2565 เวลา 10.00 น.) ที่มา : worldometers



รายงานสถานการณ์ COVID-19 ในประเทศไทย

ระลอกเดือนมกราคม 2565 ข้อมูลตั้งแต่วันที่ 1 ม.ค. - 26 เม.ย. 65

ผู้ป่วยรายใหม่วันนี้

ผู้ป่วยยืนยันสะสม

หายป่วยแล้ว

เสียชีวิต

+13,816 ราย

1,971,249 ราย

+21,072 ราย

+120 คน

ติดเชื้อ
ในประเทศ

ติดเชื้อจาก
ต่างประเทศ

13,758 ราย

57 ราย

ผู้ป่วยยืนยันสะสมตั้งแต่ปี 63

4,194,684 ราย

หายป่วยสะสม **1,831,047** ราย

เสียชีวิตสะสม

6,321 คน 0.32%

หายป่วยสะสมตั้งแต่ปี 63

3,999,541 ราย

เสียชีวิตสะสมตั้งแต่ปี 63

28,019 คน 0.67%

จากเรือนจำ/
ที่ต้องขัง

1 ราย

ผู้รับวัคซีน

ผู้ป่วยรักษาอยู่

ประวัติเสีย

ฉีดแล้ว **132,693,207** โดส

ที่มา : MOPH-IC



เข็มที่ 1

+6,946 ราย

สะสม 56,162,809 ราย



เข็มที่ 2

+18,402 ราย

สะสม 51,027,660 ราย



เข็มที่ 3
ขึ้นไป

+34,472 ราย

สะสม 25,502,738 ราย

167,124
ราย

ใน sw.

43,880 ราย

sw.สนามและอื่นๆ

123,244 ราย

อาการหนัก **1,825** ราย

(ใส่เครื่องช่วยหายใจ **868** ราย)

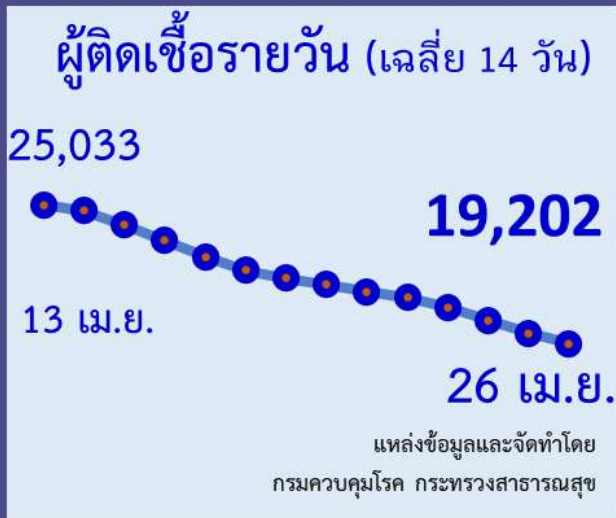
ครองเตียงระดับ 2-3 : **24.3%**

รวม 13,816 ราย

ข้อมูล 28 ก.พ.2564 - 25 เม.ย. 2565

สถานการณ์ COVID-19 ในประเทศไทย

ผู้ติดเชื้อ ผู้ป่วยปอดอักเสบ ผู้ป่วยใส่ท่อช่วยหายใจ และผู้เสียชีวิต






ผู้ป่วยโรคโควิด-19 เสียชีวิต ของประเทศไทย รายงานวันที่ 26 เม.ย. 65 (+120 ราย)

จังหวัด	รวม (ราย)
กรุงเทพมหานคร	8
ปทุมธานี(3) นครปฐม(3) สมุทรปราการ(1)	7
นครราชสีมา(6) บุรีรัมย์(5) อุดรธานี(4) หนองคาย(3) หนองบัวลำภู(3) อุบลราชธานี(3) ร้อยเอ็ด(2) สกลนคร(2) กาฬสินธุ์(2) บึงกาฬ(1) ขอนแก่น(1) ศรีสะเกษ(1) เลย(1) ชัยภูมิ(1)	35
เชียงใหม่(6) พิจิตร(4) พิษณุโลก(3) ลำปาง(1) สุโขทัย(1) เชียงราย(1) อุดรดิตถ์(1) น่าน(1)	18
นครศรีธรรมราช(3) ชุมพร(2) กระบี่(2) ยะลา(2) สงขลา(1) สตูล(1) ภูเก็ต(1)	12
อุทัยธานี(5) นครนายก(4) กาญจนบุรี(4) ราชบุรี(3) ประจวบคีรีขันธ์(3) สิงห์บุรี(3) สระบุรี(3) ปราจีนบุรี(3) ลพบุรี(2) พระนครศรีอยุธยา(2) ระยอง(2) ชลบุรี(2) จันทบุรี(1) อ่างทอง(1) นครสวรรค์(1) เพชรบุรี(1)	40

- ชาย 68 ราย หญิง 52 ราย : ไทย(117) เมียนมา(2) จีน(1)
- อายุระหว่าง : 2 - 106 ปี
- วันที่พบเชื้อ-เสียชีวิต : 0 - 74 วัน พบเชื้อวันเสียชีวิต 12 ราย



❖ อายุ 60 ปีขึ้นไป 88 ราย (73%)



❖ อายุน้อยกว่า 60 ปี :

- มีโรคเรื้อรัง 30 ราย (25%)

- ไม่มีประวัติโรคเรื้อรัง 2 ราย (2%)

รวม 98%

ปัจจัยเสี่ยง-ประเด็นสำคัญ

- มะเร็ง(6),โรคไต(35), อ้วน(13), หลอดเลือดสมอง(18), หัวใจ(21), ตีบตีแข็ง(10)



จำนวนผู้ป่วยโควิด-19 ปอดอักเสบกำลังรักษาในโรงพยาบาล จำนวน 10 อันดับแรก

ครองเตียงรวม
ระดับ 2-3 :
24.3%

อันดับที่	จังหวัด	ปอดอักเสบในรพ. วันที่ 25 เม.ย.	(%) ครองเตียง ระดับ 2-3
1	กรุงเทพมหานคร	169	24.00%
2	นครราชสีมา	89	23.60%
3	กาญจนบุรี	73	52.90%
4	สุพรรณบุรี	64	29.00%
5	ขอนแก่น	62	28.30%
6	สมุทรปราการ	60	29.60%
7	อุบลราชธานี	53	30.70%
8	ชลบุรี	49	22.90%
9	นครศรีธรรมราช	45	10.10%
10	อุดรธานี	44	37.20%

หมายเหตุ * ข้อมูลจากระบบ Co-Ward และอาการรุนแรง เริ่มจากอาการปอดอักเสบ, อัตราครองเตียง





จำนวนผู้ติดเชื้อโควิดในประเทศไทยใหม่ และสะสม ระลอกมกราคม 2565 วันที่ 1 ม.ค. – 26 เม.ย. 65

ที่	จังหวัด	1 ม.ค. – 19 เม.ย.	20-เม.ย.	21-เม.ย.	22-เม.ย.	23-เม.ย.	24-เม.ย.	25-เม.ย.	26-เม.ย.	รวม(ราย)
รวม		1,824,654	20,361	21,816	21,717	20,004	17,706	14,951	13,759	1,954,968
1	กรุงเทพมหานคร	255,195	3,332	2,907	3,562	3,355	3,200	2,967	3,373	277,891
2	ชลบุรี	97,701	885	798	882	699	608	644	446	102,663
3	สมุทรปราการ	87,283	671	775	718	717	686	561	483	91,894
4	นครศรีธรรมราช	71,867	435	638	517	435	352	371	223	74,838
5	นนทบุรี	62,665	324	438	504	689	510	424	429	65,983
6	สมุทรสาคร	50,142	532	603	542	356	352	268	208	53,003
7	ขอนแก่น	40,894	693	996	923	1,015	767	598	359	46,245
8	ภูเก็ต	41,437	155	157	180	149	130	122	98	42,428
9	นครปฐม	39,324	281	316	504	369	476	272	321	41,863
10	นครราชสีมา	39,472	241	311	311	443	431	348	275	41,832
11	บุรีรัมย์	36,425	499	471	495	476	447	339	453	39,605
12	ระยอง	36,875	244	439	271	314	213	177	177	38,710
13	ราชบุรี	36,012	284	447	330	281	314	198	144	38,010
14	ปทุมธานี	35,798	140	342	385	306	339	266	198	37,774
15	ฉะเชิงเทรา	34,028	485	481	442	418	349	300	243	36,746

หมายเหตุ * ปรับข้อมูลจำนวนผู้ติดเชื้อ เฉพาะกลุ่มผู้ติดเชื้อภายในประเทศ ไม่รวมกลุ่มขนส่งสินค้า ยืนยันผลการติดเชื้อจากการสอบสวนโรคในระบบรายงาน ในช่วงต้นการระบาดระลอกใหม่ และไม่ับผู้ป่วยในสถานกักกัน



จำนวนผู้ติดเชื้อโควิดในประเทศไทยรายใหม่ และสะสม ระลอกมกราคม 2565 วันที่ 1 ม.ค. – 26 เม.ย. 65

ที่	จังหวัด	1 ม.ค. – 19 เม.ย.	20-เม.ย.	21-เม.ย.	22-เม.ย.	23-เม.ย.	24-เม.ย.	25-เม.ย.	26-เม.ย.	รวม(ราย)
16	ร้อยเอ็ด	31,215	416	565	527	442	404	360	281	34,210
17	สงขลา	31,466	302	341	332	250	184	118	138	33,131
18	พระนครศรีอยุธยา	31,176	252	276	282	248	182	200	166	32,782
19	อุบลราชธานี	29,498	459	456	444	420	357	306	231	32,171
20	เชียงใหม่	29,793	308	320	264	192	183	162	146	31,368
21	สุพรรณบุรี	28,130	383	356	280	293	218	184	178	30,022
22	สุรินทร์	23,528	263	372	299	319	322	275	312	25,690
23	อุดรธานี	23,531	384	385	351	317	325	187	202	25,682
24	ศรีสะเกษ	21,565	661	635	595	510	443	407	335	25,151
25	กาญจนบุรี	22,758	245	162	299	342	205	97	268	24,376
26	มหาสารคาม	20,456	357	355	531	335	369	292	183	22,878
27	พัทลุง	21,517	77	319	222	162	120	230	98	22,745
28	ปราจีนบุรี	20,629	326	310	264	248	270	176	150	22,373
29	ประจวบคีรีขันธ์	20,446	173	171	133	118	89	95	85	21,310
30	นครสวรรค์	19,348	239	200	263	216	173	119	134	20,692

หมายเหตุ * ปรับข้อมูลจำนวนผู้ติดเชื้อ เฉพาะกลุ่มผู้ติดเชื้อภายในประเทศ ไม่รวมกลุ่มขนส่งสินค้า ยืนยันผลการติดเชื้อจากการสอบสวนโรคในระบบรายงาน ในช่วงต้นการระบาดระลอกใหม่ และไม่นับผู้ป่วยในสถานกักกัน



จำนวนผู้ติดเชื้อโควิดในประเทศไทยรายใหม่ และสะสม ระลอกมกราคม 2565 วันที่ 1 ม.ค. – 26 เม.ย. 65

ที่	จังหวัด	1 ม.ค. – 18 เม.ย.	19-เม.ย.	20-เม.ย.	21-เม.ย.	22-เม.ย.	23-เม.ย.	24-เม.ย.	25-เม.ย.	รวม(ราย)
31	หนองคาย	18,160	414	387	401	275	228	156	207	20,228
32	กาฬสินธุ์	17,814	300	336	311	273	181	182	172	19,569
33	สระบุรี	17,631	54	90	127	80	56	43	62	18,143
34	สุราษฎร์ธานี	17,396	68	92	93	80	72	67	59	17,927
35	เพชรบุรี	16,950	155	126	111	106	128	98	84	17,758
36	พิษณุโลก	16,102	278	297	241	212	143	81	127	17,481
37	จันทบุรี	16,029	207	161	169	157	136	136	122	17,117
38	สกลนคร	14,424	449	407	420	319	244	265	183	16,711
39	ชัยภูมิ	15,138	329	260	237	196	202	114	153	16,629
40	สระแก้ว	14,733	237	194	145	179	165	122	73	15,848
41	กำแพงเพชร	14,340	207	212	263	207	129	145	92	15,595
42	เลย	13,458	174	219	232	211	196	191	136	14,817
43	ลพบุรี	12,964	51	179	193	165	121	118	63	13,854
44	สุโขทัย	12,417	300	202	238	191	194	109	102	13,753
45	อ่างทอง	12,014	67	282	198	195	179	153	69	13,157
46	สมุทรสงคราม	12,703	50	67	74	39	81	39	16	13,069

หมายเหตุ * ปรับข้อมูลจำนวนผู้ติดเชื้อ เฉพาะกลุ่มผู้ติดเชื้อภายในประเทศ ไม่รวมกลุ่มขนส่งสินค้า ยืนยันผลการติดเชื้อจากการสอบสวนโรคในระบบรายงาน ในช่วงต้นการระบาดระลอกใหม่ และไม่นับผู้ป่วยในสถานกักกัน



จำนวนผู้ติดเชื้อโควิดในประเทศไทยรายใหม่ และสะสม ระลอกมกราคม 2565 วันที่ 1 ม.ค. – 26 เม.ย. 65

ที่	จังหวัด	1 ม.ค. – 19 เม.ย.	20-เม.ย.	21-เม.ย.	22-เม.ย.	23-เม.ย.	24-เม.ย.	25-เม.ย.	26-เม.ย.	รวม(ราย)
47	ชุมพร	11,868	93	47	53	26	47	28	30	12,192
48	กระบี่	11,412	57	92	57	53	56	24	46	11,797
49	น่าน	9,740	308	159	206	150	174	88	51	10,876
50	นครนายก	9,999	56	341	167	129	118	26	25	10,861
51	ตาก	10,115	57	83	137	93	68	34	50	10,637
52	ปัตตานี	10,320	32	29	23	22	26	22	14	10,488
53	เพชรบูรณ์	9,661	101	123	128	97	82	79	50	10,321
54	ยโสธร	9,297	140	113	162	148	156	114	154	10,284
55	สตูล	9,979	102	47	46	26	25	23	5	10,253
56	นครพนม	8,835	161	197	208	230	225	181	156	10,193
57	ลำปาง	9,056	202	130	60	147	55	57	37	9,744
58	ระนอง	9,407	43	69	63	49	34	50	21	9,736
59	ตรัง	9,377	33	45	45	39	33	50	13	9,635
60	ยะลา	9,161	14	47	23	25	16	13	21	9,320
61	พังงา	8,568	97	78	79	84	77	73	81	9,137
62	หนองบัวลำภู	8,356	196	157	62	98	66	68	132	9,135

หมายเหตุ * ปรับข้อมูลจำนวนผู้ติดเชื้อ เฉพาะกลุ่มผู้ติดเชื้อภายในประเทศ ไม่รวมกลุ่มขนส่งสินค้า ยืนยันผลการติดเชื้อจากการสอบสวนโรคในระบบรายงาน ในช่วงต้นการระบาดระลอกใหม่ และไม่นับผู้ป่วยในสถานกักกัน



จำนวนผู้ติดเชื้อโควิดในประเทศไทยรายใหม่ และสะสม ระลอกมกราคม 2565 วันที่ 1 ม.ค. – 26 เม.ย. 65

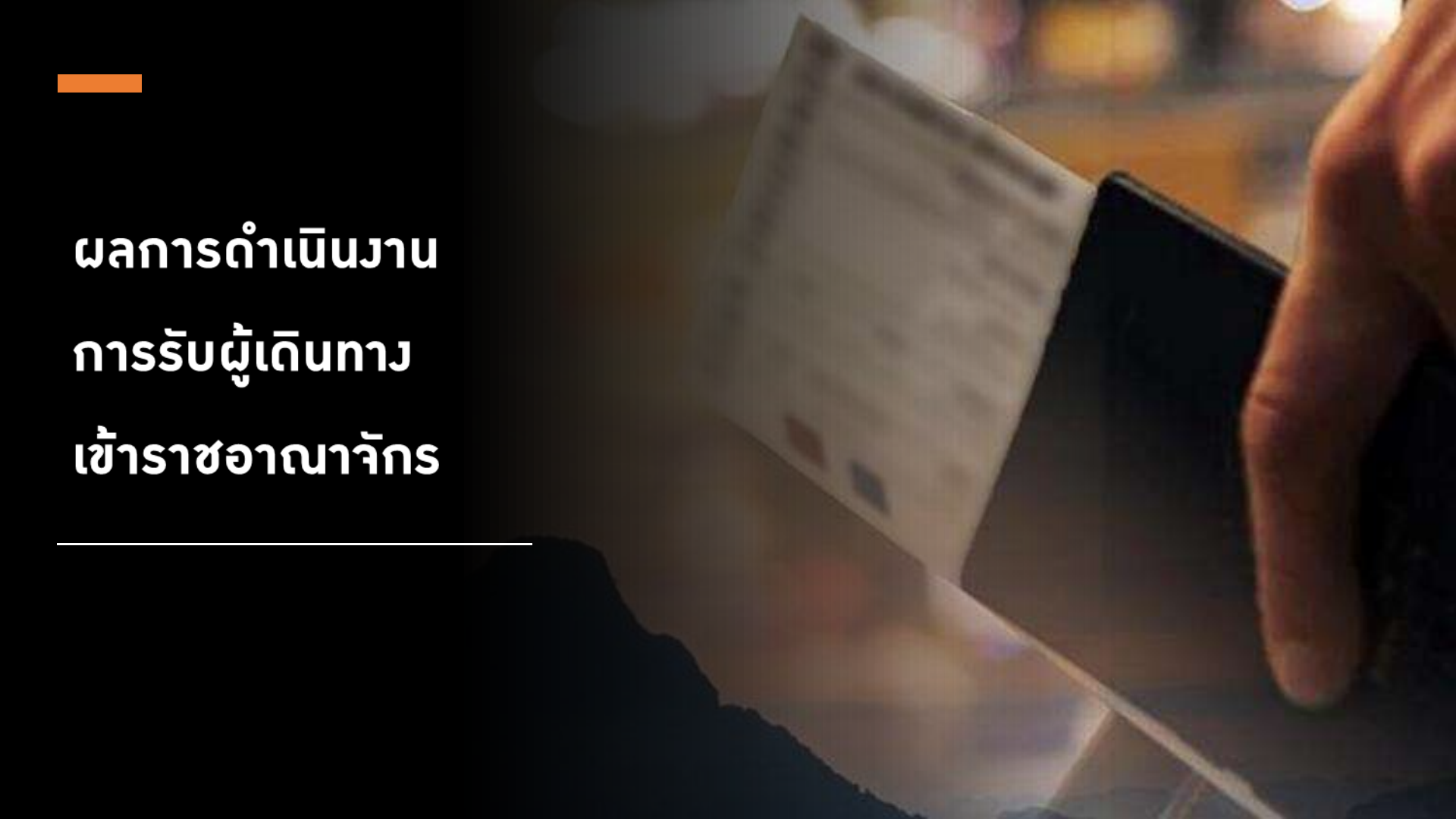
ที่	จังหวัด	1 ม.ค. – 19 เม.ย.	20-เม.ย.	21-เม.ย.	22-เม.ย.	23-เม.ย.	24-เม.ย.	25-เม.ย.	26-เม.ย.	รวม(ราย)
63	บึงกาฬ	7,841	114	163	102	234	73	198	185	8,910
64	แพร่	7,420	107	131	101	202	181	152	138	8,432
65	เรือนจำและที่ดงขี้เหล็ก	7,635	135	29	45	32	40	19	1	7,936
66	ตราด	7,032	74	81	83	48	57	62	31	7,468
67	อุทัยธานี	6,496	154	141	156	155	134	110	85	7,431
68	นราธิวาส	7,225	11	34	28	45	28	19	9	7,399
69	อุดรดิตถ์	6,747	99	52	58	63	13	23	57	7,112
70	สิงห์บุรี	5,895	79	134	110	106	87	103	58	6,572
71	อำนาจเจริญ	5,168	102	99	104	111	96	102	81	5,863
72	มุกดาหาร	5,252	78	105	81	55	55	50	41	5,717
73	พะเยา	4,863	61	56	92	68	64	21	25	5,250
74	พิจิตร	4,657	56	56	51	61	40	55	42	5,018
75	เขียงราย	4,140	78	43	30	22	31	12	39	4,395
76	ชัยนาท	3,527	89	45	32	56	49	6	17	3,821
77	แม่ฮ่องสอน	2,216	44	37	20	11	26	7	6	2,367
78	ลำพูน	942	2	-	-	-	1	-	1	946

หมายเหตุ * ปรับข้อมูลจำนวนผู้ติดเชื้อ เฉพาะกลุ่มผู้ติดเชื้อภายในประเทศ ไม่รวมกลุ่มขนส่งสินค้า ยืนยันผลการติดเชื้อจากการสอบสวนโรคในระบบรายงาน ในช่วงต้นการระบาดระลอกใหม่ และไม่นับผู้ป่วยในสถานกักกัน



จำนวนผู้ติดเชื้อโควิดในประเทศไทยใหม่ วันที่ 26 เม.ย. 65 จำนวน 10 อันดับแรก

อันดับที่	จังหวัด	รายวัน 26 เม.ย.	รวมตั้งแต่ วันที่ 1 ม.ค. – 26 เม.ย. 65
1	กรุงเทพมหานคร	3,373	277,891
2	สมุทรปราการ	483	91,894
3	บุรีรัมย์	453	39,605
4	ชลบุรี	446	102,663
5	นนทบุรี	429	65,983
6	ขอนแก่น	359	46,245
7	ศรีสะเกษ	335	25,151
8	นครปฐม	321	41,863
9	สุรินทร์	312	25,690
10	ร้อยเอ็ด	281	34,210



ผลการดำเนินงาน
การรับผู้เดินทาง
เข้าราชอาณาจักร

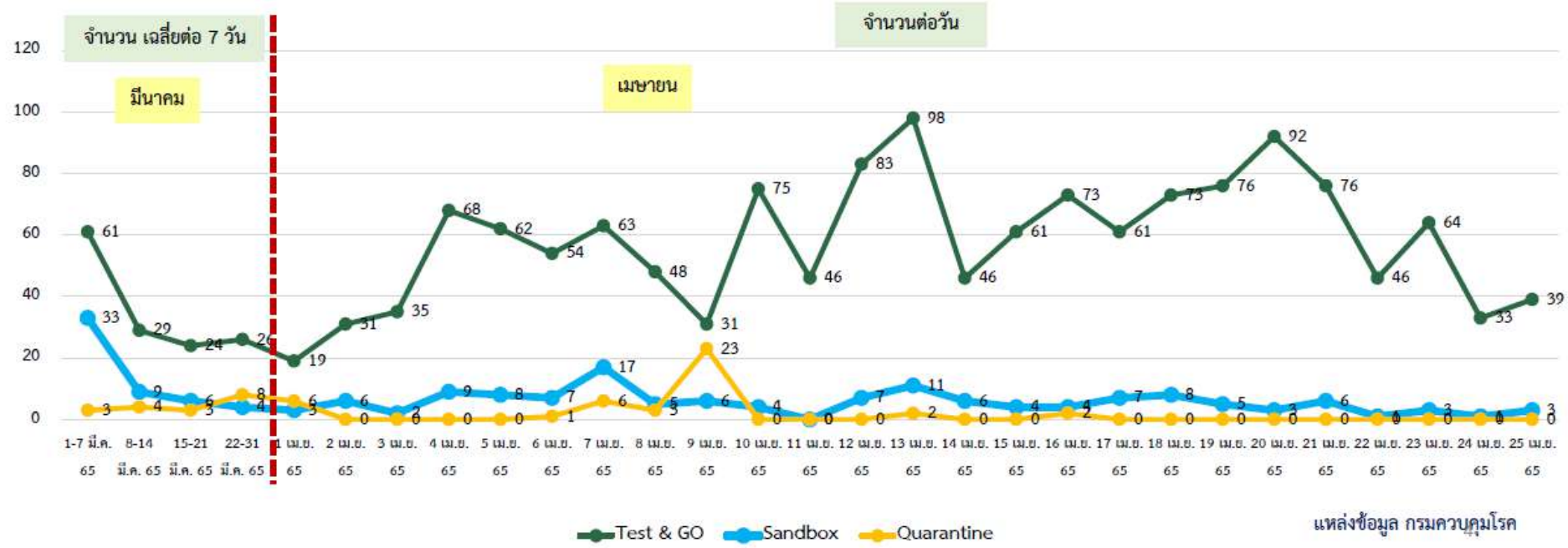


กรมควบคุมโรค
กระทรวงสาธารณสุข

จำนวนผู้ติดเชื้อที่มาจากต่างประเทศ จำแนกตามประเภท วันที่ 1 - 25 เมษายน 2565 (สะสม 1,631 ราย)

มีนาคม 2565	1,584 ราย (273,133 คน = 0.58 %)
Test & Go	1,062 ราย (246,819 คน = 0.43 %)
Sandbox	380 ราย (22,142 คน = 1.72 %)
Quarantine	142 ราย (4,172 คน = 3.40 %)

เมษายน 2565	1,631 ราย (336,275 คน = 0.49 %)
Test & Go	1,448 ราย (319,614 คน = 0.45 %)
Sandbox	138 ราย (13,393,840 คน = 1.03 %)
Quarantine	45 ราย (3,268 คน = 1.38 %)





ผู้เดินทางมาจากต่างประเทศ รวม 57 ราย

ตารางแสดงรายชื่อประเทศต้นทางที่พบผู้ติดเชื้อโควิด 19 ที่เดินทางมายังราชอาณาจักรไทย ณ วันที่ 26 เมษายน 2565

ลำดับ	ประเทศ	จำนวน (ราย)								รวม
		Test and go		Sandbox		Quarantine		ลักลอบ		
		คนไทย	ต่างชาติ	คนไทย	ต่างชาติ	คนไทย	ต่างชาติ	คนไทย	ต่างชาติ	
1	Laos	5	4	-	-	3	2	-	-	14
2	United Kingdom	5	1	-	1	-	-	-	-	7
3	Germany	4	1	-	1	-	-	-	-	6
4	Singapore	-	4	-	-	-	-	-	-	4
5	Israel	-	3	-	-	-	-	-	-	3
6	Turkey	3	-	-	-	-	-	-	-	3
7	India	-	3	-	-	-	-	-	-	3
8	Korea, South	-	3	-	-	-	-	-	-	3
9	United States of America	1	1	-	-	-	-	-	-	2
10	United Arab Emirates	-	1	-	1	-	-	-	-	2
11	France	1	1	-	-	-	-	-	-	2
12	Australia	-	2	-	-	-	-	-	-	2



ผู้เดินทางมาจากต่างประเทศ รวม 57 ราย

ตารางแสดงรายชื่อประเทศต้นทางที่พบผู้ติดเชื้อโควิด 19 ที่เดินทางมายังราชอาณาจักรไทย ณ วันที่ 26 เมษายน 2565

ลำดับ	ประเทศ	จำนวน (ราย)								รวม
		Test and go		Sandbox		Quarantine		ลักลอบ		
		คนไทย	ต่างชาติ	คนไทย	ต่างชาติ	คนไทย	ต่างชาติ	คนไทย	ต่างชาติ	
13	Malaysia	1	-	-	-	-	1	-	-	2
14	Switzerland	-	1	-	-	-	-	-	-	1
15	Indonesia	1	-	-	-	-	-	-	-	1
16	Qatar	-	1	-	-	-	-	-	-	1
17	Italy	-	1	-	-	-	-	-	-	1
รวม		48		3		6		0		57



วัคซีนโควิด 19 ของประเทศไทย



สรุปผลการฉีดวัคซีนโควิด 19 ในประเทศไทย

ผลการให้บริการวัคซีน วันที่

25 เมษายน 2565

เวลา 18.00 น.



จำนวนผู้ได้รับวัคซีน		เพิ่มขึ้นวันนี้		ตั้งแต่วันที่ 28 ก.พ. 2564		จำนวนร้อยละของ	
		เพิ่มขึ้น +	โดส	สะสม	โดส	ผู้ได้รับวัคซีน*	
		59,820		132,693,207			
จำแนกรายเข็ม	เข็มที่ 1	รายใหม่ +	6,946 ราย	สะสม	56,162,809 ราย	คิดเป็น	80.7% ของปกก.
	เข็มที่ 2	รายใหม่ +	18,402 ราย	สะสม	51,027,660 ราย	คิดเป็น	73.4% ของปกก.
	เข็มที่ 3 ขึ้นไป	รายใหม่ +	34,472 ราย	สะสม	25,502,738 ราย	คิดเป็น	36.7% ของปกก.

* ปรับฐานประชากร ปี 2565 ตามมติการประชุม ศบค. เมื่อวันที่ 20 มกราคม 2565 เป็นจำนวน 69,556,204 คน





ผลการให้บริการวัคซีนโควิด 19 ในกลุ่มเป้าหมายหลัก

กลุ่มเป้าหมายหลัก เดือนมีนาคม 2565	จำนวนเป้าหมาย (คน)	เข็มที่ 1 (โดส)	เข็มที่ 2 (โดส)	เข็มที่ 3 (โดส)
ผู้ที่มีอายุ 60 ปีขึ้นไป 	12,704,543	10,685,890 (84.1%)	10,133,762 (79.8%)	5,137,251 (40.4%)
ผู้ที่มีอายุ 5 – 11 ปี 	5,150,082	2,647,279 (51.4%)	437,497 (8.5%)	-





ศบค.
ศูนย์บริหารสถานการณ์
โควิด-19
#สู้ไปด้วยกัน #ประเทศไทยต้องชนะ