



สถานการณ์ โรคติดเชื้อไวรัสโคโรนา 2019 Coronavirus Disease 2019 (COVID-19)

ศูนย์บริหารสถานการณ์ โควิด-19 (ศบค.)

วันที่ 25 กันยายน 2565



**สถานการณ์
COVID – 19
ประจำวัน**



สถานการณ์ COVID-19 ทั่วโลก 226 ประเทศ 2 เขตบริหารพิเศษ 2 เรือสำราญ

MAIN

Confirmed

620,000,208

316,442

Severe

39,948

-205 (0.01%)

Recovered

599,944,921

447,725 (96.77%)

Deaths

6,539,841

654 (1.05%)

Weekly

2,871,513

3,524,317

8,641

#	PLACES	CONFIRMED	NEW CASES	DEATHS	NEW DEATHS	Deaths in the last 7 days/1M pop	#	PLACES	CONFIRMED	NEW CASES	DEATHS	NEW DEATHS	Deaths in the last 7 days/1M pop
1	USA	97,895,860	15,377	1,081,708	75	6.00	11	Turkey	16,873,793	0	101,139	0	0.20
2	India	44,565,874	2,537	528,487	0	0.10	12	Spain	13,403,502	0	114,009	0	5.00
3	France	35,125,681	38,024	154,887	0	3.00	13	Vietnam	11,471,340	1,176	43,146	0	0.10
4	Brazil	34,673,221	6,834	685,837	21	2.00	14	Australia	10,201,791	1,124	14,925	0	7.00
5	Germany	32,952,050	0	149,458	0	6.00	15	Argentina	9,703,938	0	129,855	0	0.10
6	S. Korea	24,620,128	29,315	28,213	63	7.00	16	Netherlands	8,415,459	0	22,637	0	0.60
7	UK	23,621,952	0	189,919	0	5.00	17	Iran	7,546,673	397	144,382	15	1.00
8	Italy	22,284,812	22,360	176,867	43	5.00	18	Mexico	7,080,152	0	330,017	0	0.90
9	Japan	20,982,896	64,053	44,262	85	6.00	19	Indonesia	6,421,118	1,724	157,998	12	0.40
10	Russia	20,746,163	51,269	386,662	111	5.00	20	Colombia	6,306,552	0	141,769	0	0.40

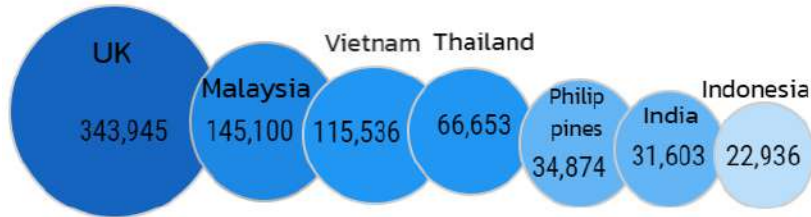
หมายเหตุ : ปรับรายงานตามอันดับเป็นตัวเลขผู้ติดเชื้อรายวัน (บางประเทศไม่รายงานผู้ติดเชื้อเป็นรายวัน)

(ข้อมูล ณ วันที่ 25 กันยายน 2565 เวลา 09.00 น.) ที่มา : worldometers




สถานการณ์ COVID-19 ประเทศในทวีปเอเชีย

อัตราป่วยสะสมต่อประชากร 1 ล้านคน



อัตรารายสะสมต่อประชากร 1 ล้านคน



#	PLACES	CONFIRMED	NEW CASES	DEATHS	NEW DEATHS	Deaths in the last 7 days/1M pop
2	India	44,565,874	2,537	528,487	0	0.10
6	S. Korea	24,620,128	29,315	28,213	63	7.00
9	Japan	20,982,896	64,053	44,262	85	6.00
13	Vietnam	11,471,340	1,176	43,146	0	0.10
19	Indonesia	6,421,118	1,724	157,998	12	0.40
27	Malaysia	4,830,214	1,924	36,348	3	1.00
28	DPRK	4,772,813	0	74	0	-
29	Thailand	4,678,352	655	32,718	12	1.00
38	Philippines	3,934,778	2,623	62,759	29	2.00
45	Bangladesh	2,021,118	350	29,351	4	0.10
46	Singapore	1,889,544	2,342	1,610	1	0.50
53	Pakistan	1,572,269	67	30,612	1	0.00
83	Myanmar	621,124	380	19,455	2	0.20
108	China	249,389	188	5,226	0	0.00
111	Brunei	226,237	0	225	0	0.00
113	Laos	215,714	37	758	0	0.10
125	Cambodia	137,833	6	3,056	0	0.00

หมายเหตุ : ปรับรายงานตามอันดับเป็นตัวเลขผู้ติดเชื้อรายวัน (บางประเทศไม่รายงานผู้ติดเชื้อเป็นรายวัน)

(ข้อมูล ณ วันที่ 25 กันยายน 2565 เวลา 09.00 น.) ที่มา : worldometers

รายงานสถานการณ์ COVID-19 ในประเทศไทย

ระลอกเดือนมกราคม 2565 ข้อมูลตั้งแต่วันที่ 1 ม.ค. - 25 ก.ย. 65

ผู้ป่วยในรายใหม่วันนี้

ผู้ป่วยยืนยันสะสม

หายป่วยแล้ว

เสียชีวิต

โดย PCR และ ATK

+655 ราย**2,454,917** ราย**+1,032** ราย**+12** คนติดเชื้อ
ในประเทศ**655** รายติดเชื้อจาก
ต่างประเทศ**-** ราย

ผู้ป่วยยืนยันสะสมตั้งแต่ปี 63

4,678,352 รายหายป่วยสะสม **2,469,446** ราย

หายป่วยสะสมตั้งแต่ปี 63

4,637,940 ราย

เสียชีวิตสะสม

11,020 คน

เสียชีวิตสะสมตั้งแต่ปี 63

32,718 คนจากเรือนจำ/
ที่ต้องขัง**-** ราย

ประวัติเสีย

655 ราย**-** ราย**-** ราย**-** ราย**รวม 655** ราย

ผู้ป่วยรายใหม่

จากระบบเฝ้าระวังและระบบบริการฯ

ค้นหาผู้ติดเชื้อเชิงรุกในชุมชน

จากเรือนจำ / ที่ต้องขัง

ผู้ที่เดินทางจากต่างประเทศ

ผู้รับวัคซีน

ฉีดแล้ว **143,266,311** โดส

ที่มา : MOPH-IC



เข็มที่ 1

+4,121 ราย

สะสม 57,319,964 ราย



เข็มที่ 2

+6,777 ราย

สะสม 53,825,963 ราย



เข็มที่ 3

+19,865 ราย

สะสม 32,120,384 ราย

ข้อมูล 28 ก.พ.2564 - 24 ก.ย. 2565

ผู้ป่วยรักษาอยู่

7,694
ราย

ใน sw.

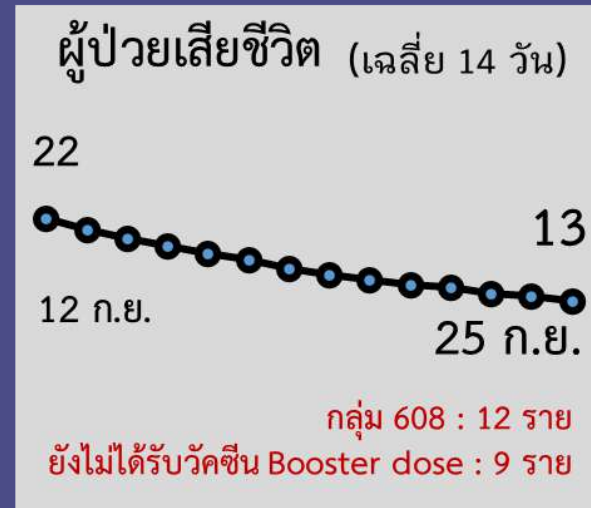
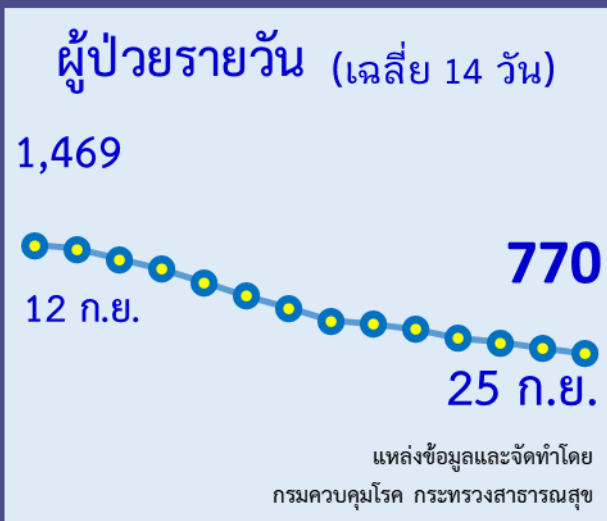
4,884 ราย

sw.สนามและอื่นๆ

2,810 รายอาการหนัก **524** ราย(ใส่เครื่องช่วยหายใจ **267** ราย)ครองเตียงระดับ 2-3 : **8.10**

สถานการณ์ COVID-19 ในประเทศไทย

ผู้ติดเชื้อ ผู้ป่วยปอดอักเสบ ผู้ป่วยใส่ท่อช่วยหายใจ และผู้เสียชีวิต





ผู้ป่วยโรคโควิด-19 เสียชีวิต ของประเทศไทย รายงานวันที่ 25 ก.ย. 65 (12 ราย)

จังหวัด	รวม (ราย)
กรุงเทพมหานคร	1
ปริมณฑล	-
อุดรธานี(5) มหาสารคาม(2) ขอนแก่น(1) นครราชสีมา(1)	9
ภาคเหนือ	-
ภาคใต้	-
สระบุรี(1) ชลบุรี(1)	2

- ชาย 9 ราย หญิง 3 ราย : ไทย(11) ลาว(1)
- ค่ามัธยฐานของอายุ 75 ปี (30 – 93 ปี)
- ค่ามัธยฐาน (วันที่พบเชื้อ-เสียชีวิต) 8 วัน (3 - 46 วัน) พบเชื้อวันเสียชีวิต - ราย



❖ อายุ 60 ปีขึ้นไป 10 ราย (83%)



❖ อายุน้อยกว่า 60 ปี :

- มีโรคเรื้อรัง 2 ราย (17%)

- ไม่มีประวัติโรคเรื้อรัง - ราย (-%)

รวม 100%

ปัจจัยเสี่ยง-ประเด็นสำคัญ

- มะเร็ง(1),โรคไต(1), อ้วน(2), หลอดเลือดสมอง(2), หัวใจ(1), ติดเตียง(3)

สรุปผลการฉีดวัคซีนโควิด 19 ในประเทศไทย

ผลการให้บริการวัคซีน วันที่

24 กันยายน 2565

เวลา 18.00 น.



จำนวน ผู้ได้รับวัคซีน		เพิ่มขึ้นวันนี้		ตั้งแต่วันที่ 28 ก.พ. 2564		จำนวนร้อยละของ ผู้ได้รับวัคซีน*	
		เพิ่มขึ้น +	30,763 โดส	สะสม	143,266,311 โดส		
จำแนก รายเข็ม	เข็มที่ 1	รายใหม่ +	4,121 ราย	สะสม	57,319,964 ราย	คิดเป็น	82.4% ของปกก.
	เข็มที่ 2	รายใหม่ +	6,777 ราย	สะสม	53,825,963 ราย	คิดเป็น	77.4% ของปกก.
	เข็มที่ 3 ขึ้นไป	รายใหม่ +	19,865 ราย	สะสม	32,120,384 ราย	คิดเป็น	46.2% ของปกก.

* ปรับฐานประชากร ปี 2565 ตามมติการประชุม ศบค. เมื่อวันที่ 20 มกราคม 2565 เป็นจำนวน 69,556,204 คน





ผลการให้บริการวัคซีนโควิด 19 ในกลุ่มเป้าหมายหลัก

กลุ่มเป้าหมายหลัก	จำนวนเป้าหมาย (คน)	เข็มที่ 1 (โดส)	เข็มที่ 2 (โดส)	เข็มที่ 3 ขึ้นไป (โดส)
ผู้ที่มีอายุ 60 ปีขึ้นไป 	12,704,543	10,749,619 84.6%	10,252,086 80.7%	6,502,964 51.2%
ผู้ที่มีอายุ 5 – 11 ปี 	5,150,082	3,327,895 64.6%	2,491,858 48.4%	56,005 1.1%

ที่มา : ฐานข้อมูลการฉีดวัคซีนกระทรวงสาธารณสุข (MOPH Immunization Center) และกองดิจิทัลเพื่อการควบคุมโรค

หมายเหตุ : อยู่ระหว่างปรับปรุงการประมวลผลข้อมูลประชากรรายกลุ่มย่อย

ที่มา : ฐานข้อมูลกระทรวงสาธารณสุข (MOPH Immunization Center)

ข้อมูล ณ วันที่ 24 กันยายน 2565 เวลา 18.00 น.



