



# สถานการณ์ โรคติดเชื้อไวรัสโคโรนา 2019 Coronavirus Disease 2019 (COVID-19)

ศูนย์บริหารสถานการณ์ โควิด-19 (ศบค.)

วันที่ 25 สิงหาคม 2565



**สถานการณ์  
COVID – 19  
ประจำวัน**

---



# สถานการณ์ COVID-19 ทั่วโลก 226 ประเทศ 2 เขตบริหารพิเศษ 2 เรือสำราญ

MAIN

**Confirmed**  
**603,320,911**  
739,171

**Severe**  
**43,802**  
0 ( 0.01%)

**Recovered**  
**578,061,946**  
938,644 (95.81%)

**Deaths**  
**6,480,128**  
2,061 ( 1.07%)

Weekly

**5,122,137**

**6,082,182**

**14,087**

| #  | PLACES   | CONFIRMED  | NEW CASES | DEATHS    | NEW DEATHS | Deaths in the last 7 days/1M pop | #  | PLACES      | CONFIRMED  | NEW CASES | DEATHS  | NEW DEATHS | Deaths in the last 7 days/1M pop |
|----|----------|------------|-----------|-----------|------------|----------------------------------|----|-------------|------------|-----------|---------|------------|----------------------------------|
| 1  | USA      | 95,734,084 | 81,532    | 1,067,549 | 369        | 0.00                             | 11 | Turkey      | 16,671,848 | 0         | 100,400 | 0          | 0.00                             |
| 2  | India    | 44,376,551 | 8,356     | 527,452   | 0          | 0.20                             | 12 | Spain       | 13,323,784 | 0         | 112,246 | 0          | 6.00                             |
| 3  | France   | 34,408,901 | 21,289    | 153,762   | 57         | 7.00                             | 13 | Vietnam     | 11,392,859 | 3,591     | 43,108  | 2          | 0.10                             |
| 4  | Brazil   | 34,329,600 | 18,277    | 683,131   | 190        | 5.00                             | 14 | Australia   | 9,958,304  | 15,945    | 13,536  | 48         | 19.00                            |
| 5  | Germany  | 31,970,779 | 49,201    | 146,913   | 116        | 8.00                             | 15 | Argentina   | 9,658,391  | 0         | 129,646 | 0          | 1.00                             |
| 6  | UK       | 23,492,875 | 4,584     | 187,761   | 107        | 11.00                            | 16 | Netherlands | 8,378,653  | 1,267     | 22,590  | 3          | 2.00                             |
| 7  | S. Korea | 22,701,921 | 139,165   | 26,332    | 63         | 9.00                             | 17 | Iran        | 7,516,596  | 2,667     | 143,550 | 45         | 5.00                             |
| 8  | Italy    | 21,721,630 | 25,388    | 175,043   | 112        | 12.00                            | 18 | Mexico      | 6,994,309  | 8,548     | 329,225 | 71         | 3.00                             |
| 9  | Russia   | 19,221,602 | 40,231    | 383,758   | 72         | 3.00                             | 19 | Indonesia   | 6,329,143  | 5,428     | 157,438 | 18         | 0.50                             |
| 10 | Japan    | 17,519,248 | 194,223   | 37,594    | 317        | 15.00                            | 20 | Colombia    | 6,293,130  | 0         | 141,406 | 0          | 0.30                             |

หมายเหตุ : ปรับรายงานตามอันดับเป็นตัวเลขผู้ติดเชื้อรายวัน (บางประเทศไม่รายงานผู้ติดเชื้อเป็นรายวัน)

(ข้อมูล ณ วันที่ 25 สิงหาคม 2565 เวลา 10.00 น.) ที่มา : worldometers




# สถานการณ์ COVID-19 ประเทศในทวีปเอเชีย

## อัตราป่วยสะสมต่อประชากร 1 ล้านคน



## อัตรารายสะสมต่อประชากร 1 ล้านคน



| #   | PLACES      | CONFIRMED  | NEW CASES | DEATHS  | NEW DEATHS | Deaths in the last 7 days/1M pop |
|-----|-------------|------------|-----------|---------|------------|----------------------------------|
| 2   | India       | 44,376,551 | 8,356     | 527,452 | 0          | 0.20                             |
| 7   | S. Korea    | 22,701,921 | 139,165   | 26,332  | 63         | 9.00                             |
| 10  | Japan       | 17,519,248 | 194,223   | 37,594  | 317        | 15.00                            |
| 13  | Vietnam     | 11,392,859 | 3,591     | 43,108  | 2          | 0.10                             |
| 19  | Indonesia   | 6,329,143  | 5,428     | 157,438 | 18         | 0.50                             |
| 26  | DPRK        | 4,772,813  | 0         | 74      | 0          | -                                |
| 27  | Malaysia    | 4,765,188  | 2,636     | 36,177  | 11         | 2.00                             |
| 29  | Thailand    | 4,641,263  | 2,002     | 32,138  | 29         | 3.00                             |
| 38  | Philippines | 3,864,034  | 3,580     | 61,476  | 50         | 3.00                             |
| 45  | Bangladesh  | 2,010,490  | 167       | 29,319  | 3          | 0.00                             |
| 47  | Singapore   | 1,824,832  | 2,645     | 1,586   | 2          | 3.00                             |
| 52  | Pakistan    | 1,567,147  | 278       | 30,559  | 2          | 0.10                             |
| 84  | Myanmar     | 614,573    | 0         | 19,437  | 0          | 0.00                             |
| 109 | China       | 241,036    | 413       | 5,226   | 0          | 0.00                             |
| 112 | Brunei      | 215,283    | 0         | 225     | 0          | -                                |
| 113 | Laos        | 213,502    | 132       | 757     | 0          | 0.00                             |
| 125 | Cambodia    | 137,482    | 6         | 3,056   | 0          | 0.00                             |

หมายเหตุ : ปรับรายงานตามอันดับเป็นตัวเลขผู้ติดเชื้อรายวัน (บางประเทศไม่รายงานผู้ติดเชื้อเป็นรายวัน)

(ข้อมูล ณ วันที่ 25 สิงหาคม 2565 เวลา 10.00 น.) ที่มา : worldometers

# รายงานสถานการณ์ COVID-19 ในประเทศไทย

## ระลอกเดือนมกราคม 2565 ข้อมูลตั้งแต่วันที่ 1 ม.ค. - 25 ส.ค. 65

ผู้ป่วยในรายใหม่วันนี้

โดย PCR และ ATK

+2,002 ราย

ติดเชื้อ  
ในประเทศ

2,001 ราย

ติดเชื้อจาก  
ต่างประเทศ

- ราย

จากเรือนจำ/  
ที่ต้องขัง

1 ราย

ผู้ป่วยรายใหม่

จากระบบเฝ้าระวังและระบบบริการฯ

ค้นหาผู้ติดเชื้อเชิงรุกในชุมชน

จากเรือนจำ / ที่ต้องขัง

ผู้ที่เดินทางจากต่างประเทศ

ประวัติเสีย

2,001 ราย

- ราย

1 ราย

- ราย

รวม 2,002 ราย

ผู้ป่วยยืนยันสะสม

2,417,828 ราย

ผู้ป่วยยืนยันสะสมตั้งแต่ปี 63

4,641,263 ราย

หายป่วยแล้ว

+1,742 ราย

หายป่วยสะสม 2,422,569 ราย

หายป่วยสะสมตั้งแต่ปี 63

4,591,063 ราย

เสียชีวิต

+29 คน

เสียชีวิตสะสม

10,440 คน

เสียชีวิตสะสมตั้งแต่ปี 63

32,138 คน

ผู้รับวัคซีน

ฉีดแล้ว 142,546,210 โดส

ที่มา : MOPH-IC



เข็มที่ 1

+3,756 ราย

สะสม 57,231,450 ราย



เข็มที่ 2

+6,171 ราย

สะสม 53,676,833 ราย

เข็มที่ 3  
ขึ้นไป

+21,135 ราย

สะสม 31,637,927 ราย

ข้อมูล 28 ก.พ.2564 - 24 ส.ค. 2565

ผู้ป่วยรักษาอยู่

18,062 ราย

ใน sw.

9,524 ราย

sw.สนามและอื่นๆ

8,538 ราย

อาการหนัก 790 ราย

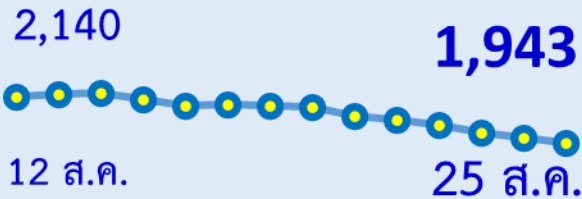
(ใส่เครื่องช่วยหายใจ 397 ราย)

ครองเตียงระดับ 2-3 : 14.00

# สถานการณ์ COVID-19 ในประเทศไทย

## ผู้ติดเชื้อ ผู้ป่วยปอดอักเสบ ผู้ป่วยใส่ท่อช่วยหายใจ และผู้เสียชีวิต

### ผู้ป่วยรายวัน (เฉลี่ย 14 วัน)




แหล่งข้อมูลและจัดทำโดย  
กรมควบคุมโรค กระทรวงสาธารณสุข

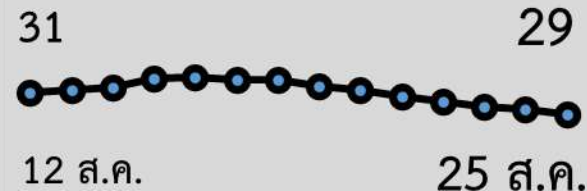
### ผู้ป่วยปอดอักเสบ



### ใส่ท่อช่วยหายใจ



### ผู้ป่วยเสียชีวิต (เฉลี่ย 14 วัน)



กลุ่ม 608 : 29 ราย  
ยังไม่ได้รับวัคซีน Booster dose : 23 ราย



# ผู้ป่วยโรคโควิด-19 เสียชีวิต ของประเทศไทย รายงานวันที่ 25 ส.ค. 65 (29 ราย)

| จังหวัด   | รวม (ราย) |
|---|-----------|
| กรุงเทพมหานคร   | -         |
| สมุทรปราการ(4) ปทุมธานี(3) นนทบุรี(1)<br>สมุทรสาคร(1)                                       | 9         |
| อุบลราชธานี(2) เลย(1) อุดรธานี(1) หนองคาย(1)<br>กาฬสินธุ์(1) มุกดาหาร(1) นครพนม(1) ยโสธร(1) | 9         |
| ภาคเหนือ  | -         |
| ยะลา(1) ปัตตานี(1) ภูเก็ต(1)  | 3         |
| ลพบุรี(2) สระบุรี(2) อ่างทอง(1) สิงห์บุรี(1)<br>ชลบุรี(1) ราชบุรี(1)                        | 8         |

- ชาย 15 ราย หญิง 14 ราย : ไทย(29)
- ค่ามัธยฐานของอายุ 75 ปี (32 – 99 ปี)
- ค่ามัธยฐาน (วันที่พบเชื้อ-เสียชีวิต) 4 วัน (0 - 50 วัน) พบเชื้อวันเสียชีวิต 2 ราย



❖ อายุ 60 ปีขึ้นไป 24 ราย (83%)



❖ อายุน้อยกว่า 60 ปี :

- มีโรคเรื้อรัง 5 ราย (17%)

- ไม่มีประวัติโรคเรื้อรัง - ราย (-%)

รวม 100%

## ปัจจัยเสี่ยง-ประเด็นสำคัญ

- มะเร็ง(1),โรคไต(8), อ้วน(1), หลอดเลือดสมอง(7), หัวใจ(3), ติดเตียง(5)



# สรุปผลการฉีดวัคซีนโควิด 19 ในประเทศไทย

ผลการให้บริการวัคซีน วันที่ **24 สิงหาคม 2565** เวลา 18.00 น.

| จำนวน<br>ผู้ได้รับวัคซีน |                     | เพิ่มขึ้นวันนี้ |            | ตั้งแต่วันที่ 28 ก.พ. 2564 |                 | จำนวนร้อยละของ<br>ผู้ได้รับวัคซีน* |               |
|--------------------------|---------------------|-----------------|------------|----------------------------|-----------------|------------------------------------|---------------|
|                          |                     | เพิ่มขึ้น +     | 31,062 โดส | สะสม                       | 142,546,210 โดส |                                    |               |
| จำแนก<br>รายเข็ม         | เข็มที่ 1           | รายใหม่ +       | 3,756 ราย  | สะสม                       | 57,231,450 ราย  | คิดเป็น                            | 82.3% ของปกก. |
|                          | เข็มที่ 2           | รายใหม่ +       | 6,171 ราย  | สะสม                       | 53,676,833 ราย  | คิดเป็น                            | 77.2% ของปกก. |
|                          | เข็มที่ 3<br>ขึ้นไป | รายใหม่ +       | 21,135 ราย | สะสม                       | 31,637,927 ราย  | คิดเป็น                            | 45.5% ของปกก. |



\* ปรับฐานประชากร ปี 2565 ตามมติการประชุม ศบค. เมื่อวันที่ 20 มกราคม 2565 เป็นจำนวน 69,556,204 คน







## ผลการให้บริการวัคซีนโควิด 19 ในกลุ่มเป้าหมายหลัก

| กลุ่มเป้าหมายหลัก<br>เดือนมีนาคม 2565   | จำนวนเป้าหมาย<br>(คน) | เข็มที่ 1<br>(โดส)    | เข็มที่ 2<br>(โดส)    | เข็มที่ 3<br>(โดส)   |
|---|-----------------------|-----------------------|-----------------------|----------------------|
| ผู้ที่มีอายุ 60 ปีขึ้นไป<br> | 12,704,543            | 10,745,853<br>(84.6%) | 10,246,836<br>(80.7%) | 6,402,555<br>(50.4%) |
| ผู้ที่มีอายุ 5 – 11 ปี<br>   | 5,150,082             | 3,292,925<br>(63.9%)  | 2,398,927<br>(46.6%)  | -                    |



