



สถานการณ์ โรคติดเชื้อไวรัสโคโรนา 2019 Coronavirus Disease 2019 (COVID-19)

ศูนย์บริหารสถานการณ์ โควิด-19 (ศบค.)

วันที่ 25 กรกฎาคม 2565



**สถานการณ์
COVID – 19
ประจำวัน**



สถานการณ์ COVID-19 ทั่วโลก 226 ประเทศ 2 เขตบริหารพิเศษ 2 เรือสำราญ

MAIN

Confirmed
575,156,838
605,529

Severe
41,081
-3,822 (0.01%)

Recovered
544,863,692
568,892 (94.73%)

Deaths
6,403,166
769 (1.11%)

Weekly

6,221,022

5,748,423

12,227

#	PLACES	CONFIRMED	NEW CASES	DEATHS	NEW DEATHS	Deaths in the last 7 days/1M pop	#	PLACES	CONFIRMED	NEW CASES	DEATHS	NEW DEATHS	Deaths in the last 7 days/1M pop
1	USA	92,194,892	22,556	1,051,996	17	0.00	11	Spain	13,204,863	0	110,187	0	15.00
2	India	43,902,112	13,357	526,033	0	0.20	12	Japan	11,173,911	192,109	31,852	53	2.00
3	Brazil	33,591,356	9,823	677,021	42	7.00	13	Vietnam	10,767,948	748	43,092	0	0.00
4	France	33,532,262	50,032	151,350	0	11.00	14	Argentina	9,507,562	5,963	129,278	10	2.00
5	Germany	30,331,131	0	143,177	0	8.00	15	Australia	9,131,471	38,046	11,181	38	18.00
6	UK	23,212,565	0	182,727	0	6.00	16	Netherlands	8,305,906	0	22,456	0	2.00
7	Italy	20,660,065	51,208	170,875	77	16.00	17	Iran	7,328,153	8,831	141,684	34	2.00
8	S. Korea	19,247,496	65,433	24,890	18	3.00	18	Mexico	6,624,310	28,539	327,089	105	4.00
9	Russia	18,532,255	7,523	382,155	37	2.00	19	Colombia	6,247,634	0	140,603	0	3.00
10	Turkey	15,524,071	0	99,184	0	0.00	20	Indonesia	6,168,342	4,071	156,902	0	0.20

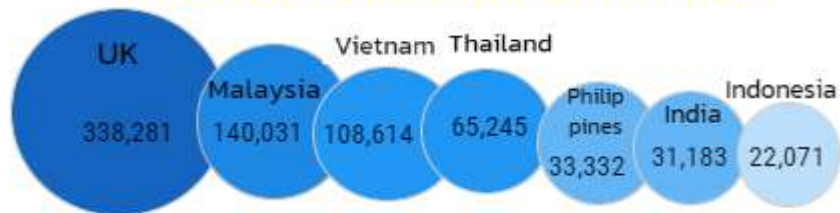
หมายเหตุ : ปรับรายงานตามอันดับเป็นตัวเลขผู้ติดเชื้อรายวัน (บางประเทศไม่รายงานผู้ติดเชื้อเป็นรายวัน)

(ข้อมูล ณ วันที่ 25 กรกฎาคม 2565 เวลา 10.00 น.) ที่มา : worldometers



สถานการณ์ COVID-19 ประเทศในทวีปเอเชีย

อัตราป่วยสะสมต่อประชากร 1 ล้านคน



อัตราตายสะสมต่อประชากร 1 ล้านคน



#	PLACES	CONFIRMED	NEW CASES	DEATHS	NEW DEATHS	Deaths in the last 7 days/1M pop
2	India	43,902,112	13,357	526,033	0	0.20
8	S. Korea	19,247,496	65,433	24,890	18	3.00
12	Japan	11,173,911	192,109	31,852	53	2.00
13	Vietnam	10,767,948	748	43,092	0	0.00
20	Indonesia	6,168,342	4,071	156,902	0	0.20
24	DPRK	4,772,740	120	74	0	0.00
26	Malaysia	4,651,651	2,720	35,914	3	2.00
27	Thailand	4,577,593	1,740	31,189	32	2.00
38	Philippines	3,752,534	3,657	60,683	13	0.40
44	Bangladesh	2,001,775	430	29,266	4	0.20
49	Singapore	1,659,156	6,175	1,476	4	4.00
52	Pakistan	1,550,298	532	30,467	3	0.10
83	Myanmar	613,951	11	19,434	0	0.00
110	China	228,798	129	5,226	0	0.00
112	Laos	210,789	23	757	0	0.00
115	Brunei	195,113	0	225	0	0.00
125	Cambodia	136,588	23	3,056	0	0.00

หมายเหตุ : ปรับรายงานตามอันดับเป็นตัวเลขผู้ติดเชื้อรายวัน (บางประเทศไม่รายงานผู้ติดเชื้อเป็นรายวัน)

(ข้อมูล ณ วันที่ 25 กรกฎาคม 2565 เวลา 10.00 น.) ที่มา : worldometers

รายงานสถานการณ์ COVID-19 ในประเทศไทย

ระลอกเดือนมกราคม 2565 ข้อมูลตั้งแต่วันที่ 1 ม.ค. - 25 ก.ค. 65

ผู้ป่วยในรายใหม่วันนี้

ผู้ป่วยยืนยันสะสม

หายป่วยแล้ว

เสียชีวิต

โดย PCR และ ATK

+1,740 ราย

2,354,158 ราย

+2,425 ราย

+32 คน

ติดเชื้อ
ในประเทศ
1,731 ราย

ติดเชื้อจาก
ต่างประเทศ
- ราย

ผู้ป่วยยืนยันสะสมตั้งแต่ปี 63

4,577,593 ราย

หายป่วยสะสม 2,353,925 ราย

เสียชีวิตสะสม
9,491 คน

หายป่วยสะสมตั้งแต่ปี 63

4,522,419 ราย

เสียชีวิตสะสมตั้งแต่ปี 63
31,189 คน

จากเรือนจำ/
ที่ต้องขัง 9 ราย

ประวัติเสี่ยง

1,731 ราย

ผู้ป่วยรายใหม่
จากระบบเฝ้าระวังและระบบบริการฯ
ค้นหาผู้ติดเชื้อเชิงรุกในชุมชน

- ราย

จากเรือนจำ / ที่ต้องขัง

9 ราย

ผู้ที่เดินทางจากต่างประเทศ

- ราย

รวม 1,740 ราย

ผู้รับวัคซีน

ฉีดแล้ว 141,224,780 โดส

ที่มา : MOPH-IC



+2,621 ราย

สะสม 57,104,531 ราย



+5,258 ราย

สะสม 53,439,256 ราย



+34,180 ราย

สะสม 30,680,993 ราย

ข้อมูล 28 ก.พ.2564 - 24 ก.ค. 2565

ผู้ป่วยรักษาอยู่

23,985

ราย

ใน sw.
11,993 ราย
sw.สนามและอื่นๆ
11,992 ราย

อาการหนัก (ใส่เครื่องช่วยหายใจ) 890 ราย
425 ราย)

ครองเตียงระดับ 2-3 : 16.40

สถานการณ์ COVID-19 ในประเทศไทย

ผู้ติดเชื้อ ผู้ป่วยปอดอักเสบ ผู้ป่วยใส่ท่อช่วยหายใจ และผู้เสียชีวิต

ผู้ป่วยรายวัน (เฉลี่ย 14 วัน)

2,206

2,196

12 ก.ค.

25 ก.ค.

แหล่งข้อมูลและจัดทำโดย
กรมควบคุมโรค กระทรวงสาธารณสุข

ผู้ป่วยปอดอักเสบ

788

890

ใส่ท่อช่วยหายใจ

342

425

12 ก.ค.

25 ก.ค.

ผู้ป่วยเสียชีวิต (เฉลี่ย 14 วัน)

19

24

12 ก.ค.

25 ก.ค.

กลุ่ม 608 : 31 ราย
ยังไม่ได้รับวัคซีน Booster dose : 23 ราย

สรุปผลการฉีดวัคซีนโควิด 19 ในประเทศไทย

ผลการให้บริการวัคซีน วันที่ **24 กรกฎาคม 2565** เวลา 18.00 น.



จำนวนผู้ได้รับวัคซีน		เพิ่มขึ้นวันนี้		ตั้งแต่วันที่ 28 ก.พ. 2564		จำนวนร้อยละของ ผู้ได้รับวัคซีน*	
		เพิ่มขึ้น +	42,059 โดส	สะสม	141,224,780 โดส		
จำแนกรายเข็ม	เข็มที่ 1	รายใหม่ +	2,621 ราย	สะสม	57,104,531 ราย	คิดเป็น	82.1% ของปก.
	เข็มที่ 2	รายใหม่ +	5,258 ราย	สะสม	53,439,256 ราย	คิดเป็น	76.8% ของปก.
	เข็มที่ 3 ขึ้นไป	รายใหม่ +	34,180 ราย	สะสม	30,680,993 ราย	คิดเป็น	44.1% ของปก.

* ปรับฐานประชากร ปี 2565 ตามมติการประชุม ศบค. เมื่อวันที่ 20 มกราคม 2565 เป็นจำนวน 69,556,204 คน





ผลการให้บริการวัคซีนโควิด 19 ในกลุ่มเป้าหมายหลัก

กลุ่มเป้าหมายหลัก เดือนมีนาคม 2565	จำนวนเป้าหมาย (คน)	เข็มที่ 1 (โดส)	เข็มที่ 2 (โดส)	เข็มที่ 3 (โดส)
ผู้ที่มีอายุ 60 ปีขึ้นไป 	12,704,543	10,739,751 (84.5%)	10,238,480 (80.6%)	6,175,516 (48.6%)
ผู้ที่มีอายุ 5 – 11 ปี 	5,150,082	3,231,670 (62.7%)	2,239,567 (43.5%)	-

ที่มา : ฐานข้อมูลการฉีดวัคซีนกระทรวงสาธารณสุข (MOPH Immunization Center) และกองดิจิทัลเพื่อการควบคุมโรค

หมายเหตุ : อยู่ระหว่างปรับปรุงการประมวลผลข้อมูลประชากรรายกลุ่มย่อย

ที่มา : ฐานข้อมูลกระทรวงสาธารณสุข (MOPH Immunization Center)

ข้อมูล ณ วันที่ 24 กรกฎาคม 2565 เวลา 18.00 น.



