



สถานการณ์ โรคติดเชื้อไวรัสโคโรนา 2019 Coronavirus Disease 2019 (COVID-19)

ศูนย์บริหารสถานการณ์ โควิด-19 (ศบค.)

วันที่ 24 กันยายน 2565



**สถานการณ์
COVID – 19
ประจำวัน**



สถานการณ์ COVID-19 ทั่วโลก 226 ประเทศ 2 เขตบริหารพิเศษ 2 เรือสำราญ

MAIN

Confirmed
619,609,628
402,946

Severe
40,153
-31 (0.01%)

Recovered
599,498,874
432,522 (96.75%)

Deaths
6,538,804
1,189 (1.06%)

Weekly

2,914,784

3,684,533

8,956

#	PLACES	CONFIRMED	NEW CASES	DEATHS	NEW DEATHS	Deaths in the last 7 days/1M pop	#	PLACES	CONFIRMED	NEW CASES	DEATHS	NEW DEATHS	Deaths in the last 7 days/1M pop
1	USA	97,880,451	33,238	1,081,566	259	6.00	11	Turkey	16,852,382	0	101,068	0	0.00
2	India	44,561,072	2,647	528,449	0	0.10	12	Spain	13,403,502	3,436	114,009	54	6.00
3	France	35,087,657	37,524	154,887	33	3.00	13	Vietnam	11,470,164	2,545	43,146	0	0.10
4	Brazil	34,666,387	6,861	685,816	91	2.00	14	Australia	10,201,791	36,366	14,925	105	7.00
5	Germany	32,905,086	0	149,368	0	5.00	15	Argentina	9,703,938	0	129,855	0	0.10
6	S. Korea	24,594,336	29,081	28,140	68	7.00	16	Netherlands	8,415,459	1,927	22,637	4	0.60
7	UK	23,621,952	0	189,919	0	5.00	17	Iran	7,546,276	421	144,367	3	1.00
8	Italy	22,262,452	21,083	176,824	49	5.00	18	Mexico	7,076,005	0	329,949	0	0.60
9	Japan	20,918,843	78,058	44,177	106	7.00	19	Indonesia	6,419,394	1,904	157,986	20	0.40
10	Russia	20,694,894	53,335	386,551	104	5.00	20	Colombia	6,306,552	0	141,769	0	0.40

หมายเหตุ : ปรับรายงานตามอันดับเป็นตัวเลขผู้ติดเชื้อรายวัน (บางประเทศไม่รายงานผู้ติดเชื้อเป็นรายวัน)

(ข้อมูล ณ วันที่ 24 กันยายน 2565 เวลา 10.00 น.) ที่มา : worldometers



สถานการณ์ COVID-19 ประเทศในทวีปเอเชีย

อัตราป่วยสะสมต่อประชากร 1 ล้านคน



อัตราการตายสะสมต่อประชากร 1 ล้านคน



#	PLACES	CONFIRMED	NEW CASES	DEATHS	NEW DEATHS	Deaths in the last 7 days/1M pop
2	India	44,561,072	2,647	528,449	0	0.10
6	S. Korea	24,594,336	29,081	28,140	68	7.00
9	Japan	20,918,843	78,058	44,177	106	7.00
13	Vietnam	11,470,164	2,545	43,146	0	0.10
19	Indonesia	6,419,394	1,904	157,986	20	0.40
27	Malaysia	4,828,290	2,070	36,345	3	1.00
28	DPRK	4,772,813	0	74	0	-
29	Thailand	4,677,697	607	32,706	14	1.00
38	Philippines	3,932,155	2,378	62,730	35	2.00
45	Bangladesh	2,020,768	620	29,347	1	0.00
46	Singapore	1,887,202	2,343	1,609	0	0.70
53	Pakistan	1,572,202	93	30,611	2	0.00
83	Myanmar	620,744	300	19,453	1	0.20
108	China	249,172	175	5,226	0	0.00
111	Brunei	226,237	0	225	0	0.00
113	Laos	215,691	39	758	0	0.10
125	Cambodia	137,827	3	3,056	0	0.00

หมายเหตุ : ปรับรายงานตามอันดับเป็นตัวเลขผู้ติดเชื้อรายวัน (บางประเทศไม่รายงานผู้ติดเชื้อเป็นรายวัน)

(ข้อมูล ณ วันที่ 24 กันยายน 2565 เวลา 10.00 น.) ที่มา : worldometers

รายงานสถานการณ์ COVID-19 ในประเทศไทย

ระลอกเดือนมกราคม 2565 ข้อมูลตั้งแต่วันที่ 1 ม.ค. - 24 ก.ย. 65

ผู้ป่วยในรายใหม่วันนี้

โดย PCR และ ATK

+607 ราย

ติดเชื้อ
ในประเทศ
607 ราย

ติดเชื้อจาก
ต่างประเทศ
- ราย

จากเรือนจำ/
ที่ต้องขัง - ราย

ผู้ป่วยรายใหม่
จากระบบเฝ้าระวังและระบบบริการฯ
ค้นหาผู้ติดเชื้อเชิงรุกในชุมชน
จากเรือนจำ / ที่ต้องขัง
ผู้ที่เดินทางจากต่างประเทศ

ผู้ป่วยยืนยันสะสม

2,454,262 ราย

ผู้ป่วยยืนยันสะสมตั้งแต่ปี 63

4,677,697 ราย

ประวัติเสีย

607 ราย

- ราย

- ราย

- ราย

รวม 607 ราย

หายป่วยแล้ว

+745 ราย

หายป่วยสะสม 2,468,414 ราย

หายป่วยสะสมตั้งแต่ปี 63

4,636,908 ราย

ผู้รับวัคซีน

ฉีดแล้ว 143,235,548 โดส

ที่มา : MOPH-IC



เข็มที่ 1

+2,914 ราย

สะสม 57,315,843 ราย



เข็มที่ 2

+4,451 ราย

สะสม 53,819,186 ราย



เข็มที่ 3

+12,919 ราย

สะสม 32,100,519 ราย

ข้อมูล 28 ก.พ.2564 - 23 ก.ย. 2565

เสียชีวิต

+14 คน

เสียชีวิตสะสม

11,008 คน

เสียชีวิตสะสมตั้งแต่ปี 63

32,706 คน

ผู้ป่วยรักษาอยู่

8,083

ราย

ใน sw.

4,967 ราย

sw.สนามและอื่นๆ

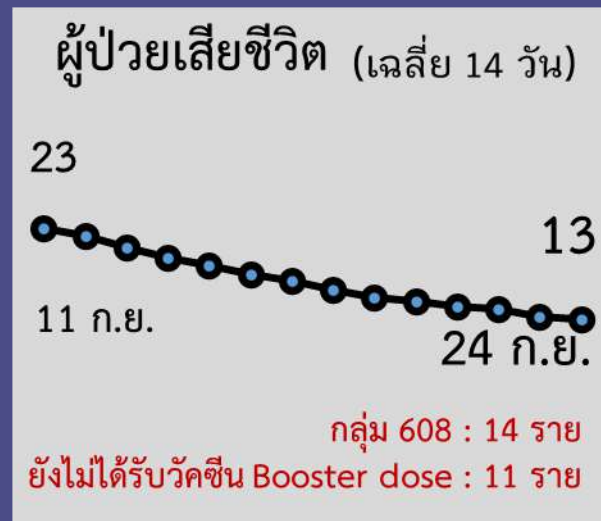
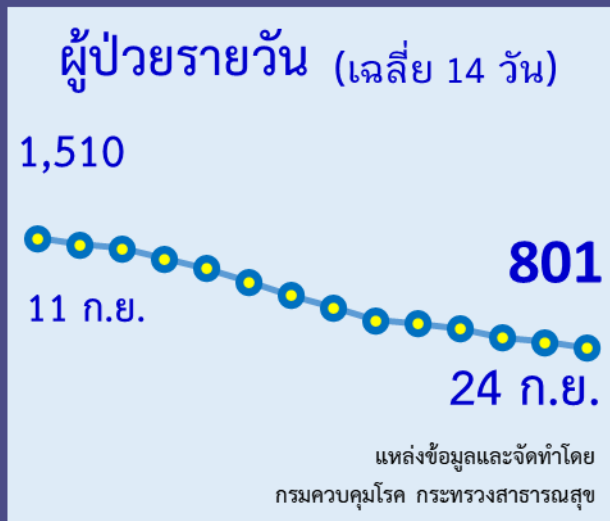
3,116 ราย

อาการหนัก 516 ราย
(ใส่เครื่องช่วยหายใจ 255 ราย)

ครองเตียงระดับ 2-3 : 8.20

สถานการณ์ COVID-19 ในประเทศไทย

ผู้ติดเชื้อ ผู้ป่วยปอดอักเสบ ผู้ป่วยใส่ท่อช่วยหายใจ และผู้เสียชีวิต





ผู้ป่วยโรคโควิด-19 เสียชีวิต ของประเทศไทย รายงานวันที่ 24 ก.ย. 65 (14 ราย)

จังหวัด	รวม (ราย)
กรุงเทพมหานคร	2
ปริมณฑล	-
กาฬสินธุ์(2) อุบลราชธานี(1)	3
เชียงใหม่(1)	1
นครศรีธรรมราช(1) กระบี่(1)	2
ชลบุรี(3) ลพบุรี(2) อ่างทอง(1)	6

- ชาย 12 ราย หญิง 2 ราย : ไทย(14)
- ค่ามัธยฐานของอายุ 71 ปี (24 – 96 ปี)
- ค่ามัธยฐาน (วันที่พบเชื้อ-เสียชีวิต) 6 วัน (0 - 22 วัน) พบเชื้อวันเสียชีวิต 1 ราย



❖ อายุ 60 ปีขึ้นไป 12 ราย (86%)



❖ อายุน้อยกว่า 60 ปี :

- มีโรคเรื้อรัง 2 ราย (14%)

- ไม่มีประวัติโรคเรื้อรัง - ราย (-%)

รวม 100%

ปัจจัยเสี่ยง-ประเด็นสำคัญ

- มะเร็ง(1),โรคไต(2), อ้วน(-), หลอดเลือดสมอง(1), หัวใจ(1), ติดเตียง(-)

สรุปผลการฉีดวัคซีนโควิด 19 ในประเทศไทย

ผลการให้บริการวัคซีน วันที่ **23 กันยายน 2565** เวลา 18.00 น.



จำนวนผู้ได้รับวัคซีน		เพิ่มขึ้นวันนี้	ตั้งแต่วันที่ 28 ก.พ. 2564	จำนวนร้อยละของ
		เพิ่มขึ้น + 20,284 โดส	สะสม 143,235,548 โดส	ผู้ได้รับวัคซีน*
จำแนกรายเข็ม	เข็มที่ 1	รายใหม่ + 2,914 ราย	สะสม 57,315,843 ราย	คิดเป็น 82.4% ของปกก.
	เข็มที่ 2	รายใหม่ + 4,451 ราย	สะสม 53,819,186 ราย	คิดเป็น 77.4% ของปกก.
	เข็มที่ 3 ขึ้นไป	รายใหม่ + 12,919 ราย	สะสม 32,100,519 ราย	คิดเป็น 46.2% ของปกก.

* ปรับฐานประชากร ปี 2565 ตามมติการประชุม ศบค. เมื่อวันที่ 20 มกราคม 2565 เป็นจำนวน 69,556,204 คน





ผลการให้บริการวัคซีนโควิด 19 ในกลุ่มเป้าหมายหลัก

กลุ่มเป้าหมายหลัก	จำนวนเป้าหมาย (คน)	เข็มที่ 1 (โดส)	เข็มที่ 2 (โดส)	เข็มที่ 3 ขึ้นไป (โดส)
ผู้ที่มีอายุ 60 ปีขึ้นไป 	12,704,543	10,749,511 84.6%	10,251,893 80.7%	6,500,001 51.2%
ผู้ที่มีอายุ 5 - 11 ปี 	5,150,082	3,326,385 64.6%	2,487,703 48.3%	54,494 1.1%

ที่มา : ฐานข้อมูลการฉีดวัคซีนกระทรวงสาธารณสุข (MOPH Immunization Center) และกองดิจิทัลเพื่อการควบคุมโรค

หมายเหตุ : อยู่ระหว่างปรับปรุงการประมวลผลข้อมูลประชากรรายกลุ่มย่อย

ที่มา : ฐานข้อมูลกระทรวงสาธารณสุข (MOPH Immunization Center)

ข้อมูล ณ วันที่ 23 กันยายน 2565 เวลา 18.00 น.



