



สถานการณ์ โรคติดเชื้อไวรัสโคโรนา 2019 Coronavirus Disease 2019 (COVID-19)

ศูนย์บริหารสถานการณ์ โควิด-19 (ศบค.)

วันที่ 24 สิงหาคม 2565



**สถานการณ์
COVID – 19
ประจำวัน**



สถานการณ์ COVID-19 ทั่วโลก 226 ประเทศ 2 เขตบริหารพิเศษ 2 เรือสำราญ

MAIN

Confirmed
602,389,641
700,610

Severe
43,802
-33 (0.01%)

Recovered
577,157,368
866,392 (95.81%)

Deaths
6,476,104
1,830 (1.08%)

Weekly

5,090,198

6,061,392

13,343

#	PLACES	CONFIRMED	NEW CASES	DEATHS	NEW DEATHS	Deaths in the last 7 days/1M pop	#	PLACES	CONFIRMED	NEW CASES	DEATHS	NEW DEATHS	Deaths in the last 7 days/1M pop
1	USA	95,537,994	53,456	1,066,416	294	0.00	11	Turkey	16,671,848	0	100,400	0	0.00
2	India	44,367,010	9,464	527,416	0	0.20	12	Spain	13,323,784	2,255	112,246	28	7.00
3	France	34,387,612	28,988	153,705	88	7.00	13	Vietnam	11,389,268	3,195	43,106	0	0.10
4	Brazil	34,311,323	20,241	682,941	195	5.00	14	Australia	9,947,102	9,483	13,488	94	19.00
5	Germany	31,921,578	52,939	146,797	147	9.00	15	Argentina	9,658,391	0	129,646	0	1.00
6	UK	23,460,787	0	187,018	0	2.00	16	Netherlands	8,377,385	1,365	22,587	4	2.00
7	S. Korea	22,588,640	150,098	26,224	52	9.00	17	Iran	7,513,928	3,227	143,505	56	5.00
8	Italy	21,696,242	35,357	174,931	134	13.00	18	Mexico	6,986,328	1,187	329,174	12	3.00
9	Russia	19,181,371	30,967	383,686	69	3.00	19	Indonesia	6,323,715	4,858	157,420	24	0.50
10	Japan	17,325,025	185,497	37,277	269	15.00	20	Colombia	6,293,130	0	141,406	0	0.70

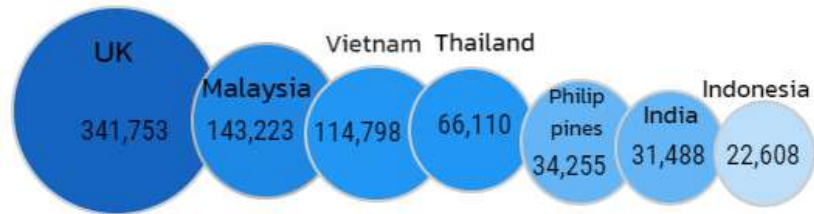
หมายเหตุ : ปรับรายงานตามอันดับเป็นตัวเลขผู้ติดเชื้อรายวัน (บางประเทศไม่รายงานผู้ติดเชื้อเป็นรายวัน)

(ข้อมูล ณ วันที่ 24 สิงหาคม 2565 เวลา 10.00 น.) ที่มา : worldometers



สถานการณ์ COVID-19 ประเทศไทยในทวีปเอเชีย

อัตราป่วยสะสมต่อประชากร 1 ล้านคน



อัตราการตายสะสมต่อประชากร 1 ล้านคน



#	PLACES	CONFIRMED	NEW CASES	DEATHS	NEW DEATHS	Deaths in the last 7 days/1M pop
2	India	44,367,010	9,464	527,416	0	0.20
7	S. Korea	22,588,640	150,098	26,224	52	9.00
10	Japan	17,325,025	185,497	37,277	269	15.00
13	Vietnam	11,389,268	3,195	43,106	0	0.10
19	Indonesia	6,323,715	4,858	157,420	24	0.50
26	DPRK	4,772,813	0	74	0	-
27	Malaysia	4,762,552	2,722	36,166	11	2.00
29	Thailand	4,639,261	2,062	32,109	28	3.00
38	Philippines	3,860,537	1,735	61,426	40	3.00
45	Bangladesh	2,010,323	175	29,316	0	0.00
47	Singapore	1,822,187	3,627	1,584	0	3.00
52	Pakistan	1,566,869	217	30,557	2	0.10
84	Myanmar	614,573	0	19,437	0	0.00
109	China	240,646	382	5,226	0	0.00
112	Brunei	215,283	0	225	0	-
113	Laos	213,370	106	757	0	0.00
125	Cambodia	137,476	28	3,056	0	0.00

หมายเหตุ : ปรับรายงานตามอันดับเป็นตัวเลขผู้ติดเชื้อรายวัน (บางประเทศไม่รายงานผู้ติดเชื้อเป็นรายวัน)

(ข้อมูล ณ วันที่ 24 สิงหาคม 2565 เวลา 10.00 น.) ที่มา : worldometers

รายงานสถานการณ์ COVID-19 ในประเทศไทย

ระลอกเดือนมกราคม 2565 ข้อมูลตั้งแต่วันที่ 1 ม.ค. - 24 ส.ค. 65

ผู้ป่วยในรายใหม่วันนี้

โดย PCR และ ATK

+2,062 รายติดเชื้อ
ในประเทศ

2,027 ราย

ติดเชื้อจาก
ต่างประเทศ

- ราย

จากเรือนจำ/
ที่ต้องขัง

35 ราย

ผู้ป่วยรายใหม่

จากระบบเฝ้าระวังและระบบบริการฯ

ค้นหาผู้ติดเชื้อเชิงรุกในชุมชน

จากเรือนจำ / ที่ต้องขัง

ผู้ที่เดินทางจากต่างประเทศ

ประวัติเสี่ยง

2,027 ราย

- ราย

35 ราย

- ราย

รวม 2,062 ราย

ผู้ป่วยยืนยันสะสม

2,415,826 ราย

ผู้ป่วยยืนยันสะสมตั้งแต่ปี 63

4,639,261 ราย

ฉีดแล้ว 142,515,148 โดส

ที่มา : MOPH-IC



เข็มที่ 1

+3,673 ราย

สะสม 57,227,694 ราย



เข็มที่ 2

+7,885 ราย

สะสม 53,670,662 ราย



เข็มที่ 3

+21,697 ราย

สะสม 31,616,792 ราย

ข้อมูล 28 ก.พ.2564 - 23 ส.ค. 2565

หายป่วยแล้ว

+2,100 ราย

หายป่วยสะสม 2,420,827 ราย

หายป่วยสะสมตั้งแต่ปี 63

4,589,321 ราย

ผู้รับวัคซีน

ผู้ป่วยรักษาอยู่

17,831

ราย

ใน sw.

9,496 ราย

sw.สนามและอื่นๆ

8,335 ราย

อาการหนัก 785 ราย

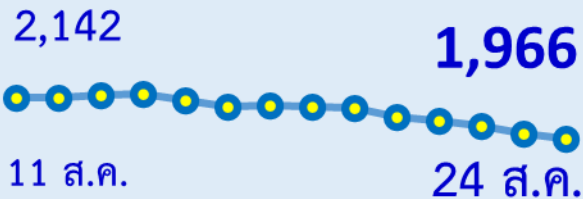
(ใส่เครื่องช่วยหายใจ 386 ราย)

ครองเตียงระดับ 2-3 : 14.00

สถานการณ์ COVID-19 ในประเทศไทย

ผู้ติดเชื้อ ผู้ป่วยปอดอักเสบ ผู้ป่วยใส่ท่อช่วยหายใจ และผู้เสียชีวิต

ผู้ป่วยรายวัน (เฉลี่ย 14 วัน)

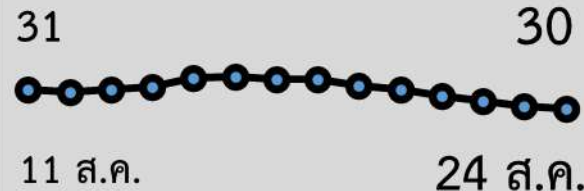


แหล่งข้อมูลและจัดทำโดย
กรมควบคุมโรค กระทรวงสาธารณสุข

ผู้ป่วยปอดอักเสบ



ผู้ป่วยเสียชีวิต (เฉลี่ย 14 วัน)



กลุ่ม 608 : 28 ราย
ยังไม่ได้รับวัคซีน Booster dose : 18 ราย

สรุปผลการฉีดวัคซีนโควิด 19 ในประเทศไทย

ผลการให้บริการวัคซีน วันที่

23 สิงหาคม 2565

เวลา 18.00 น.



จำนวน ผู้ได้รับวัคซีน		เพิ่มขึ้นวันนี้		ตั้งแต่วันที่ 28 ก.พ. 2564		จำนวนร้อยละของ ผู้ได้รับวัคซีน*	
		เพิ่มขึ้น +	33,255 โดส	สะสม	142,515,148 โดส		
จำแนก รายเข็ม	เข็มที่ 1	รายใหม่ +	3,673 ราย	สะสม	57,227,694 ราย	คิดเป็น	82.3% ของปกก.
	เข็มที่ 2	รายใหม่ +	7,885 ราย	สะสม	53,670,662 ราย	คิดเป็น	77.2% ของปกก.
	เข็มที่ 3 ขึ้นไป	รายใหม่ +	21,697 ราย	สะสม	31,616,792 ราย	คิดเป็น	45.5% ของปกก.

* ปรับฐานประชากร ปี 2565 ตามมติการประชุม ศบค. เมื่อวันที่ 20 มกราคม 2565 เป็นจำนวน 69,556,204 คน





ผลการให้บริการวัคซีนโควิด 19 ในกลุ่มเป้าหมายหลัก

กลุ่มเป้าหมายหลัก เดือนมีนาคม 2565	จำนวนเป้าหมาย (คน)	เข็มที่ 1 (โดส)	เข็มที่ 2 (โดส)	เข็มที่ 3 (โดส)
ผู้ที่มีอายุ 60 ปีขึ้นไป 	12,704,543	10,745,669 (84.6%)	10,246,566 (80.7%)	6,397,556 (50.4%)
ผู้ที่มีอายุ 5 – 11 ปี 	5,150,082	3,291,532 (63.9%)	2,395,127 (46.5%)	-

ที่มา : ฐานข้อมูลการฉีดวัคซีนกระทรวงสาธารณสุข (MOPH Immunization Center) และกองดิจิทัลเพื่อการควบคุมโรค

หมายเหตุ : อยู่ระหว่างปรับปรุงการประมวลผลข้อมูลประชากรรายกลุ่มย่อย

ที่มา : ฐานข้อมูลกระทรวงสาธารณสุข (MOPH Immunization Center)

ข้อมูล ณ วันที่ 23 สิงหาคม 2565 เวลา 18.00 น.



