



สถานการณ์ โรคติดเชื้อไวรัสโคโรนา 2019 Coronavirus Disease 2019 (COVID-19)

ศูนย์บริหารสถานการณ์ โควิด-19 (ศบค.)

วันที่ 24 กรกฎาคม 2565



**สถานการณ์
COVID – 19
ประจำวัน**



สถานการณ์ COVID-19 ทั่วโลก 226 ประเทศ 2 เขตบริหารพิเศษ 2 เรือสำราญ

MAIN

Confirmed
574,547,238
704,813

Severe
44,903
4,051 (0.01%)

Recovered
544,209,753
615,708 (94.72%)

Deaths
6,402,368
1,029 (1.11%)

Weekly

6,316,141

5,713,832

12,625

#	PLACES	CONFIRMED	NEW CASES	DEATHS	NEW DEATHS	Deaths in the last 7 days/1M pop	#	PLACES	CONFIRMED	NEW CASES	DEATHS	NEW DEATHS	Deaths in the last 7 days/1M pop
1	USA	92,172,336	26,497	1,051,979	67	0.00	11	Spain	13,204,863	0	110,187	0	16.00
2	India	43,884,930	16,454	525,997	0	0.20	12	Japan	10,981,802	196,297	31,799	64	2.00
3	Brazil	33,581,533	26,007	676,979	153	8.00	13	Vietnam	10,767,200	1,071	43,092	0	0.00
4	France	33,482,230	68,532	151,350	0	11.00	14	Argentina	9,465,827	0	129,202	0	0.20
5	Germany	30,331,131	0	143,177	0	8.00	15	Australia	9,088,734	44,890	11,162	102	18.00
6	UK	23,212,565	0	182,727	0	8.00	16	Netherlands	8,305,906	0	22,456	0	2.00
7	Italy	20,608,190	68,170	170,798	116	16.00	17	Iran	7,319,322	6,921	141,650	26	2.00
8	S. Korea	19,211,613	68,521	24,873	30	2.00	18	Mexico	6,617,393	32,175	327,073	89	4.00
9	Russia	18,524,732	6,953	382,118	38	2.00	19	Colombia	6,247,634	0	140,603	0	3.00
10	Turkey	15,524,071	0	99,184	0	0.20	20	Indonesia	6,164,271	4,943	156,902	9	0.20

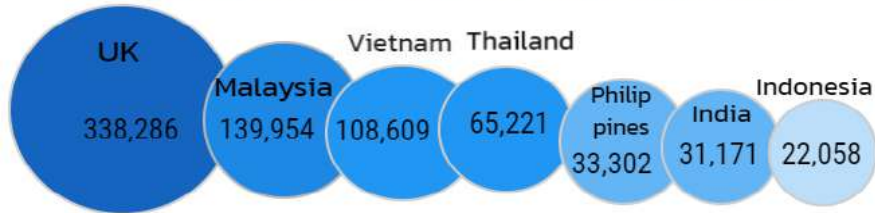
หมายเหตุ : ปรับรายงานตามอันดับเป็นตัวเลขผู้ติดเชื้อรายวัน (บางประเทศไม่รายงานผู้ติดเชื้อเป็นรายวัน)

(ข้อมูล ณ วันที่ 24 กรกฎาคม 2565 เวลา 10.00 น.) ที่มา : worldometers




สถานการณ์ COVID-19 ประเทศไทยในทวีปเอเชีย

อัตราป่วยสะสมต่อประชากร 1 ล้านคน



อัตรารายสะสมต่อประชากร 1 ล้านคน



#	PLACES	CONFIRMED	NEW CASES	DEATHS	NEW DEATHS	Deaths in the last 7 days/1M pop
2	India	43,884,930	16,454	525,997	0	0.20
8	S. Korea	19,211,613	68,521	24,873	30	2.00
12	Japan	10,981,802	196,297	31,799	64	2.00
13	Vietnam	10,767,200	1,071	43,092	0	0.00
20	Indonesia	6,164,271	4,943	156,902	9	0.20
24	DPRK	4,772,680	120	74	0	0.00
26	Malaysia	4,648,931	4,816	35,911	9	2.00
27	Thailand	4,575,853	2,390	31,157	30	2.00
38	Philippines	3,748,979	3,604	60,670	14	0.30
44	Bangladesh	2,001,345	446	29,262	4	0.20
49	Singapore	1,652,981	7,889	1,472	4	4.00
52	Pakistan	1,549,766	693	30,464	2	0.10
83	Myanmar	613,940	43	19,434	0	0.00
110	China	228,648	164	5,226	0	0.00
112	Laos	210,766	47	757	0	0.00
115	Brunei	193,434	0	225	0	0.00
125	Cambodia	136,565	20	3,056	0	0.00

หมายเหตุ : ปรับรายงานตามอันดับเป็นตัวเลขผู้ติดเชื้อรายวัน (บางประเทศไม่รายงานผู้ติดเชื้อเป็นรายวัน)

(ข้อมูล ณ วันที่ 24 กรกฎาคม 2565 เวลา 10.00 น.) ที่มา : worldometers

รายงานสถานการณ์ COVID-19 ในประเทศไทย

ระลอกเดือนมกราคม 2565 ข้อมูลตั้งแต่วันที่ 1 ม.ค. - 24 ก.ค. 65

ผู้ป่วยในรายใหม่วันนี้

โดย PCR และ ATK

+2,390 ราย

ติดเชื้อ
ในประเทศ

2,387 ราย

ติดเชื้อจาก
ต่างประเทศ

- ราย

จากเรือนจำ/
ที่ต้องขัง

3 ราย

ผู้ป่วยยืนยันสะสม

2,352,418 ราย

ผู้ป่วยยืนยันสะสมตั้งแต่ปี 63

4,575,853 ราย

หายป่วยแล้ว

+2,358 ราย

หายป่วยสะสม 2,351,500 ราย

หายป่วยสะสมตั้งแต่ปี 63

4,519,994 ราย

เสียชีวิต

+30 คน

เสียชีวิตสะสม

9,459 คน

เสียชีวิตสะสมตั้งแต่ปี 63

31,157 คน

ประวัติเสีย

2,387 ราย

- ราย

3 ราย

- ราย

รวม 2,390 ราย

ผู้ป่วยรายใหม่

จากระบบเฝ้าระวังและระบบบริการฯ

ค้นหาผู้ติดเชื้อเชิงรุกในชุมชน

จากเรือนจำ / ที่ต้องขัง

ผู้ที่เดินทางจากต่างประเทศ

ผู้รับวัคซีน

ฉีดแล้ว 141,182,721 โดส

ที่มา : MOPH-IC



เข็มที่ 1

+13,297 ราย

สะสม 57,101,910 ราย



เข็มที่ 2

+35,975 ราย

สะสม 53,433,998 ราย



เข็มที่ 3

ขึ้นไป

+96,778 ราย

สะสม 30,646,813 ราย

ข้อมูล 28 ก.พ.2564 - 23 ก.ค. 2565

ผู้ป่วยรักษาอยู่

24,702

ราย

ใน sw.

12,290 ราย

sw.สนามและอื่นๆ

12,412 ราย

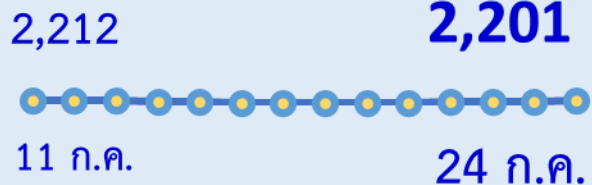
อาการหนัก 874 ราย
(ใส่เครื่องช่วยหายใจ 409 ราย)

ครองเตียงระดับ 2-3 : 16.30

สถานการณ์ COVID-19 ในประเทศไทย

ผู้ติดเชื้อ ผู้ป่วยปอดอักเสบ ผู้ป่วยใส่ท่อช่วยหายใจ และผู้เสียชีวิต

ผู้ป่วยรายวัน (เฉลี่ย 14 วัน)



แหล่งข้อมูลและจัดทำโดย
กรมควบคุมโรค กระทรวงสาธารณสุข


ผู้ป่วยปอดอักเสบ



ใส่ท่อช่วยหายใจ

409

ผู้ป่วยเสียชีวิต (เฉลี่ย 14 วัน)



กลุ่ม 608 : 29 ราย
ยังไม่ได้รับวัคซีน Booster dose : 25 ราย

สรุปผลการฉีดวัคซีนโควิด 19 ในประเทศไทย

ผลการให้บริการวัคซีน วันที่ **23 กรกฎาคม 2565** เวลา 18.00 น.



จำนวนผู้ได้รับวัคซีน		เพิ่มขึ้นวันนี้		ตั้งแต่วันที่ 28 ก.พ. 2564		จำนวนร้อยละของ ผู้ได้รับวัคซีน*	
		เพิ่มขึ้น +	146,050	สะสม	141,182,721		
จำแนกรายเข็ม	เข็มที่ 1	รายใหม่ +	13,297	สะสม	57,101,910	คิดเป็น	82.1% ของปกก.
	เข็มที่ 2	รายใหม่ +	35,975	สะสม	53,433,998	คิดเป็น	76.8% ของปกก.
	เข็มที่ 3 ขึ้นไป	รายใหม่ +	96,778	สะสม	30,646,813	คิดเป็น	44.1% ของปกก.

* ปรับฐานประชากร ปี 2565 ตามมติการประชุม ศบค. เมื่อวันที่ 20 มกราคม 2565 เป็นจำนวน 69,556,204 คน





ผลการให้บริการวัคซีนโควิด 19 ในกลุ่มเป้าหมายหลัก

กลุ่มเป้าหมายหลัก เดือนมีนาคม 2565	จำนวนเป้าหมาย (คน)	เข็มที่ 1 (โดส)	เข็มที่ 2 (โดส)	เข็มที่ 3 (โดส)
ผู้ที่มีอายุ 60 ปีขึ้นไป 	12,704,543	10,739,130 (84.5%)	10,237,382 (80.6%)	6,147,037 (48.4%)
ผู้ที่มีอายุ 5 – 11 ปี 	5,150,082	3,230,193 (62.7%)	2,236,026 (43.4%)	-

ที่มา : ฐานข้อมูลการฉีดวัคซีนกระทรวงสาธารณสุข (MOPH Immunization Center) และกองดิจิทัลเพื่อการควบคุมโรค

หมายเหตุ : อยู่ระหว่างปรับปรุงการประมวลผลข้อมูลประชากรรายกลุ่มย่อย

ที่มา : ฐานข้อมูลกระทรวงสาธารณสุข (MOPH Immunization Center)

ข้อมูล ณ วันที่ 23 กรกฎาคม 2565 เวลา 18.00 น.



