



สถานการณ์ โรคติดเชื้อไวรัสโคโรนา 2019 Coronavirus Disease 2019 (COVID-19)

ศูนย์บริหารสถานการณ์ โควิด-19 (ศบค.)

วันที่ 23 สิงหาคม 2565



**สถานการณ์
COVID – 19
ประจำวัน**



สถานการณ์ COVID-19 ทั่วโลก 226 ประเทศ 2 เขตบริหารพิเศษ 2 เรือสำราญ

MAIN

Confirmed
601,561,186
473,239

Severe
43,835
-99 (0.01%)

Recovered
576,139,747
852,315 (95.77%)

Deaths
6,473,780
1,244 (1.08%)

Weekly

4,920,569

6,139,247

13,289

#	PLACES	CONFIRMED	NEW CASES	DEATHS	NEW DEATHS	Deaths in the last 7 days/1M pop	#	PLACES	CONFIRMED	NEW CASES	DEATHS	NEW DEATHS	Deaths in the last 7 days/1M pop
1	USA	95,449,606	35,173	1,066,082	112	0.00	11	Turkey	16,671,848	0	100,400	0	0.00
2	India	44,355,443	6,483	527,368	0	0.20	12	Spain	13,314,764	0	112,128	0	6.00
3	France	34,358,624	4,012	153,617	76	7.00	13	Vietnam	11,386,016	2,197	43,106	1	0.10
4	Brazil	34,291,082	6,218	682,746	159	5.00	14	Australia	9,936,957	11,539	13,420	9	18.00
5	Germany	31,808,179	0	146,504	0	8.00	15	Argentina	9,658,391	0	129,646	0	1.00
6	UK	23,460,787	0	187,018	0	4.00	16	Netherlands	8,376,026	778	22,583	2	2.00
7	S. Korea	22,449,475	59,046	26,161	65	8.00	17	Iran	7,510,702	4,088	143,449	62	5.00
8	Italy	21,660,885	10,417	174,797	75	12.00	18	Mexico	6,977,780	1,597	329,103	10	3.00
9	Russia	19,150,404	33,061	383,617	57	3.00	19	Indonesia	6,318,857	3,300	157,396	19	0.50
10	Japan	17,139,528	217,875	37,008	228	15.00	20	Colombia	6,293,130	0	141,406	0	1.00

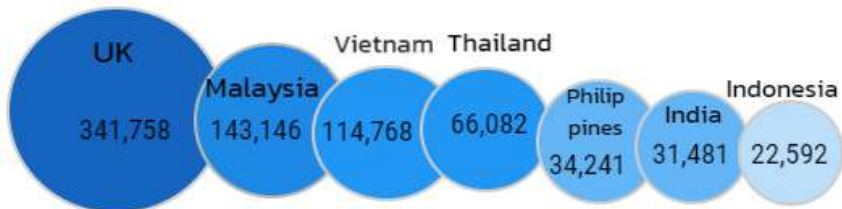
หมายเหตุ : ปรับรายงานตามอันดับเป็นตัวเลขผู้ติดเชื้อรายวัน (บางประเทศไม่รายงานผู้ติดเชื้อเป็นรายวัน)

(ข้อมูล ณ วันที่ 23 สิงหาคม 2565 เวลา 10.00 น.) ที่มา : worldometers




สถานการณ์ COVID-19 ประเทศในทวีปเอเชีย

อัตราป่วยสะสมต่อประชากร 1 ล้านคน



อัตราการตายสะสมต่อประชากร 1 ล้านคน



#	PLACES	CONFIRMED	NEW CASES	DEATHS	NEW DEATHS	Deaths in the last 7 days/1M pop
2	India	44,355,443	6,483	527,368	0	0.20
7	S. Korea	22,449,475	59,046	26,161	65	8.00
10	Japan	17,139,528	217,875	37,008	228	15.00
13	Vietnam	11,386,016	2,197	43,106	1	0.10
19	Indonesia	6,318,857	3,300	157,396	19	0.50
26	DPRK	4,772,813	0	74	0	-
27	Malaysia	4,759,830	2,078	36,155	10	2.00
29	Thailand	4,637,199	1,488	32,081	26	3.00
38	Philippines	3,858,838	3,077	61,386	29	3.00
45	Bangladesh	2,010,148	178	29,316	1	0.00
47	Singapore	1,818,560	1,694	1,584	4	4.00
52	Pakistan	1,566,652	416	30,555	3	0.10
84	Myanmar	614,573	0	19,437	0	0.00
109	China	240,233	427	5,226	0	0.00
112	Brunei	215,283	0	225	0	-
113	Laos	213,264	55	757	0	0.00
125	Cambodia	137,448	22	3,056	0	0.00

หมายเหตุ : ปรับรายงานตามอันดับเป็นตัวเลขผู้ติดเชื้อรายวัน (บางประเทศไม่รายงานผู้ติดเชื้อเป็นรายวัน)

(ข้อมูล ณ วันที่ 23 สิงหาคม 2565 เวลา 10.00 น.) ที่มา : worldometers

รายงานสถานการณ์ COVID-19 ในประเทศไทย

ระลอกเดือนมกราคม 2565 ข้อมูลตั้งแต่วันที่ 1 ม.ค. - 23 ส.ค. 65

ผู้ป่วยในรายใหม่วันนี้

โดย PCR และ ATK

+1,488 ราย

ติดเชื้อ
ในประเทศ

1,488 ราย

ติดเชื้อจาก
ต่างประเทศ

- ราย

จากเรือนจำ/
ที่ต้องขัง

- ราย

ผู้ป่วยรายใหม่

จากระบบเฝ้าระวังและระบบบริการฯ

ค้นหาผู้ติดเชื้อเชิงรุกในชุมชน

จากเรือนจำ / ที่ต้องขัง

ผู้ที่เดินทางจากต่างประเทศ

ประวัติเสี่ยง

1,488 ราย

- ราย

- ราย

- ราย

รวม 1,488 ราย

ผู้ป่วยยืนยันสะสม

2,413,764 ราย

ผู้ป่วยยืนยันสะสมตั้งแต่ปี 63

4,637,199 ราย

ฉีดแล้ว 142,481,893 โดส

ที่มา : MOPH-IC



เข็มที่ 1

+1,365 ราย

สะสม 57,224,021 ราย



เข็มที่ 2

+2,003 ราย

สะสม 53,662,777 ราย



เข็มที่ 3

+10,607 ราย

สะสม 31,595,095 ราย

ข้อมูล 28 ก.พ.2564 - 22 ส.ค. 2565

หายป่วยแล้ว

+2,394 ราย

หายป่วยสะสม 2,418,727 ราย

หายป่วยสะสมตั้งแต่ปี 63

4,587,221 ราย

ผู้รับวัคซีน

ผู้ป่วยรักษาอยู่

17,897

ราย

ใน sw.

9,766 ราย

สพ.สนามและอื่นๆ

8,131 ราย

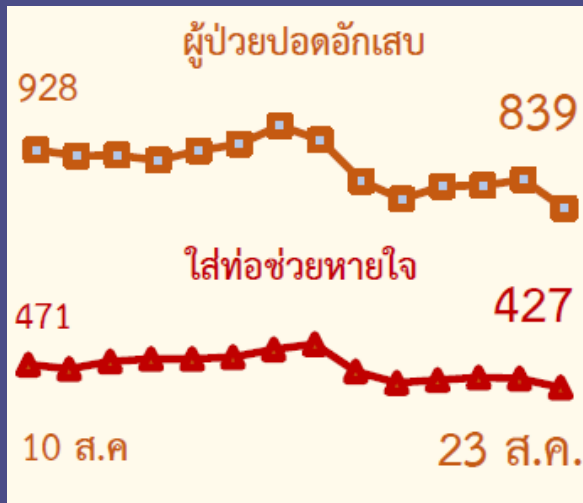
อาการหนัก 839 ราย

(ใส่เครื่องช่วยหายใจ 427 ราย)

ครองเตียงระดับ 2-3 : 14.40

สถานการณ์ COVID-19 ในประเทศไทย

ผู้ติดเชื้อ ผู้ป่วยปอดอักเสบ ผู้ป่วยใส่ท่อช่วยหายใจ และผู้เสียชีวิต





ผู้ป่วยโรคโควิด-19 เสียชีวิต ของประเทศไทย รายงานวันที่ 23 ส.ค. 65 (26 ราย)

จังหวัด	รวม (ราย)
กรุงเทพมหานคร	1
สมุทรสาคร(2) สมุทรปราการ(2) นนทบุรี(1) ปทุมธานี(1)	6
นครพนม(2) ยโสธร(1) ขอนแก่น(1) สุรินทร์(1)	5
พิษณุโลก(1)	1
ยะลา(2) พัทลุง(1) ภูเก็ต(1)	4
ชลบุรี(3) ระยอง(1) ปราจีนบุรี(1) นครสวรรค์(1) ชัยนาท(1) ลพบุรี(1) พระนครศรีอยุธยา(1)	9

- ชาย 14 ราย หญิง 12 ราย : ไทย (26)
- ค่ามัธยฐานของอายุ 76 ปี (43 – 89 ปี)
- ค่ามัธยฐาน (วันที่พบเชื้อ-เสียชีวิต) 4.5 วัน (0 - 28 วัน) พบเชื้อวันเสียชีวิต 1 ราย



❖ อายุ 60 ปีขึ้นไป 21 ราย (82%)



❖ อายุน้อยกว่า 60 ปี :

- มีโรคเรื้อรัง 5 ราย (18%)

- ไม่มีประวัติโรคเรื้อรัง - ราย (-%)

รวม 100%

ปัจจัยเสี่ยง-ประเด็นสำคัญ

- มะเร็ง(3),โรคไต(12), อ้วน(3), หลอดเลือดสมอง(3), หัวใจ(3), ติดเตียง(1)

สรุปผลการฉีดวัคซีนโควิด 19 ในประเทศไทย

ผลการให้บริการวัคซีน วันที่

22 สิงหาคม 2565

เวลา 18.00 น.



จำนวนผู้ได้รับวัคซีน		เพิ่มขึ้นวันนี้		ตั้งแต่วันที่ 28 ก.พ. 2564		จำนวนร้อยละของ ผู้ได้รับวัคซีน*	
		เพิ่มขึ้น +	13,975 โดส	สะสม	142,481,893 โดส		
จำแนกรายเข็ม	เข็มที่ 1	รายใหม่ +	1,365 ราย	สะสม	57,224,021 ราย	คิดเป็น	82.3% ของปกก.
	เข็มที่ 2	รายใหม่ +	2,003 ราย	สะสม	53,662,777 ราย	คิดเป็น	77.2% ของปกก.
	เข็มที่ 3 ขึ้นไป	รายใหม่ +	10,607 ราย	สะสม	31,595,095 ราย	คิดเป็น	45.4% ของปกก.

* ปรับฐานประชากร ปี 2565 ตามมติการประชุม ศบค. เมื่อวันที่ 20 มกราคม 2565 เป็นจำนวน 69,556,204 คน





ผลการให้บริการวัคซีนโควิด 19 ในกลุ่มเป้าหมายหลัก

กลุ่มเป้าหมายหลัก เดือนมีนาคม 2565	จำนวนเป้าหมาย (คน)	เข็มที่ 1 (โดส)	เข็มที่ 2 (โดส)	เข็มที่ 3 (โดส)
ผู้ที่มีอายุ 60 ปีขึ้นไป 	12,704,543	10,745,628 (84.6%)	10,246,494 (80.7%)	6,395,728 (50.3%)
ผู้ที่มีอายุ 5 – 11 ปี 	5,150,082	3,289,813 (63.9%)	2,388,831 (46.1%)	-



