



# สถานการณ์ โรคติดเชื้อไวรัสโคโรนา 2019 Coronavirus Disease 2019 (COVID-19)

ศูนย์บริหารสถานการณ์ โควิด-19 (ศบค.)

วันที่ 23 กรกฎาคม 2565



**สถานการณ์  
COVID – 19  
ประจำวัน**

---



# สถานการณ์ COVID-19 ทั่วโลก 226 ประเทศ 2 เขตบริหารพิเศษ 2 เรือสำราญ

MAIN

**Confirmed**  
**573,650,478**  
864,604

**Severe**  
**40,852**  
199 ( 0.01%)

**Recovered**  
**543,457,188**  
727,928 (94.74%)

**Deaths**  
**6,400,978**  
1,772 ( 1.12%)

Weekly

**6,377,146**

**5,580,785**

**12,959**

#	PLACES	CONFIRMED	NEW CASES	DEATHS	NEW DEATHS	Deaths in the last 7 days/1M pop	#	PLACES	CONFIRMED	NEW CASES	DEATHS	NEW DEATHS	Deaths in the last 7 days/1M pop
1	USA	92,145,839	106,465	1,051,912	321	0.00	11	Spain	13,204,863	24,234	110,187	181	18.00
2	India	43,861,313	14,248	525,930	0	0.20	12	Japan	10,785,505	180,826	31,735	38	2.00
3	Brazil	33,555,526	49,244	676,826	275	8.00	13	Vietnam	10,766,128	1,142	43,092	1	0.00
4	France	33,413,698	74,348	151,350	113	12.00	14	Argentina	9,465,827	0	129,202	0	0.30
5	Germany	30,239,122	0	143,061	0	6.00	15	Australia	9,055,004	53,247	11,126	64	17.00
6	UK	23,212,565	0	182,727	0	10.00	16	Netherlands	8,305,906	4,635	22,456	6	2.00
7	Italy	20,539,016	71,075	170,682	155	16.00	17	Iran	7,312,401	7,851	141,624	31	2.00
8	S. Korea	19,146,180	68,579	24,855	31	2.00	18	Mexico	6,588,854	33,660	326,968	115	4.00
9	Russia	18,517,779	6,659	382,080	41	2.00	19	Colombia	6,247,634	0	140,603	0	4.00
10	Turkey	15,524,071	0	99,184	0	0.30	20	Indonesia	6,159,328	4,834	156,893	13	0.20

หมายเหตุ : ปรับรายงานตามอันดับเป็นตัวเลขผู้ติดเชื้อรายวัน (บางประเทศไม่รายงานผู้ติดเชื้อเป็นรายวัน)

(ข้อมูล ณ วันที่ 23 กรกฎาคม 2565 เวลา 09.00 น.) ที่มา : worldometers




# สถานการณ์ COVID-19 ประเทศไทยในทวีปเอเชีย

## อัตราป่วยสะสมต่อประชากร 1 ล้านคน



## อัตราตายสะสมต่อประชากร 1 ล้านคน



#	PLACES	CONFIRMED	NEW CASES	DEATHS	NEW DEATHS	Deaths in the last 7 days/1M pop
2	India	43,861,313	14,248	525,930	0	0.20
8	S. Korea	19,146,180	68,579	24,855	31	2.00
12	Japan	10,785,505	180,826	31,735	38	2.00
13	Vietnam	10,766,128	1,142	43,092	1	0.00
20	Indonesia	6,159,328	4,834	156,893	13	0.20
24	DPRK	4,772,560	150	74	0	0.00
26	Malaysia	4,644,115	3,880	35,902	14	2.00
27	Thailand	4,573,463	2,578	31,127	29	2.00
38	Philippines	3,745,375	3,389	60,656	15	0.10
44	Bangladesh	2,000,899	620	29,258	2	0.20
49	Singapore	1,645,092	8,983	1,468	2	4.00
52	Pakistan	1,549,073	679	30,462	7	0.10
83	Myanmar	613,897	10	19,434	0	0.00
110	China	228,519	175	5,226	0	0.00
112	Laos	210,719	43	757	0	0.00
115	Brunei	193,434	1,660	225	0	0.00
125	Cambodia	136,545	13	3,056	0	0.00

หมายเหตุ : ปรับรายงานตามอันดับเป็นตัวเลขผู้ติดเชื้อรายวัน (บางประเทศไม่รายงานผู้ติดเชื้อเป็นรายวัน)

(ข้อมูล ณ วันที่ 23 กรกฎาคม 2565 เวลา 09.00 น.) ที่มา : worldometers

# รายงานสถานการณ์ COVID-19 ในประเทศไทย

## ระลอกเดือนมกราคม 2565 ข้อมูลตั้งแต่วันที่ 1 ม.ค. - 23 ก.ค. 65

ผู้ป่วยในรายใหม่วันนี้

ผู้ป่วยยืนยันสะสม

หายป่วยแล้ว

เสียชีวิต

โดย PCR และ ATK

+2,578 ราย

2,350,028 ราย

+1,877 ราย

+29 คน

ติดเชื้อ ในประเทศ	ติดเชื้อจาก ต่างประเทศ
2,577 ราย	1 ราย

ผู้ป่วยยืนยันสะสมตั้งแต่ปี 63

หายป่วยสะสม 2,349,142 ราย

เสียชีวิตสะสม  
9,429 คน

4,573,463 ราย

หายป่วยสะสมตั้งแต่ปี 63  
4,517,636 รายเสียชีวิตสะสมตั้งแต่ปี 63  
31,127 คนจากเรือนจำ/  
ที่ต้องขัง - ราย

ผู้รับวัคซีน

ผู้ป่วยรักษาอยู่

ประวัติเสีย

ฉีดแล้ว 141,036,671 โดส

ที่มา : MOPH-IC



เข็มที่ 1

+7,732 ราย

สะสม 57,088,613 ราย



เข็มที่ 2

+18,374 ราย

สะสม 53,398,023 ราย



เข็มที่ 3

+56,273 ราย

สะสม 30,550,035 ราย

ขึ้นไป

ข้อมูล 28 ก.พ.2564 - 22 ก.ค. 2565

24,700  
ราย

ใน sw.

11,792 ราย

sw.สนามและอื่นๆ

12,908 ราย

ผู้ป่วยรายใหม่  
จากระบบเฝ้าระวังและระบบบริการฯ  
ค้นหาผู้ติดเชื้อเชิงรุกในชุมชน

2,577 ราย

- ราย

จากเรือนจำ / ที่ต้องขัง

- ราย

ผู้ที่เดินทางจากต่างประเทศ

1 ราย

อาการหนัก 886 ราย  
(ใส่เครื่องช่วยหายใจ 412 ราย)

รวม 2,578 ราย

ครองเตียงระดับ 2-3 : 15.90

# สถานการณ์ COVID-19 ในประเทศไทย

## ผู้ติดเชื้อ ผู้ป่วยปอดอักเสบ ผู้ป่วยใส่ท่อช่วยหายใจ และผู้เสียชีวิต

### ผู้ป่วยรายวัน (เฉลี่ย 14 วัน)



แหล่งข้อมูลและจัดทำโดย  
กรมควบคุมโรค กระทรวงสาธารณสุข


### ผู้ป่วยปอดอักเสบ



### ใส่ท่อช่วยหายใจ



### ผู้ป่วยเสียชีวิต (เฉลี่ย 14 วัน)



กลุ่ม 608 : 29 ราย  
ยังไม่ได้รับวัคซีน Booster dose : 22 ราย

# สรุปผลการฉีดวัคซีนโควิด 19 ในประเทศไทย

ผลการให้บริการวัคซีน วันที่ **22 กรกฎาคม 2565** เวลา 18.00 น.



จำนวนผู้ได้รับวัคซีน		เพิ่มขึ้นวันนี้		ตั้งแต่วันที่ 28 ก.พ. 2564		จำนวนร้อยละของ ผู้ได้รับวัคซีน*	
		เพิ่มขึ้น +	โดส	สะสม	โดส		
		<b>82,379</b>		<b>141,036,671</b>			
จำแนกรายเข็ม	เข็มที่ 1	รายใหม่ +	<b>7,732</b> ราย	สะสม	<b>57,088,613</b> ราย	คิดเป็น	<b>82.1%</b> ของปกก.
	เข็มที่ 2	รายใหม่ +	<b>18,374</b> ราย	สะสม	<b>53,398,023</b> ราย	คิดเป็น	<b>76.8%</b> ของปกก.
	เข็มที่ 3 ขึ้นไป	รายใหม่ +	<b>56,273</b> ราย	สะสม	<b>30,550,035</b> ราย	คิดเป็น	<b>43.9%</b> ของปกก.

\* ปรับฐานประชากร ปี 2565 ตามมติการประชุม ศบค. เมื่อวันที่ 20 มกราคม 2565 เป็นจำนวน 69,556,204 คน





## ผลการให้บริการวัคซีนโควิด 19 ในกลุ่มเป้าหมายหลัก

กลุ่มเป้าหมายหลัก เดือนมีนาคม 2565	จำนวนเป้าหมาย (คน)	เข็มที่ 1 (โดส)	เข็มที่ 2 (โดส)	เข็มที่ 3 (โดส)
ผู้ที่มีอายุ 60 ปีขึ้นไป 	12,704,543	10,738,747 (84.5%)	10,236,800 (80.6%)	6,133,521 (48.3%)
ผู้ที่มีอายุ 5 – 11 ปี 	5,150,082	3,221,809 (62.6%)	2,208,539 (42.9%)	-

ที่มา : ฐานข้อมูลการฉีดวัคซีนกระทรวงสาธารณสุข (MOPH Immunization Center) และกองดิจิทัลเพื่อการควบคุมโรค

หมายเหตุ : อยู่ระหว่างปรับปรุงการประมวลผลข้อมูลประชากรรายกลุ่มย่อย

ที่มา : ฐานข้อมูลกระทรวงสาธารณสุข (MOPH Immunization Center)

ข้อมูล ณ วันที่ 22 กรกฎาคม 2565 เวลา 18.00 น.





