



สถานการณ์ โรคติดเชื้อไวรัสโคโรนา 2019 Coronavirus Disease 2019 (COVID-19)

ศูนย์บริหารสถานการณ์ โควิด-19 (ศบค.)

วันที่ 22 กันยายน 2565



**สถานการณ์
COVID – 19
ประจำวัน**



สถานการณ์ COVID-19 ทั่วโลก 226 ประเทศ 2 เขตบริหารพิเศษ 2 เรือสำราญ

MAIN

Confirmed

618,553,048

429,250

Severe

40,073

-123 (0.01%)

Recovered

598,436,612

521,836 (96.75%)

Deaths

6,535,384

1,273 (1.06%)

Weekly

2,978,369

3,909,211

9,005

#	PLACES	CONFIRMED	NEW CASES	DEATHS	NEW DEATHS	Deaths in the last 7 days/1M pop	#	PLACES	CONFIRMED	NEW CASES	DEATHS	NEW DEATHS	Deaths in the last 7 days/1M pop
1	USA	97,721,719	47,843	1,080,356	375	6.00	11	Turkey	16,852,382	0	101,068	0	0.00
2	India	44,550,413	2,814	528,403	0	0.10	12	Spain	13,393,196	0	113,845	0	9.00
3	France	35,011,669	38,250	154,824	33	3.00	13	Vietnam	11,465,691	2,287	43,146	4	0.10
4	Brazil	34,651,742	7,335	685,656	87	2.00	14	Australia	10,164,301	1,568	14,820	4	13.00
5	Germany	32,854,286	56,978	149,275	106	7.00	15	Argentina	9,703,938	0	129,855	0	0.30
6	S. Korea	24,535,940	41,231	28,009	59	7.00	16	Netherlands	8,410,076	0	22,630	0	0.50
7	UK	23,585,305	0	189,484	0	0.90	17	Iran	7,545,351	811	144,358	14	1.00
8	Italy	22,218,846	21,188	176,715	46	5.00	18	Mexico	7,073,203	0	329,920	0	0.80
9	Japan	20,779,307	38,510	43,951	124	8.00	19	Indonesia	6,415,328	2,384	157,948	18	0.40
10	Russia	20,588,102	53,045	386,341	107	5.00	20	Colombia	6,305,562	0	141,746	0	0.10

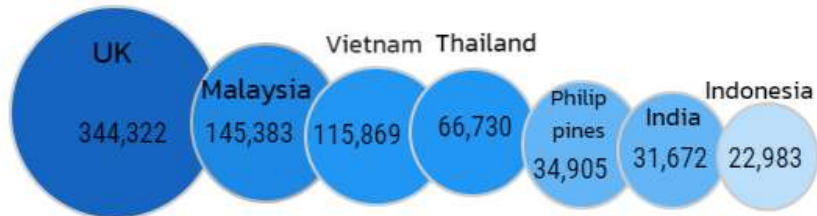
หมายเหตุ : ปรับรายงานตามอันดับเป็นตัวเลขผู้ติดเชื้อรายวัน (บางประเทศไม่รายงานผู้ติดเชื้อเป็นรายวัน)

(ข้อมูล ณ วันที่ 22 กันยายน 2565 เวลา 10.00 น.) ที่มา : worldometers




สถานการณ์ COVID-19 ประเทศไทยในทวีปเอเชีย

อัตราป่วยสะสมต่อประชากร 1 ล้านคน



อัตราตายสะสมต่อประชากร 1 ล้านคน



#	PLACES	CONFIRMED	NEW CASES	DEATHS	NEW DEATHS	Deaths in the last 7 days/1M pop
2	India	44,550,413	2,814	528,403	0	0.10
6	S. Korea	24,535,940	41,231	28,009	59	7.00
9	Japan	20,779,307	38,510	43,951	124	8.00
13	Vietnam	11,465,691	2,287	43,146	4	0.10
19	Indonesia	6,415,328	2,384	157,948	18	0.40
27	Malaysia	4,823,975	2,111	36,330	6	1.00
28	DPRK	4,772,813	0	74	0	-
29	Thailand	4,676,338	806	32,683	15	1.00
38	Philippines	3,927,120	1,886	62,657	37	2.00
45	Bangladesh	2,019,470	641	29,345	0	0.10
46	Singapore	1,882,314	2,508	1,609	0	0.80
53	Pakistan	1,571,988	52	30,607	0	0.00
84	Myanmar	620,035	469	19,451	1	0.10
108	China	248,809	166	5,226	0	0.00
111	Brunei	224,610	0	225	0	0.00
113	Laos	215,615	50	758	0	0.10
125	Cambodia	137,813	35	3,056	0	0.00

หมายเหตุ : ปรับรายงานตามอันดับเป็นตัวเลขผู้ติดเชื้อรายวัน (บางประเทศไม่รายงานผู้ติดเชื้อเป็นรายวัน)

(ข้อมูล ณ วันที่ 22 กันยายน 2565 เวลา 10.00 น.) ที่มา : worldometers

รายงานสถานการณ์ COVID-19 ในประเทศไทย

ระลอกเดือนมกราคม 2565 ข้อมูลตั้งแต่วันที่ 1 ม.ค. - 22 ก.ย. 65

ผู้ป่วยในรายใหม่วันนี้

โดย PCR และ ATK

+806 ราย

ติดเชื้อ
ในประเทศ
806 ราย

ติดเชื้อจาก
ต่างประเทศ
- ราย

จากเรือนจำ/
ที่ต้องขัง - ราย

ผู้ป่วยรายใหม่
จากระบบเฝ้าระวังและระบบบริการฯ
ค้นหาผู้ติดเชื้อเชิงรุกในชุมชน
จากเรือนจำ / ที่ต้องขัง
ผู้ที่เดินทางจากต่างประเทศ

ผู้ป่วยยืนยันสะสม

2,452,903 ราย

ผู้ป่วยยืนยันสะสมตั้งแต่ปี 63

4,676,338 ราย

ประวัติเสีย

806 ราย

- ราย

- ราย

- ราย

รวม 806 ราย

หายป่วยแล้ว

+876 ราย

หายป่วยสะสม 2,466,875 ราย

หายป่วยสะสมตั้งแต่ปี 63

4,635,369 ราย

ผู้รับวัคซีน

ฉีดแล้ว 143,195,138 โดส

ที่มา : MOPH-IC



เข็มที่ 1

+2,929 ราย

สะสม 57,309,604 ราย



เข็มที่ 2

+3,996 ราย

สะสม 53,809,052 ราย



เข็มที่ 3

+12,265 ราย

สะสม 32,076,482 ราย

ข้อมูล 28 ก.พ.2564 - 21 ก.ย. 2565

เสียชีวิต

+15 คน

เสียชีวิตสะสม

10,985 คน

เสียชีวิตสะสมตั้งแต่ ปี 63

32,683 คน

ผู้ป่วยรักษาอยู่

8,286

ราย

ใน sw.

5,241 ราย

sw.สนามและอื่นๆ

3,045 ราย


อาการหนัก 533 ราย
(ใส่เครื่องช่วยหายใจ 248 ราย)

ครองเตียงระดับ 2-3 : 8.50

สถานการณ์ COVID-19 ในประเทศไทย

ผู้ติดเชื้อ ผู้ป่วยปอดอักเสบ ผู้ป่วยใส่ท่อช่วยหายใจ และผู้เสียชีวิต

ผู้ป่วยรายวัน (เฉลี่ย 14 วัน)



แหล่งข้อมูลและจัดทำโดย
กรมควบคุมโรค กระทรวงสาธารณสุข


ผู้ป่วยปอดอักเสบ



ใส่ท่อช่วยหายใจ



ผู้ป่วยเสียชีวิต (เฉลี่ย 14 วัน)



กลุ่ม 608 : 15 ราย
ยังไม่ได้รับวัคซีน Booster dose : 10 ราย



ผู้ป่วยโรคโควิด-19 เสียชีวิต ของประเทศไทย รายงานวันที่ 22 ก.ย. 65 (15 ราย)

จังหวัด	รวม (ราย)
กรุงเทพมหานคร	6
นนทบุรี(1)	1
ภาคตะวันออกเฉียงเหนือ	-
ภาคเหนือ	-
นครศรีธรรมราช(1)	1
ชลบุรี(3) ปราจีนบุรี(3) อ่างทอง(1)	7

- ชาย 9 ราย หญิง 6 ราย : ไทย(15)
- ค่ามัธยฐานของอายุ 82 ปี (49 – 99 ปี)
- ค่ามัธยฐาน (วันที่พบเชื้อ-เสียชีวิต) 5 วัน (1 - 14 วัน) พบเชื้อวันเสียชีวิต - ราย



❖ อายุ 60 ปีขึ้นไป 13 ราย (87%)



❖ อายุน้อยกว่า 60 ปี :

- มีโรคเรื้อรัง 2 ราย (13%)

- ไม่มีประวัติโรคเรื้อรัง - ราย (-%)

รวม 100%

ปัจจัยเสี่ยง-ประเด็นสำคัญ

- มะเร็ง(4),โรคไต(3), อ้วน(5), หลอดเลือดสมอง(8), หัวใจ(1), ตืดเตี้ยง(4)

สรุปผลการฉีดวัคซีนโควิด 19 ในประเทศไทย

ผลการให้บริการวัคซีน วันที่

21 กันยายน 2565

เวลา 18.00 น.



จำนวน ผู้ได้รับวัคซีน		เพิ่มขึ้นวันนี้		ตั้งแต่วันที่ 28 ก.พ. 2564		จำนวนร้อยละของ ผู้ได้รับวัคซีน*	
		เพิ่มขึ้น +	19,190 โดส	สะสม	143,195,138 โดส		
จำแนก รายเข็ม	เข็มที่ 1	รายใหม่ +	2,929 ราย	สะสม	57,309,604 ราย	คิดเป็น	82.4% ของปกก.
	เข็มที่ 2	รายใหม่ +	3,996 ราย	สะสม	53,809,052 ราย	คิดเป็น	77.4% ของปกก.
	เข็มที่ 3 ขึ้นไป	รายใหม่ +	12,265 ราย	สะสม	32,076,482 ราย	คิดเป็น	46.1% ของปกก.

* ปรับฐานประชากร ปี 2565 ตามมติการประชุม ศบค. เมื่อวันที่ 20 มกราคม 2565 เป็นจำนวน 69,556,204 คน





ผลการให้บริการวัคซีนโควิด 19 ในกลุ่มเป้าหมายหลัก

กลุ่มเป้าหมายหลัก	จำนวนเป้าหมาย (คน)	เข็มที่ 1 (โดส)	เข็มที่ 2 (โดส)	เข็มที่ 3 ขึ้นไป (โดส)
ผู้ที่มีอายุ 60 ปีขึ้นไป 	12,704,543	10,749,324 84.6%	10,251,583 80.7%	6,494,864 51.1%
ผู้ที่มีอายุ 5 – 11 ปี 	5,150,082	3,324,759 64.6%	2,482,172 48.2%	51,509 1.0%

ที่มา : ฐานข้อมูลการฉีดวัคซีนกระทรวงสาธารณสุข (MOPH Immunization Center) และกองดิจิทัลเพื่อการควบคุมโรค

หมายเหตุ : อยู่ระหว่างปรับปรุงการประมวลผลข้อมูลประชากรรายกลุ่มย่อย

ที่มา : ฐานข้อมูลกระทรวงสาธารณสุข (MOPH Immunization Center)

ข้อมูล ณ วันที่ 21 กันยายน 2565 เวลา 18.00 น.





ศบค.
ศูนย์บริหารสถานการณ์
โควิด-19
#สู้ไปด้วยกัน #ประเทศไทยต้องชนะ