



สถานการณ์ โรคติดเชื้อไวรัสโคโรนา 2019 Coronavirus Disease 2019 (COVID-19)

ศูนย์บริหารสถานการณ์ โควิด-19 (ศบค.)

วันที่ 22 กรกฎาคม 2565



**สถานการณ์
COVID – 19
ประจำวัน**



สถานการณ์ COVID-19 ทั่วโลก 226 ประเทศ 2 เขตบริหารพิเศษ 2 เรือสำราญ

MAIN

Confirmed
572,508,191
836,482

Severe
40,653
121 (0.01%)

Recovered
542,618,431
759,720 (94.78%)

Deaths
6,398,234
1,603 (1.12%)

Weekly

6,305,342

5,517,314

12,512

#	PLACES	CONFIRMED	NEW CASES	DEATHS	NEW DEATHS	Deaths in the last 7 days/1M pop	#	PLACES	CONFIRMED	NEW CASES	DEATHS	NEW DEATHS	Deaths in the last 7 days/1M pop
1	USA	91,942,744	100,711	1,051,235	251	0.00	11	Spain	13,132,159	0	109,642	0	9.00
2	India	43,842,235	17,050	525,870	0	0.20	12	Vietnam	10,764,986	1,292	43,091	0	0.00
3	Brazil	33,506,282	51,988	676,551	271	8.00	13	Japan	10,604,679	135,239	31,697	54	2.00
4	France	33,339,350	80,869	151,237	133	12.00	14	Argentina	9,465,827	0	129,202	0	0.50
5	Germany	30,131,303	0	142,948	0	7.00	15	Australia	9,007,099	54,989	11,018	89	17.00
6	UK	23,212,565	0	182,727	0	13.00	16	Netherlands	8,301,277	4,500	22,450	4	2.00
7	Italy	20,467,349	80,653	170,527	157	15.00	17	Iran	7,304,550	7,915	141,593	29	1.00
8	S. Korea	19,077,659	71,109	24,825	17	2.00	18	Mexico	6,556,679	34,661	326,879	107	4.00
9	Russia	18,511,120	6,391	382,039	42	2.00	19	Colombia	6,247,634	3,449	140,603	34	5.00
10	Turkey	15,524,071	0	99,184	0	0.50	20	Indonesia	6,154,494	5,410	156,880	5	0.20

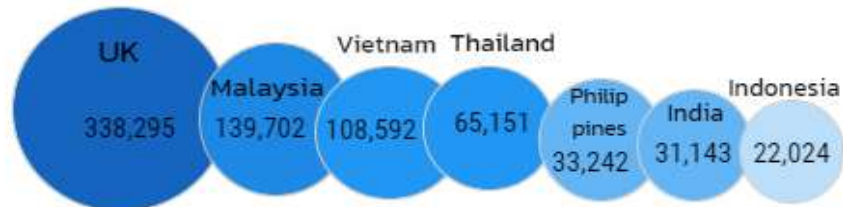
หมายเหตุ : ปรับรายงานตามอันดับเป็นตัวเลขผู้ติดเชื้อรายวัน (บางประเทศไม่รายงานผู้ติดเชื้อเป็นรายวัน)

(ข้อมูล ณ วันที่ 22 กรกฎาคม 2565 เวลา 10.00 น.) ที่มา : worldometers



สถานการณ์ COVID-19 ประเทศในทวีปเอเชีย

อัตราป่วยสะสมต่อประชากร 1 ล้านคน



อัตราตายสะสมต่อประชากร 1 ล้านคน



#	PLACES	CONFIRMED	NEW CASES	DEATHS	NEW DEATHS	Deaths in the last 7 days/1M pop
2	India	43,842,235	17,050	525,870	0	0.20
8	S. Korea	19,077,659	71,109	24,825	17	2.00
12	Vietnam	10,764,986	1,292	43,091	0	0.00
13	Japan	10,604,679	135,239	31,697	54	2.00
20	Indonesia	6,154,494	5,410	156,880	5	0.20
24	DPRK	4,772,440	170	74	0	0.00
26	Malaysia	4,640,235	4,587	35,888	10	2.00
27	Thailand	4,570,885	2,424	31,098	25	2.00
38	Philippines	3,741,987	2,828	60,641	0	0.00
44	Bangladesh	2,000,279	884	29,256	6	0.20
49	Singapore	1,636,109	9,749	1,466	3	4.00
52	Pakistan	1,548,394	599	30,455	3	0.10
83	Myanmar	613,887	16	19,434	0	0.00
110	China	228,355	200	5,226	0	0.00
112	Laos	210,676	38	757	0	0.00
115	Brunei	191,774	1,871	225	0	0.00
125	Cambodia	136,532	20	3,056	0	0.00

หมายเหตุ : ปรับรายงานตามอันดับเป็นตัวเลขผู้ติดเชื้อรายวัน (บางประเทศไม่รายงานผู้ติดเชื้อเป็นรายวัน)

(ข้อมูล ณ วันที่ 22 กรกฎาคม 2565 เวลา 10.00 น.) ที่มา : worldometers

รายงานสถานการณ์ COVID-19 ในประเทศไทย

ระลอกเดือนมกราคม 2565 ข้อมูลตั้งแต่วันที่ 1 ม.ค. - 22 ก.ค. 65

ผู้ป่วยในรายใหม่วันนี้

โดย PCR และ ATK

+2,424 ราย

ติดเชื้อ ในประเทศ	ติดเชื้อจาก ต่างประเทศ
2,424 ราย	- ราย

จากเรือนจำ/ ที่ต้องขัง	- ราย
---------------------------	-------

ผู้ป่วยรายใหม่ จากระบบเฝ้าระวังและระบบบริการฯ	2,424 ราย
ค้นหาผู้ติดเชื้อเชิงรุกในชุมชน	- ราย
จากเรือนจำ / ที่ต้องขัง	- ราย
ผู้ที่เดินทางจากต่างประเทศ	- ราย

รวม 2,424 ราย

ผู้ป่วยยืนยันสะสม

2,347,450 ราย

ผู้ป่วยยืนยันสะสมตั้งแต่ปี 63

4,570,885 ราย

ประวัติเสีย

2,424 ราย

- ราย

- ราย

- ราย

หายป่วยแล้ว

+1,816 ราย

หายป่วยสะสม 2,347,265 ราย

หายป่วยสะสมตั้งแต่ปี 63

4,515,759 ราย

ผู้รับวัคซีน

ฉีดแล้ว 140,954,292 โดส

ที่มา : MOPH-IC



เข็มที่ 1

+7,373 ราย

สะสม 57,080,881 ราย



เข็มที่ 2

+16,977 ราย

สะสม 53,379,649 ราย



เข็มที่ 3

+38,835 ราย

สะสม 30,493,762 ราย

ข้อมูล 28 ก.พ.2564 - 21 ก.ค. 2565

เสียชีวิต

+25 คน

เสียชีวิตสะสม

9,400 คน

เสียชีวิตสะสมตั้งแต่ ปี 63

31,098 คน

ผู้ป่วยรักษาอยู่

24,028

ราย

ใน sw.

11,624 ราย

รพ.สนามและอื่นๆ

12,404 ราย

อาการหนัก (ใส่เครื่องช่วยหายใจ)	868 ราย 393 ราย
------------------------------------	--------------------

ครองเตียงระดับ 2-3 :	15.60
----------------------	-------

สถานการณ์ COVID-19 ในประเทศไทย

ผู้ติดเชื้อ ผู้ป่วยปอดอักเสบ ผู้ป่วยใส่ท่อช่วยหายใจ และผู้เสียชีวิต

ผู้ป่วยรายวัน (เฉลี่ย 14 วัน)

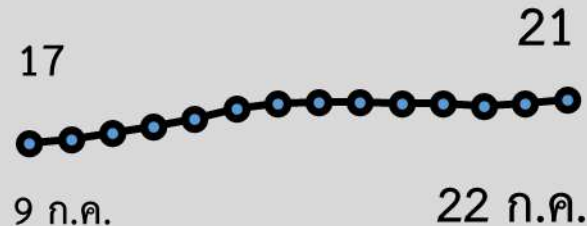


แหล่งข้อมูลและจัดทำโดย
กรมควบคุมโรค กระทรวงสาธารณสุข

ผู้ป่วยปอดอักเสบ



ผู้ป่วยเสียชีวิต (เฉลี่ย 14 วัน)



กลุ่ม 608 : 23 ราย
ยังไม่ได้รับวัคซีน Booster dose : 20 ราย

สรุปผลการฉีดวัคซีนโควิด 19 ในประเทศไทย

ผลการให้บริการวัคซีน วันที่ **21 กรกฎาคม 2565** เวลา 18.00 น.



จำนวนผู้ได้รับวัคซีน		เพิ่มขึ้นวันนี้	ตั้งแต่วันที่ 28 ก.พ. 2564	จำนวนร้อยละของ
		เพิ่มขึ้น + 63,185 โดส	สะสม 140,954,292 โดส	ผู้ได้รับวัคซีน*
จำแนกรายเข็ม	เข็มที่ 1	รายใหม่ + 7,373 ราย	สะสม 57,080,881 ราย	คิดเป็น 82.1% ของปกก.
	เข็มที่ 2	รายใหม่ + 16,977 ราย	สะสม 53,379,649 ราย	คิดเป็น 76.7% ของปกก.
	เข็มที่ 3 ขึ้นไป	รายใหม่ + 38,835 ราย	สะสม 30,493,762 ราย	คิดเป็น 43.8% ของปกก.

* ปรับฐานประชากร ปี 2565 ตามมติการประชุม ศบค. เมื่อวันที่ 20 มกราคม 2565 เป็นจำนวน 69,556,204 คน





ผลการให้บริการวัคซีนโควิด 19 ในกลุ่มเป้าหมายหลัก

กลุ่มเป้าหมายหลัก เดือนมีนาคม 2565	จำนวนเป้าหมาย (คน)	เข็มที่ 1 (โดส)	เข็มที่ 2 (โดส)	เข็มที่ 3 (โดส)
ผู้ที่มีอายุ 60 ปีขึ้นไป 	12,704,543	10,738,403 (84.5%)	10,236,251 (80.6%)	6,118,259 (48.2%)
ผู้ที่มีอายุ 5 – 11 ปี 	5,150,082	3,217,535 (62.5%)	2,194,768 (42.6%)	-

ที่มา : ฐานข้อมูลการฉีดวัคซีนกระทรวงสาธารณสุข (MOPH Immunization Center) และกองดิจิทัลเพื่อการควบคุมโรค

หมายเหตุ : อยู่ระหว่างปรับปรุงการประมวลผลข้อมูลประชากรรายกลุ่มย่อย

ที่มา : ฐานข้อมูลกระทรวงสาธารณสุข (MOPH Immunization Center)

ข้อมูล ณ วันที่ 21 กรกฎาคม 2565 เวลา 18.00 น.





ศบค.
ศูนย์บริหารสถานการณ์
โควิด-19
#สู้ไปด้วยกัน #ประเทศไทยต้องชนะ