



สถานการณ์ โรคติดเชื้อไวรัสโคโรนา 2019 Coronavirus Disease 2019 (COVID-19)

ศูนย์บริหารสถานการณ์ โควิด-19 (ศบค.)

วันที่ 22 มิถุนายน 2565



**สถานการณ์
COVID – 19
ประจำวัน**



สถานการณ์ COVID-19 ทั่วโลก 226 ประเทศ 2 เขตบริหารพิเศษ 2 เรือสำราญ

MAIN

Confirmed
545,773,729
730,579

Severe
36,210
348 (0.01%)

Recovered
521,618,968
562,676 (95.57%)

Deaths
6,343,571
1,235 (1.16%)

Weekly

3,835,182

3,572,854

7,948

#	PLACES	CONFIRMED	NEW CASES	DEATHS	NEW DEATHS	Deaths in the last 7 days/1M pop	#	PLACES	CONFIRMED	NEW CASES	DEATHS	NEW DEATHS	Deaths in the last 7 days/1M pop
1	USA	88,244,870	84,120	1,038,900	192	4.00	11	Spain	12,613,634	12,558	107,604	29	8.00
2	India	43,334,657	13,812	524,890	0	0.10	12	Vietnam	10,738,909	748	43,083	0	0.00
3	Brazil	31,824,220	68,102	669,436	219	5.00	13	Argentina	9,341,492	0	129,016	0	0.30
4	France	30,276,632	95,217	149,162	56	4.00	14	Japan	9,159,940	10,207	31,045	13	1.00
5	Germany	27,334,463	122,597	140,357	65	0.80	15	Netherlands	8,137,275	4,798	22,347	2	0.60
6	UK	22,525,358	16,430	179,706	105	5.00	16	Australia	7,871,305	31,569	9,472	58	14.00
7	Russia	18,403,427	2,500	380,577	60	3.00	17	Iran	7,235,175	187	141,370	4	0.20
8	S. Korea	18,298,341	9,283	24,474	12	1.00	18	Colombia	6,131,657	0	139,918	0	0.10
9	Italy	17,959,329	62,704	167,842	62	6.00	19	Indonesia	6,070,933	1,678	156,700	5	0.10
10	Turkey	15,085,742	0	98,996	0	0.00	20	Poland	6,011,660	374	116,400	7	0.50

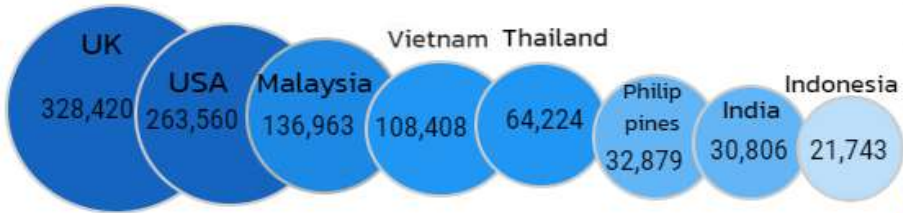
หมายเหตุ : ปรับรายงานตามอันดับเป็นตัวเลขผู้ติดเชื้อรายวัน (บางประเทศไม่รายงานผู้ติดเชื้อเป็นรายวัน)

(ข้อมูล ณ วันที่ 22 มิถุนายน 2565 เวลา 10.00 น.) ที่มา : worldometers




สถานการณ์ COVID-19 ประเทศในทวีปเอเชีย

อัตราป่วยสะสมต่อประชากร 1 ล้านคน



อัตราการตายสะสมต่อประชากร 1 ล้านคน



#	PLACES	CONFIRMED	NEW CASES	DEATHS	NEW DEATHS	Deaths in the last 7 days/1M pop
2	India	43,334,657	13,812	524,890	0	0.10
8	S. Korea	18,298,341	9,283	24,474	12	1.00
12	Vietnam	10,738,909	748	43,083	0	0.00
14	Japan	9,159,940	10,207	31,045	13	1.00
19	Indonesia	6,070,933	1,678	156,700	5	0.10
24	DPRK	4,672,450	17,260	73	0	0.00
25	Malaysia	4,544,626	1,921	35,737	2	0.50
26	Thailand	4,504,929	2,387	30,525	19	2.00
35	Philippines	3,697,200	409	60,476	9	0.10
44	Bangladesh	1,958,074	874	29,133	1	0.00
50	Pakistan	1,532,260	113	30,384	1	0.00
52	Singapore	1,378,090	7,109	1,405	0	0.70
81	Myanmar	613,508	14	19,434	0	0.00
110	China	225,349	37	5,226	0	0.00
111	Laos	210,214	6	757	0	0.00
123	Brunei	158,524	753	225	0	0.00
125	Cambodia	136,262	0	3,056	0	-

หมายเหตุ : ปรับรายงานตามอันดับเป็นตัวเลขผู้ติดเชื้อรายวัน (บางประเทศไม่รายงานผู้ติดเชื้อเป็นรายวัน)

(ข้อมูล ณ วันที่ 22 มิถุนายน 2565 เวลา 10.00 น.) ที่มา : worldometers

รายงานสถานการณ์ COVID-19 ในประเทศไทย

ระลอกเดือนมกราคม 2565 ข้อมูลตั้งแต่วันที่ 1 ม.ค. – 21 มิ.ย. 65

ผู้ป่วยรายใหม่วันนี้

+2,387 ราย
 ติดเชื้อ
 ในประเทศ
2,379 ราย

 ติดเชื้อจาก
 ต่างประเทศ
4 ราย

 จากเรือนจำ/
 ที่ต้องขัง **4** ราย

 ผู้ป่วยรายใหม่
 จากระบบเฝ้าระวังและระบบบริการฯ
 ค้นหาผู้ติดเชื้อเชิงรุกในชุมชน
 จากเรือนจำ / ที่ต้องขัง
 ผู้ที่เดินทางจากต่างประเทศ
รวม 2,387 ราย

ผู้ป่วยยืนยันสะสม

2,281,494 ราย

ผู้ป่วยยืนยันสะสมตั้งแต่ปี 63

4,504,929 ราย**ประวัติเสีย****2,379** ราย**-** ราย**4** ราย**4** ราย

หายป่วยแล้ว

+1,683 รายหายป่วยสะสม **2,284,758** ราย
 หายป่วยสะสมตั้งแต่ปี 63
4,453,252 ราย

ผู้รับวัคซีน

เนื่องจากทวาระบบ MOPH IC อยู่
 ระหว่างปรับปรุงฐานข้อมูล จึงยังไม่สามารถ
 แสดงผลการฉีดวัคซีนได้ในขณะนี้
 จึงขออนุญาตงดออกรายงาน
 สรุปผลการฉีดวัคซีน ณ วันที่ 21 มิ.ย. 65
 เวลา 18.00 น.

ทั้งนี้ หากระบบข้อมูลกลับสู่ภาวะปกติ

เสียชีวิต

+19 คน

เสียชีวิตสะสม

8,827 คน
 เสียชีวิตสะสมตั้งแต่ ปี 63
30,525 คน

ผู้ป่วยรักษาอยู่

21,152
ราย

ใน sw.

10,279 ราย

sw.สนามและอื่นๆ

10,873 ราย
 อาการหนัก **608** ราย
 (ใส่เครื่องช่วยหายใจ **290** ราย)
ครองเตียงระดับ 2-3 : 9.00

สถานการณ์ COVID-19 ในประเทศไทย

ผู้ติดเชื้อ ผู้ป่วยปอดอักเสบ ผู้ป่วยใส่ท่อช่วยหายใจ และผู้เสียชีวิต


ผู้ป่วยรายวัน (เฉลี่ย 14 วัน)



แหล่งข้อมูลและจัดทำโดย
กรมควบคุมโรค กระทรวงสาธารณสุข



ผู้ป่วยเสียชีวิต (เฉลี่ย 14 วัน)



กลุ่ม 608 : 19 ราย
ยังไม่ได้รับวัคซีน Booster dose : 16 ราย



ผู้ป่วยโรคโควิด-19 เสียชีวิต ของประเทศไทย รายงานวันที่ 22 มิ.ย. 65 (19 ราย)

จังหวัด	รวม (ราย)
กรุงเทพมหานคร	-
สมุทรปราการ(1) นครปฐม(1)	2
ขอนแก่น(2) อุบลราชธานี(1) ยโสธร(1) มุกดาหาร(1)	5
พะเยา(2) แพร่(1) ลำปาง(1)	4
นครศรีธรรมราช(2) สงขลา(1)	3
นครสวรรค์(1) อ่างทอง(1) สระบุรี(1) ระยอง(1) ราชบุรี(1)	5

- ชาย 11 ราย หญิง 8 ราย : ไทย(19)
- ค่ามัธยฐานของอายุ 73 ปี (52 – 89 ปี)
- ค่ามัธยฐาน (วันที่พบเชื้อ-เสียชีวิต) 7 วัน (1 - 20 วัน) พบเชื้อวันเสียชีวิต - ราย



❖ อายุ 60 ปีขึ้นไป 18 ราย (95%)



❖ อายุน้อยกว่า 60 ปี :

- มีโรคเรื้อรัง 1 ราย (5%)

- ไม่มีประวัติโรคเรื้อรัง - ราย (-%)

รวม 100%

ปัจจัยเสี่ยง-ประเด็นสำคัญ

- มะเร็ง(-), โรคไต(6), อ้วน(2), หลอดเลือดสมอง(1), หัวใจ(6), ติดเตียง(2)



ชวน

**...ฉีดวัคซีนเข็มกระตุ้น
ลดเสี่ยงป่วยหนักและเสียชีวิต**

ติดต่อฉีดวัคซีนเข็มกระตุ้นได้ที่หน่วยบริการฉีดวัคซีน/สถานพยาบาลใกล้บ้าน

เข็ม 3

เว้นระยะห่าง
หลังรับ
เข็ม 2
3 เดือน

หลังเข็ม 3

- เว้นจากเข็มล่าสุด **4 เดือน**
- กลุ่มเสี่ยง : บุคลากรทางการแพทย์
กลุ่ม 608 ผู้มีความเสี่ยงอื่นๆ
 - ประชาชนทั่วไป ฉีดได้ตามความสมัครใจ
และดุลยพินิจของแพทย์

ที่มา : มติที่ประชุมคณะกรรมการสร้างเสริมภูมิคุ้มกันโรค ครั้งที่ 4/2565 วันที่ 14 มิ.ย. 65



ศบค.
ศูนย์บริหารสถานการณ์
โควิด-19
#สู้ไปด้วยกัน #ประเทศไทยต้องชนะ