สถานการณ์ โรคติดเชื้อไวรัสโคโรนา 2019

Coronavirus Disease 2019 (COVID-19)

ศูนย์บริหารสถานการณ์ โควิด-19 (ศบค.)

วันที่ 22 พฤษภาคม 2563

รายงานสถานการณ์ COVID-19 ในประเทศไทย

ข้อมูล ณ วันที่ 22 พฤษภาคม 2563 โดย กรมควบคุมโรค กระทรวงสาธารณสุข

ผู้ป่วยรายใหม่วันนี้	ผู้ป่วยยืนยันสะสม	ป่วยหายแล้ว	เสียชีวิต
0 ราย	**3,037** ราย	**2,910** ราย	**56** คน
State Q = 0 ราย	State Q = 102 ราย	เพิ่มขึ้น 13 ราย	เพิ่มขึ้น = 0 ราย
ศูนย์กักกัน = 0 ราย	ศูนย์กักกัน = 65 ราย	ร้อยละ (Percentage) 95.81 %	ร้อยละ (Percentage) 1.86%

อายุน้อยสุด	:	1 เดือน
อายุเฉลี่ย	:	37 ปี
อายุสูงสุด	:	97 ปี

จำนวนผู้ป่วยยืนยัน
จำแนกตามพื้นที่รักษา (ราย)

ผู้ป่วยรักษาอยู่
71
ราย

จำนวนผู้ป่วยรายใหม่ โรคติดเชื้อไวรัสโคโรนา 2019 , ประเทศไทย ณ วันที่ 21 พฤษภาคม 2563

รายงานเบื้องต้นจาก State Q 2 ราย
มาจากอียิปต์และอินเดีย

ผู้ป่วยรายใหม่ ช่วง 2 สัปดาห์ที่ผ่านมา 8-21 พ.ค. 45 ราย	
พบผู้ป่วยที่เป็นคนไทยกลับจากต่างประเทศใน State Quarantine	15
ผู้สัมผัสใกล้ชิดผู้ป่วยรายก่อนหน้านี้	11
จากการค้นหาเชิงรุก และในชุมชน	6
ศูนย์กัก	5
ผู้ป่วยที่ไปกับสถานที่ชุมนุมชน (21 กพ. 63 กทม. 2 ราย)	5
อาชีพเสี่ยง เช่นพนักงานขายของ	3

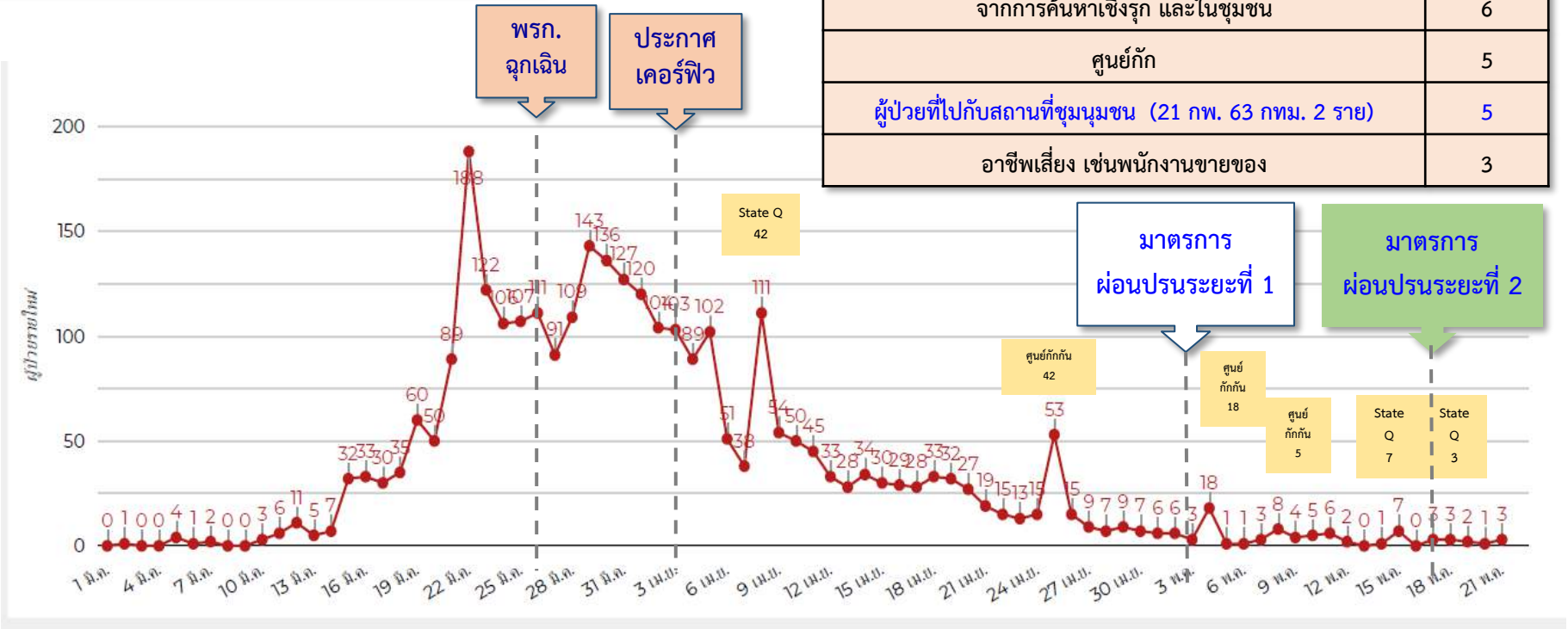

แหล่งข้อมูลและจัดทำโดย : กรมควบคุมโรค กระทรวงสาธารณสุข

ระยะการระบาด COVID-19 จำแนกตามปัจจัยเสี่ยง ตามวันที่รับรายงาน ประเทศไทย

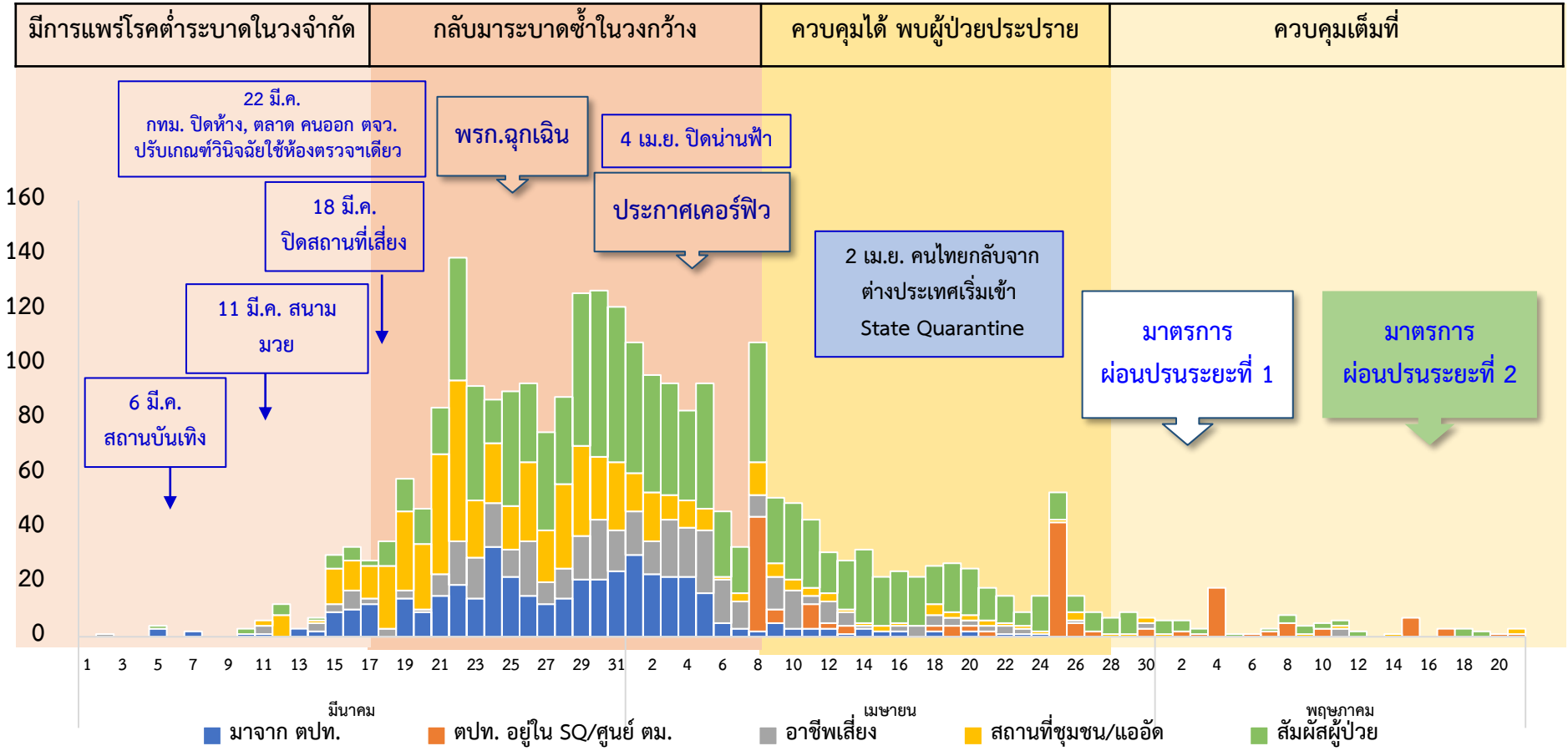

สถานการณ์ COVID-19 ทั่วโลก 211 ประเทศ 2 เขตบริหารพิเศษ 2 เรือสำราญ

Confirmed	Severe	Recovered	Deaths
5,194,210	45,620	2,080,372	334,621
+108,706	-182 (0.9%)	+59,300 (40.1%)	+4,890 (6.4%)

	PLACES	CONFIRMED	NEW CASES	DEATHS	ACTIVE CASES
1	USA	1,620,902	28,911	96,354(1,360)	1,142,379
2	Russia	317,554	8,849	3,099(127)	221,774
3	Brazil	310,921	17,564	20,082(1,188)	164,879
4	Spain	280,117	593	27,940(52)	55,219
5	UK	250,908	2,615	36,042(338)	N/A
6	Italy	228,006	642	32,486(156)	60,960
7	France	181,826	251	28,215(83)	89,753
8	Germany	179,021	490	8,309(39)	12,712
9	Turkey	153,548	961	4,249(27)	34,309
10	Iran	129,341	2,392	7,249(66)	21,528

	PLACES	CONFIRMED	NEW CASES	DEATHS	ACTIVE CASES
11	India	118,226	6,198	3,584(150)	66,089
12	Peru	108,769	4,749	3,148(124)	62,034
13	China	82,971	4	4634(0)	82
14	Canada	81,324	1,182	6,152(121)	33,457
15	Saudi Arabia	65,077	2,532	351(12)	28,686
16	Mexico	59,567	2,973	6,510(420)	12,400
17	Chile	57,581	3,964	589(45)	33,000
18	Belgium	56,235	252	9,186(36)	32,061
19	Pakistan	48,091	2,193	1,017(32)	32,919
20	Netherlands	44,700	253	5,775(27)	N/A

73. Thailand 3,037 cases 56 Death

(ข้อมูล ณ 22 พฤษภาคม 2563 เวลา 10.00 น.)

ที่มา : *worldometer*

สถานการณ์ COVID-19 ทั่วโลก 211 ประเทศ 2 เขตบริหารพิเศษ 2 เรือสำราญ

	PLACES	CONFIRMED	NEW CASES	DEATHS	ACTIVE CASES
21	Qatar	38,651	1,554	17(1)	31,346
22	Ecuador	35,306	452	2,939(51)	28,810
23	Belarus	33,371	945	185(6)	21,129
24	Sweden	32,172	649	3,871(40)	23,330
25	Switzerland	30,694	36	1,898(6)	896
26	Portugal	29,912	252	1,277(14)	22,183
27	Singapore	29,812	448	23(1)	17,672
28	Bangladesh	28,511	1,773	408(22)	22,501
29	UAE	26,898	894	237(4)	13,906
30	Ireland	24,391	76	1,583(12)	1,748
31	Indonesia	20,162	973	1,278(36)	14,046
32	Poland	20,143	404	972(10)	10,719
33	Ukraine	19,706	476	579(15)	12,900
34	South Africa	19,137	1,134	369(30)	9,818
35	Kuwait	18,609	1,041	129(5)	13,275

	PLACES	CONFIRMED	NEW CASES	DEATHS	ACTIVE CASES
36	Colombia	18,330	643	652(22)	13,247
37	Romania	17,585	198	1,156(9)	5,848
38	Israel	16,683	16	279(0)	2,680
39	Japan	16,424	57	777(9)	2,975
40	Austria	16,404	51	633(0)	820
41	Egypt	15,003	774	696(16)	10,090
42	Dominican Republic	13,657	180	448(2)	5,843
43	Philippines	13,434	213	846(4)	9,588
44	Denmark	11,182	65	561(7)	978
45	S. Korea	11,142	20	264(0)	716
46	Serbia	10,919	86	237(2)	5,312
47	Panama	10,116	139	291(4)	3,580
48	Argentina	9,931	648	416(13)	6,483
49	Czechia	8,754	33	306(2)	2,522
50	Afghanistan	8,676	531	193(6)	7,545

(ข้อมูล ณ 22 พฤษภาคม 2563 เวลา 10.00 น.)

ที่มา : *worldometer*

สถานการณ์ COVID-19 ทั่วโลก 211 ประเทศ 2 เขตบริหารพิเศษ 2 เรือสำราญ

กลุ่มประเทศอาเซียน+เอเชีย

	PLACES	CONFIRMED	NEW CASES	DEATHS	ACTIVE CASES
11	India	118,226	6,198	3,584(150)	66,089
19	Pakistan	48,091	2,193	1,017(32)	32,919
27	Singapore	29,812	448	23(1)	17,672
28	Bangladesh	28,511	1,773	408(22)	22,501
31	Indonesia	20,162	973	1,278(36)	14,046
39	Japan	16,424	57	777(9)	2,975
43	Philippines	13,434	213	846(4)	9,588
45	S. Korea	11,142	20	264(0)	716

	PLACES	CONFIRMED	NEW CASES	DEATHS	ACTIVE CASES
57	Malaysia	7,059	50	114	1,149
73	Thailand	3,037	0	56	71
142	Vietnam	324	0	0	60
150	Myanmar	199	0	6	85
159	Brunei	141	0	1	4
164	Cambodia	123	1	0	1
190	Laos	19	0	0	5

- ประเทศในเอเชียพบผู้ป่วยอย่างต่อเนื่อง อันดับต้น ถึงกลางของโลก ได้แก่ อินเดีย ปากีสถาน สิงคโปร์ บังคลาเทศ อินโดนีเซีย ฟิลิปปินส์
- ประเทศเพื่อนบ้านของไทย พบผู้ป่วยต่ำ พม่า เวียดนาม ยังพบต่อเนื่องในช่วงที่ผ่านมา

(ข้อมูล ณ 22 พฤษภาคม 2563 เวลา 10.00 น.)

ที่มา : *worldometer*

สถานการณ์ COVID-19 ทั่วโลก จำแนกตาม ผู้ป่วยรายใหม่ ผู้ป่วยกลับบ้าน เสียชีวิต

ข้อมูล 22 ม.ค. – 21 พ.ค. 63

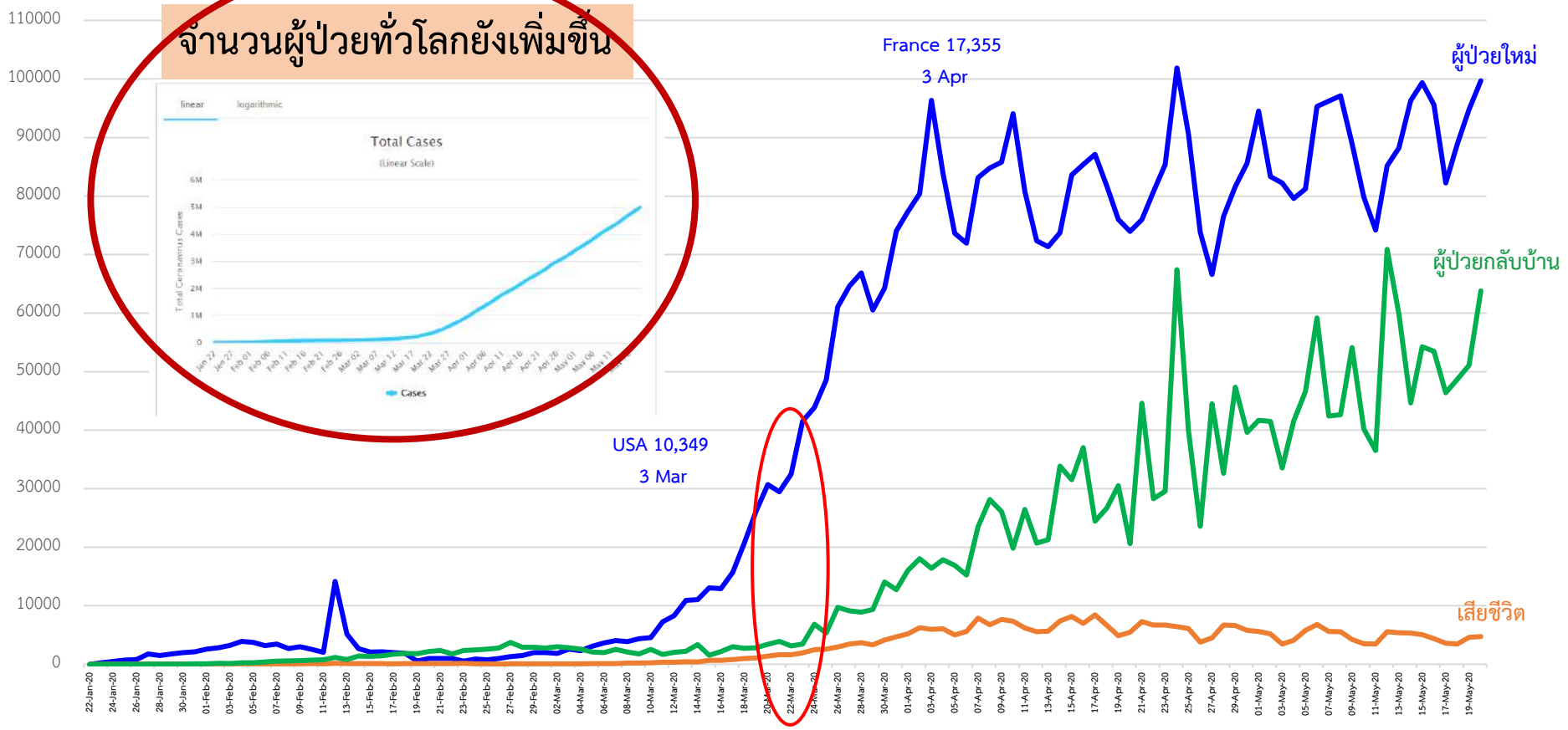

https://www.worldometers.info/coronavirus/

เด็กนักเรียนเกาหลีใต้ป่วนเปิดเรียนวันแรกพบติดโควิด ปิดอีกรอบ

โรงเรียนมัธยม 75 แห่งในเกาหลีใต้ต้องรุดส่งเด็กกลับบ้าน ไม่กี่ชั่วโมงหลังเพิ่งกลับมาเปิดการเรียนการสอนในวันพุธ (20 พ.ค.) หลังพบนักเรียน 2 คนติดเชื้อไวรัสโควิด-19 นักเรียนบางส่วนถูกส่งตัวกลับบ้านทันทีที่พวกเขาเพิ่งเดินผ่านประตูรั้วเข้าไปในโรงเรียนเป็นครั้งแรกในรอบปีนี้ หลังจากนักเรียน 2 คนของโรงเรียนระดับมัธยมในเมืองอินชอน มีผลตรวจโควิด-19 ออกมาเป็นบวกในตอนเช้าวันพุธ (20 พ.ค.)

สรุปการใช้งาน www.ไทยชนะ.com

ศบค. ศูนย์บริหารสถานการณ์โควิด-19

ข้อมูล วันที่ 21 พฤษภาคม 2563

ภาพรวมการใช้งาน	
	ยอดสะสมตั้งแต่เริ่มโครงการ
จำนวนกิจกรรม/กิจการลงทะเบียน (ร้าน)	**81,149**
จำนวนผู้ใช้งาน (คน)	**7,470,609**
จำนวนการเข้าใช้งาน (ครั้ง)	
- เช็คอิน	14,538,639
- เช็คเอาท์	10,932,694
- ประเมินร้าน	6,368,094

ที่มา : กรมควบคุมโรค กระทรวงสาธารณสุข เวลา 21 พ.ค. 63 เวลา 21.00 น.

กระทรวงสาธารณสุข

ความก้าวหน้า
การพัฒนาวัคซีน COVID-19

การพัฒนาวัคซีน COVID-19 ในประเทศไทย

DNA

- จุฬาลงกรณ์ (VRC)
- ไบโอเนท เอเชีย
- สวทช. (2)

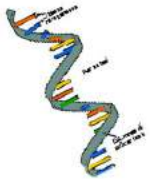

mRNA

- จุฬาลงกรณ์ (VRC)
- สวทช.

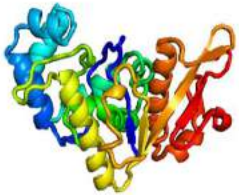

Protein Subunit

- มหาวิทยาลัยมหิดล (Science)
- จุฬาลงกรณ์
- สวทช. (2)

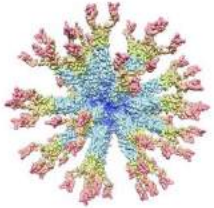

VLP

- มหาวิทยาลัยมหิดล (ศิริราช)
- สวทช.

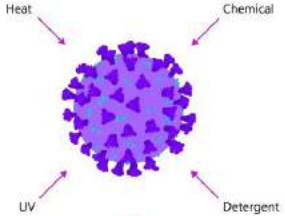

Inactivated

- มหาวิทยาลัยมหิดล (CVD)

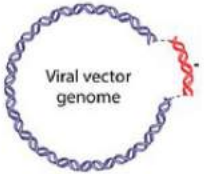

Viral vector

- สวทช

อยู่ในทิศทางเดียวกันกับการพัฒนาวัคซีน COVID-19 ทั่วโลก

เป้าหมายเพื่อให้คนไทยมีโอกาสได้ใช้วัคซีนในเวลาที่ใกล้เคียงกับประเทศอื่น

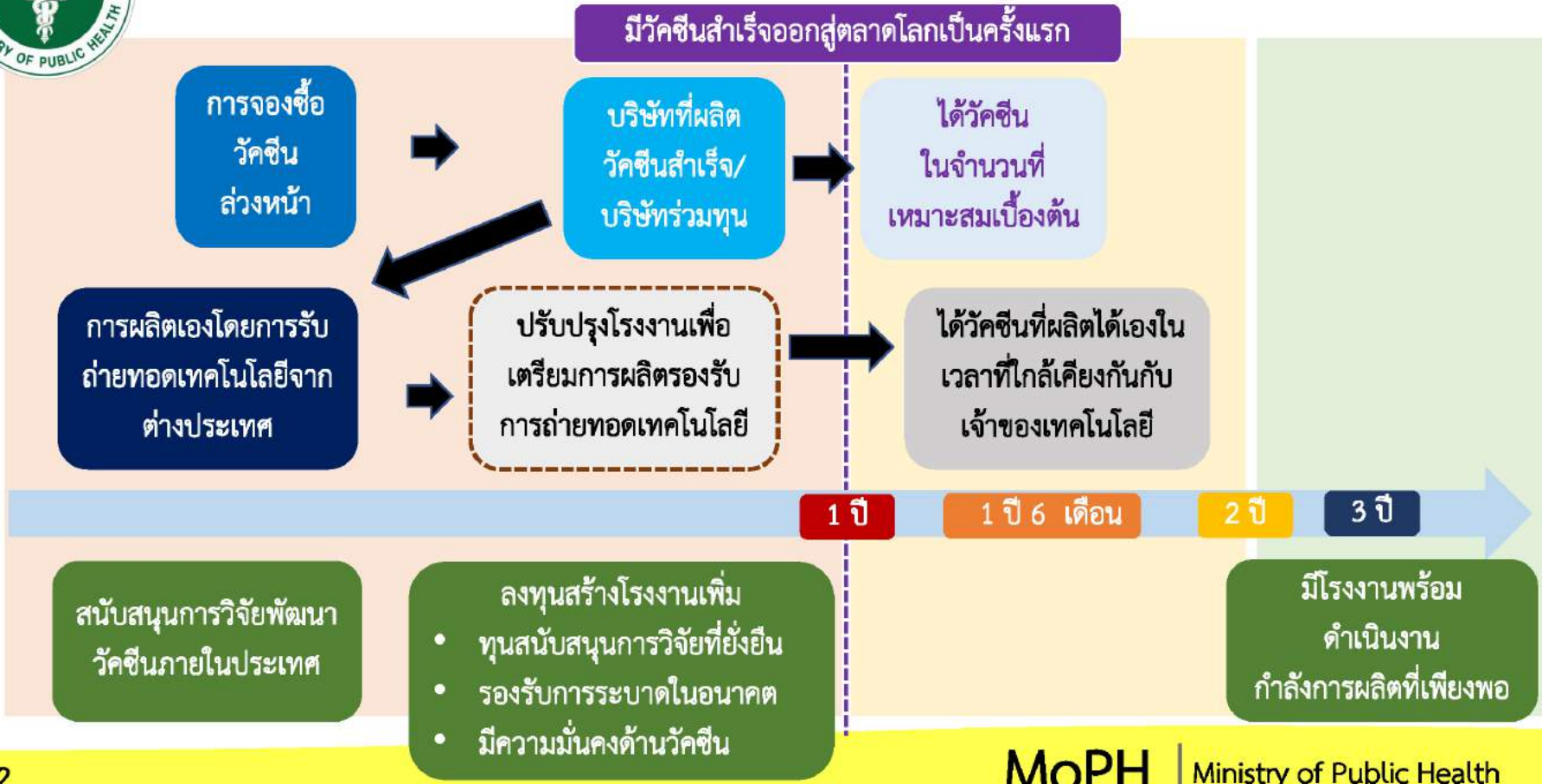

ความร่วมมือกับต่างประเทศ

- การทดสอบวัคซีนในคน
- การพัฒนาวัคซีน
- การรับถ่ายทอดเทคโนโลยี
- การซื้อวัคซีนล่วงหน้า

การสนับสนุนการเจรจาในระดับรัฐบาลในประเด็นสำคัญ

(เช่น การถ่ายทอดเทคโนโลยี/การเข้าถึงวัคซีน)

ประเด็นการสนับสนุน

สนับสนุนงบประมาณลงทุนเพื่อการเข้าถึงวัคซีน

- การผลิต
- ซื้อวัคซีน
- การวิจัยพัฒนา

และการสร้างขีดความสามารถของประเทศเพื่อความมั่นคงด้านวัคซีนในระยะกลางและยาว สำหรับรองรับการระบาดในอนาคต

สนับสนุนการขับเคลื่อนการดำเนินงานในระดับชาติ

ระดมการมีส่วนร่วมจากทุกภาคส่วนและเป็นประเด็นเร่งด่วน

การใช้ระบบการบริหารหรืออภิบาลแบบปกติ จะไม่สามารถดำเนินการได้ทันเวลา ต้องใช้กลไกพิเศษ

ผบ.ทสส.

ศูนย์ปฏิบัติการแก้ไขสถานการณ์ฉุกเฉิน
ด้านความมั่นคง (ศปม.)
๒๒ พ.ค.๖๓
ROYAL THAI POLICE

ศูนย์ปฏิบัติการแก้ไขสถานการณ์ฉุกเฉิน ด้านความมั่นคง

ชุดตรวจตามมาตราการหลัก (รวม 2,230 ชุด)

ชุดตรวจร่วม	ชุดตรวจทั่วไป	ชุดตรวจส่วนกลาง
90 ชุดตรวจ	1,992 ชุดตรวจ	148 ชุดตรวจ

ชุดตรวจอื่นๆ

ชุดตรวจตามมาตราการเสริม	ชุดตรวจเฉพาะ (ตามคู่มือ)
กทม. ศปก.จ. ศปก.อ. ศปก.ต. อปท.	สธ. พณ. กก. วธ. ทส.

ตรวจกิจการและกิจกรรมที่ได้รับการผ่อนคลาย

ผลการตรวจ ระหว่าง 3 พ.ค. 63 ถึง 21 พ.ค.63				
	จำนวน	353,495	แห่ง	
	ปฏิบัติตามมาตรการครบ	304,946	แห่ง	86.3%
	ปฏิบัติไม่ครบ (แนะนำ)	43,415	แห่ง	12.3%
	ไม่ปฏิบัติตามมาตรการ	5,134	แห่ง	1.5%

ค่าเฉลี่ย ร้อยละไม่ปฏิบัติตามมาตรการ 1.9%

สมช.

ระเบียบวาระที่ 4 : เรื่องเพื่อพิจารณา

การขยายระยะเวลาการประกาศสถานการณ์ฉุกเฉินในทุกท้องที่ทั่วราชอาณาจักร

เหตุผลการขยายระยะเวลาการประกาศสถานการณ์ฉุกเฉินในทุกเขตท้องที่ทั่วราชอาณาจักรออกไปอีก 1 เดือน

01 ยังคงมีความจำเป็นและต้องมีการบังคับใช้ พ.ร.ก.

โดยการป้องกันการแพร่ระบาดในราชอาณาจักรของโรคโควิด-19 จะต้องสามารถดำเนินการต่อไปให้ได้อย่าง**มีเอกภาพ รวดเร็ว มีความต่อเนื่อง มีประสิทธิภาพ และมีมาตรฐานกลาง** ในการปฏิบัติงานของเจ้าหน้าที่

02 การเตรียมการรองรับในระยะต่อไป

ประเทศไทย**อยู่ระหว่างการกำหนดมาตรการผ่อนคลายในระยะที่ 3 และ 4** ซึ่งเป็นกิจกรรมและกิจการที่มีความเสี่ยงสูง **จึงจำเป็นต้องมีมาตรการตามกฎหมาย เพื่อกำกับการบริหารจัดการเพื่อบริหารจัดการมาตรการผ่อนคลายอย่างให้เป็นระบบในเวลาที่เหมาะสม**

03 สถานการณ์การแพร่ระบาดของโรคยังคงไม่สิ้นสุด

โดยมีข้อมูลว่า**หลายประเทศยังคงมีการระบาดและมีจำนวนผู้ติดเชื้อในระดับสูง** และเมื่อประเทศไทยได้จัดทำมาตรการผ่อนคลายครบทั้ง 4 ระยะแล้ว **จำเป็นจะต้องมีระยะเวลาเพื่อเตรียมความพร้อมในการเปิดประเทศ** อาทิ **มาตรการด้านกฎหมาย แผนปฏิบัติการในการบริหารวิกฤตการเพื่อรองรับกับความเสี่ยงที่อาจมีการกลับมาแพร่ระบาดของโรค**

☑ **มีการดำเนินการอย่างเป็นรูปธรรมและมีการชี้แจ้งทำความเข้าใจกับประชาชน**

การจัดทำมาตรการผ่อนคลายในระยะที่ 3

COVID-19

ขั้นตอนและระยะเวลา

การจัดทำมาตรการผ่อนคลายในระยะที่ 3

23 – 24 พ.ค. 63	25 – 26 พ.ค. 63	27 พ.ค. 63	29 พ.ค. 63	1 มิ.ย. 63
ขั้นตอนที่ 1 การจัดเตรียมข้อมูลเพื่อประชุมคณะทำงานกลั่นกรองกิจการและกิจกรรมตามมาตรการผ่อนคลายการบังคับใช้มาตรการในการป้องกันและยับยั้งการแพร่ระบาดของโรคติดเชื้อไวรัสโคโรนา 2019 (โควิด – 19)	**ขั้นตอนที่ 2** ประชุมคณะทำงานกลั่นกรองกิจการและกิจกรรมตามมาตรการผ่อนคลายการบังคับใช้มาตรการในการป้องกันและยับยั้งการแพร่ระบาดของโรคติดเชื้อไวรัสโคโรนา 2019 โควิด – 19)	**ขั้นตอนที่ 3** ประชุมคณะกรรมการเฉพาะกิจพิจารณาการผ่อนคลายการบังคับใช้มาตรการในการป้องกันและยับยั้งการแพร่ระบาดของโรคติดเชื้อไวรัสโคโรนา 2019 (โควิด – 19)	**ขั้นตอนที่ 4** ประชุมศูนย์บริหารสถานการณ์การแพร่ระบาดของโรคติดเชื้อไวรัสโคโรนา 2019 (ศบค.)	**ขั้นตอนที่ 5** มาตรการผ่อนคลายในระยะที่ 3 **มีผลบังคับใช้**

ศบค.

ศูนย์บริหารสถานการณ์

โควิด-19

#สู้ไปด้วยกัน #ประเทศไทยต้องชนะ