



# สถานการณ์ โรคติดเชื้อไวรัสโคโรนา 2019 Coronavirus Disease 2019 (COVID-19)

ศูนย์บริหารสถานการณ์ โควิด-19 (ศบค.)

วันที่ 21 กันยายน 2565



**สถานการณ์  
COVID – 19  
ประจำวัน**

---



# สถานการณ์ COVID-19 ทั่วโลก 226 ประเทศ 2 เขตบริหารพิเศษ 2 เรือสำราญ

MAIN

Confirmed

618,046,174

432,953

Severe

40,196

156 ( 0.01%)

Recovered

597,911,645

538,394 (96.74%)

Deaths

6,533,223

1,056 ( 1.06%)

Weekly

3,031,106

4,039,002

9,025

#	PLACES	CONFIRMED	NEW CASES	DEATHS	NEW DEATHS	Deaths in the last 7 days/1M pop	#	PLACES	CONFIRMED	NEW CASES	DEATHS	NEW DEATHS	Deaths in the last 7 days/1M pop
1	USA	97,594,686	29,364	1,079,206	238	4.00	11	Turkey	16,852,382	0	101,068	0	0.00
2	India	44,545,627	2,538	528,370	0	0.10	12	Spain	13,393,196	2,080	113,845	30	12.00
3	France	34,973,419	51,816	154,791	48	3.00	13	Vietnam	11,463,404	3,177	43,142	1	0.10
4	Brazil	34,644,407	7,676	685,569	87	2.00	14	Australia	10,162,809	1,628	14,787	19	12.00
5	Germany	32,797,308	56,715	149,169	90	8.00	15	Argentina	9,703,938	0	129,855	0	0.40
6	S. Korea	24,502,968	47,864	27,950	24	7.00	16	Netherlands	8,410,076	1,681	22,630	3	0.60
7	UK	23,585,305	0	189,484	0	2.00	17	Iran	7,544,540	992	144,344	25	1.00
8	Italy	22,197,658	28,385	176,669	60	6.00	18	Mexico	7,073,203	2,301	329,920	21	1.00
9	Japan	20,740,797	41,330	43,827	73	8.00	19	Indonesia	6,412,944	2,518	157,930	15	0.40
10	Russia	20,535,057	46,474	386,234	98	5.00	20	Colombia	6,305,562	0	141,746	0	0.20

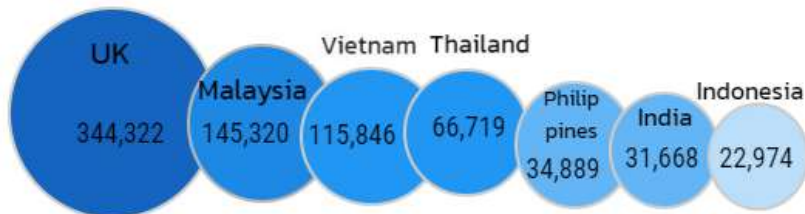
หมายเหตุ : ปรับรายงานตามอันดับเป็นตัวเลขผู้ติดเชื้อรายวัน (บางประเทศไม่รายงานผู้ติดเชื้อเป็นรายวัน)

(ข้อมูล ณ วันที่ 21 กันยายน 2565 เวลา 10.00 น.) ที่มา : worldometers




# สถานการณ์ COVID-19 ประเทศในทวีปเอเชีย

## อัตราป่วยสะสมต่อประชากร 1 ล้านคน



## อัตราตายสะสมต่อประชากร 1 ล้านคน



#	PLACES	CONFIRMED	NEW CASES	DEATHS	NEW DEATHS	Deaths in the last 7 days/1M pop
2	India	44,545,627	2,538	528,370	0	0.10
6	S. Korea	24,502,968	47,864	27,950	24	7.00
9	Japan	20,740,797	41,330	43,827	73	8.00
13	Vietnam	11,463,404	3,177	43,142	1	0.10
19	Indonesia	6,412,944	2,518	157,930	15	0.40
27	Malaysia	4,821,864	1,667	36,324	7	1.00
28	DPRK	4,772,813	0	74	0	-
29	Thailand	4,675,532	1,129	32,668	13	1.00
38	Philippines	3,925,326	1,600	62,620	33	2.00
45	Bangladesh	2,018,829	614	29,345	5	0.10
46	Singapore	1,879,806	3,222	1,609	1	1.00
53	Pakistan	1,571,936	42	30,607	0	0.00
84	Myanmar	619,566	399	19,450	2	0.10
108	China	248,644	152	5,226	0	0.00
111	Brunei	224,610	0	225	0	0.00
113	Laos	215,555	57	758	1	0.10
125	Cambodia	137,778	7	3,056	0	0.00

หมายเหตุ : ปรับรายงานตามอันดับเป็นตัวเลขผู้ติดเชื้อรายวัน (บางประเทศไม่รายงานผู้ติดเชื้อเป็นรายวัน)

(ข้อมูล ณ วันที่ 21 กันยายน 2565 เวลา 10.00 น.) ที่มา : worldometers

# รายงานสถานการณ์ COVID-19 ในประเทศไทย

## ระลอกเดือนมกราคม 2565 ข้อมูลตั้งแต่วันที่ 1 ม.ค. - 21 ก.ย. 65

ผู้ป่วยในรายใหม่วันนี้

ผู้ป่วยยืนยันสะสม

หายป่วยแล้ว

เสียชีวิต

โดย PCR และ ATK

+1,129 ราย

2,452,097 ราย

+934 ราย

+13 คน

ติดเชื้อ  
ในประเทศติดเชื้อจาก  
ต่างประเทศ

1,129 ราย

- ราย

ผู้ป่วยยืนยันสะสมตั้งแต่ปี 63

หายป่วยสะสม 2,465,999 ราย

เสียชีวิตสะสม

10,970 คน

4,675,532 ราย

หายป่วยสะสมตั้งแต่ปี 63

4,634,493 ราย

เสียชีวิตสะสมตั้งแต่ปี 63

32,668 คน

จากเรือนจำ/  
ที่ต้องขัง

- ราย

ผู้รับวัคซีน

ผู้ป่วยรักษาอยู่

ประวัติเสีย

ฉีดแล้ว 143,175,948 โดส

ที่มา : MOPH-IC



เข็มที่ 1

+2,588 ราย

สะสม 57,306,675 ราย



เข็มที่ 2

+4,002 ราย

สะสม 53,805,056 ราย



เข็มที่ 3

+12,465 ราย

สะสม 32,064,217 ราย

ขึ้นไป

ข้อมูล 28 ก.พ.2564 - 20 ก.ย. 2565

8,371

ราย

ใน sw.

5,721 ราย

sw.สนามและอื่นๆ

2,650 ราย

ผู้ป่วยรายใหม่

จากระบบเฝ้าระวังและระบบบริการฯ

ค้นหาผู้ติดเชื้อเชิงรุกในชุมชน

จากเรือนจำ / ที่ต้องขัง

ผู้ที่เดินทางจากต่างประเทศ

1,129 ราย

- ราย

- ราย

- ราย

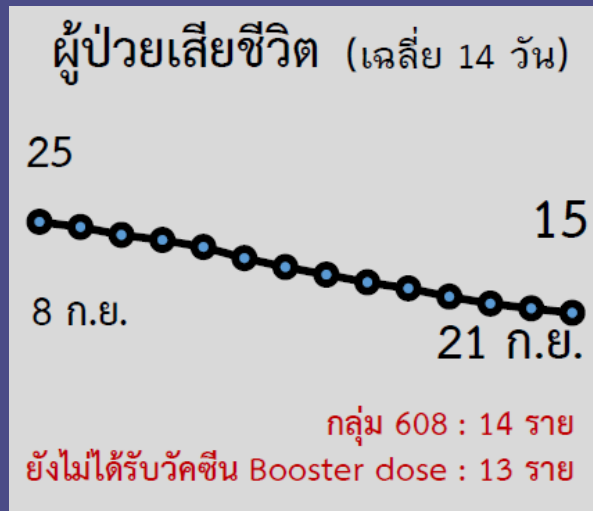

รวม 1,129 ราย

อาการหนัก (ใส่เครื่องช่วยหายใจ) 598 ราย (292 ราย)

ครองเตียงระดับ 2-3 : 9.10

# สถานการณ์ COVID-19 ในประเทศไทย

## ผู้ติดเชื้อ ผู้ป่วยปอดอักเสบ ผู้ป่วยใส่ท่อช่วยหายใจ และผู้เสียชีวิต





# ผู้ป่วยโรคโควิด-19 เสียชีวิต ของประเทศไทย รายงานวันที่ 21 ก.ย. 65 (13 ราย)

จังหวัด	รวม (ราย)
กรุงเทพมหานคร	1
ปริมณฑล	-
นครพนม(2) ขอนแก่น(1) อุตรดิตถ์(1)	4
เชียงใหม่(3) ลำพูน(1)	4
ตรัง(1) กระบี่(1)	2
ลพบุรี(1) สิงห์บุรี(1)	2

- ชาย 9 ราย หญิง 4 ราย : ไทย(13)
- ค่ามัธยฐานของอายุ 72 ปี (48 – 100 ปี)
- ค่ามัธยฐาน (วันที่พบเชื้อ-เสียชีวิต) 11 วัน (3 - 18 วัน) พบเชื้อวันเสียชีวิต - ราย



❖ อายุ 60 ปีขึ้นไป 10 ราย (77%)



❖ อายุน้อยกว่า 60 ปี :

- มีโรคเรื้อรัง 3 ราย (23%)

- ไม่มีประวัติโรคเรื้อรัง - ราย (-%)

รวม 100%

## ปัจจัยเสี่ยง-ประเด็นสำคัญ

- มะเร็ง(-),โรควิต(3), อ้วน(5), หลอดเลือดสมอง(5), หัวใจ(3), ติดเตียง(2)

# สรุปผลการฉีดวัคซีนโควิด 19 ในประเทศไทย

ผลการให้บริการวัคซีน วันที่ **20 กันยายน 2565** เวลา 18.00 น.

จำนวนผู้ได้รับวัคซีน		เพิ่มขึ้นวันนี้		ตั้งแต่วันที่ 28 ก.พ. 2564		จำนวนร้อยละของ ผู้ได้รับวัคซีน*	
		เพิ่มขึ้น +	<b>19,055</b> โดส	สะสม	<b>143,175,948</b> โดส		
จำแนกรายเข็ม	เข็มที่ 1	รายใหม่ +	<b>2,588</b> ราย	สะสม	<b>57,306,675</b> ราย	คิดเป็น	<b>82.4%</b> ของปกก.
	เข็มที่ 2	รายใหม่ +	<b>4,002</b> ราย	สะสม	<b>53,805,056</b> ราย	คิดเป็น	<b>77.4%</b> ของปกก.
	เข็มที่ 3 ขึ้นไป	รายใหม่ +	<b>12,465</b> ราย	สะสม	<b>32,064,217</b> ราย	คิดเป็น	<b>46.1%</b> ของปกก.



\* ปรับฐานประชากร ปี 2565 ตามมติการประชุม ศบค. เมื่อวันที่ 20 มกราคม 2565 เป็นจำนวน 69,556,204 คน







# ผลการให้บริการวัคซีนโควิด 19 ในกลุ่มเป้าหมายหลัก

กลุ่มเป้าหมายหลัก	จำนวนเป้าหมาย (คน)	เข็มที่ 1 (โดส)	เข็มที่ 2 (โดส)	เข็มที่ 3 ขึ้นไป (โดส)
ผู้ที่มีอายุ 60 ปีขึ้นไป 	12,704,543	10,749,231 84.6%	10,251,438 80.7%	6,492,498 51.1%
ผู้ที่มีอายุ 5 – 11 ปี 	5,150,082	3,323,821 64.5%	2,479,662 48.1%	50,100 1.0%

ที่มา : ฐานข้อมูลการฉีดวัคซีนกระทรวงสาธารณสุข (MOPH Immunization Center) และกองดิจิทัลเพื่อการควบคุมโรค

หมายเหตุ : อยู่ระหว่างปรับปรุงการประมวลผลข้อมูลประชากรรายกลุ่มย่อย

ที่มา : ฐานข้อมูลกระทรวงสาธารณสุข (MOPH Immunization Center)

ข้อมูล ณ วันที่ 20 กันยายน 2565 เวลา 18.00 น.



