



# สถานการณ์ โรคติดเชื้อไวรัสโคโรนา 2019 Coronavirus Disease 2019 (COVID-19)

ศูนย์บริหารสถานการณ์ โควิด-19 (ศบค.)

วันที่ 21 สิงหาคม 2565



**สถานการณ์  
COVID – 19  
ประจำวัน**

---



# สถานการณ์ COVID-19 ทั่วโลก 226 ประเทศ 2 เขตบริหารพิเศษ 2 เรือสำราญ

MAIN

**Confirmed**  
**600,358,815**  
627,169

**Severe**  
**43,918**  
-144 ( 0.01%)

**Recovered**  
**574,509,636**  
753,852 (95.69%)

**Deaths**  
**6,470,926**  
1,210 ( 1.08%)

Weekly

**4,998,361**

**6,226,023**

**14,151**

#	PLACES	CONFIRMED	NEW CASES	DEATHS	NEW DEATHS	Deaths in the last 7 days/1M pop	#	PLACES	CONFIRMED	NEW CASES	DEATHS	NEW DEATHS	Deaths in the last 7 days/1M pop
1	USA	95,331,020	6,190	1,065,555	40	0.00	11	Turkey	16,671,848	0	100,400	0	1.00
2	India	44,338,092	10,202	527,289	0	0.20	12	Spain	13,314,764	0	112,128	0	9.00
3	France	34,339,792	19,870	153,501	0	7.00	13	Vietnam	11,382,258	2,704	43,104	1	0.10
4	Brazil	34,279,785	15,548	682,560	103	5.00	14	Australia	9,911,060	15,099	13,354	91	19.00
5	Germany	31,808,179	0	146,504	0	10.00	15	Argentina	9,633,732	0	129,566	0	0.40
6	UK	23,460,787	0	187,018	0	8.00	16	Netherlands	8,372,961	0	22,574	0	2.00
7	S. Korea	22,240,331	129,350	26,044	84	8.00	17	Iran	7,503,369	1,835	143,332	44	5.00
8	Italy	21,630,998	24,392	174,659	88	11.00	18	Mexico	6,974,996	8,892	329,081	65	3.00
9	Russia	19,077,674	40,010	383,496	69	3.00	19	Indonesia	6,311,608	4,922	157,365	22	0.60
10	Japan	16,678,863	255,810	36,517	283	14.00	20	Colombia	6,293,130	0	141,406	0	2.00

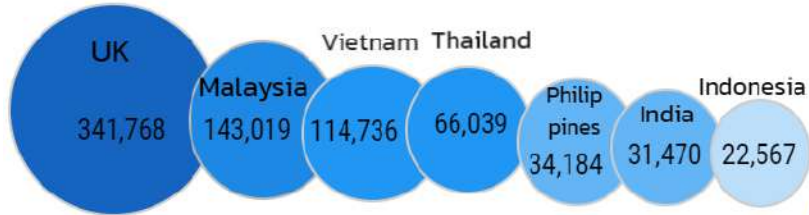
หมายเหตุ : ปรับรายงานตามอันดับเป็นตัวเลขผู้ติดเชื้อรายวัน (บางประเทศไม่รายงานผู้ติดเชื้อเป็นรายวัน)

(ข้อมูล ณ วันที่ 21 สิงหาคม 2565 เวลา 09.00 น.) ที่มา : worldometers



# สถานการณ์ COVID-19 ประเทศไทยในทวีปเอเชีย

## อัตราป่วยสะสมต่อประชากร 1 ล้านคน



## อัตราการตายสะสมต่อประชากร 1 ล้านคน



#	PLACES	CONFIRMED	NEW CASES	DEATHS	NEW DEATHS	Deaths in the last 7 days/1M pop
2	India	44,338,092	10,202	527,289	0	0.20
7	S. Korea	22,240,331	129,350	26,044	84	8.00
10	Japan	16,678,863	255,810	36,517	283	14.00
13	Vietnam	11,382,258	2,704	43,104	1	0.10
19	Indonesia	6,311,608	4,922	157,365	22	0.60
26	DPRK	4,772,813	0	74	0	-
27	Malaysia	4,755,288	2,798	36,136	6	2.00
29	Thailand	4,634,180	1,968	32,027	27	3.00
38	Philippines	3,852,170	3,715	61,308	47	3.00
45	Bangladesh	2,009,797	100	29,315	0	0.00
47	Singapore	1,814,915	2,660	1,578	2	4.00
52	Pakistan	1,565,768	449	30,550	2	0.10
84	Myanmar	614,573	0	19,437	0	0.00
109	China	239,424	639	5,226	0	0.00
112	Brunei	215,283	0	225	0	-
113	Laos	213,157	85	757	0	0.00
125	Cambodia	137,394	17	3,056	0	0.00

หมายเหตุ : ปรับรายงานตามอันดับเป็นตัวเลขผู้ติดเชื้อรายวัน (บางประเทศไม่รายงานผู้ติดเชื้อเป็นรายวัน)

(ข้อมูล ณ วันที่ 21 สิงหาคม 2565 เวลา 09.00 น.) ที่มา : worldometers

# รายงานสถานการณ์ COVID-19 ในประเทศไทย

## ระลอกเดือนมกราคม 2565 ข้อมูลตั้งแต่วันที่ 1 ม.ค. - 21 ส.ค. 65

ผู้ป่วยในรายใหม่วันนี้

โดย PCR และ ATK

### +1,968 ราย

ติดเชื้อ  
ในประเทศ

1,960 ราย

ติดเชื้อจาก  
ต่างประเทศ

2 ราย

จากเรือนจำ/  
ที่ต้องขัง

6 ราย

ผู้ป่วยรายใหม่

จากระบบเฝ้าระวังและระบบบริการฯ

ค้นหาผู้ติดเชื้อเชิงรุกในชุมชน

จากเรือนจำ / ที่ต้องขัง

ผู้ที่เดินทางจากต่างประเทศ

ประวัติเสี่ยง

1,960 ราย

- ราย

6 ราย

2 ราย

รวม 1,968 ราย

ผู้ป่วยยืนยันสะสม

### 2,410,745 ราย

ผู้ป่วยยืนยันสะสมตั้งแต่ปี 63

### 4,634,180 ราย

ฉีดแล้ว

### 142,443,167 โดส

ที่มา : MOPH-IC



เข็มที่ 1

+8,188 ราย

สะสม 57,220,708 ราย



เข็มที่ 2

+20,296 ราย

สะสม 53,657,297 ราย



เข็มที่ 3

+51,429 ราย

สะสม 31,565,162 ราย

ข้อมูล 28 ก.พ.2564 - 20 ส.ค. 2565

หายป่วยแล้ว

### +2,252 ราย

หายป่วยสะสม 2,414,035 ราย

หายป่วยสะสมตั้งแต่ปี 63

### 4,582,529 ราย

เสียชีวิต

### +27 คน

เสียชีวิตสะสม

10,329 คน

เสียชีวิตสะสมตั้งแต่ปี 63

32,027 คน

ผู้รับวัคซีน

ผู้ป่วยรักษาอยู่

### 19,624 ราย

ใน sw.

10,180 ราย

sw.สนามและอื่นๆ

9,444 ราย

อาการหนัก 874 ราย

(ใส่เครื่องช่วยหายใจ 446 ราย)

ครองเตียงระดับ 2-3 : 14.80

# สถานการณ์ COVID-19 ในประเทศไทย

## ผู้ติดเชื้อ ผู้ป่วยปอดอักเสบ ผู้ป่วยใส่ท่อช่วยหายใจ และผู้เสียชีวิต

### ผู้ป่วยรายวัน (เฉลี่ย 14 วัน)

2,133

2,041

8 ส.ค.

21 ส.ค.

แหล่งข้อมูลและจัดทำโดย  
กรมควบคุมโรค กระทรวงสาธารณสุข

### ผู้ป่วยปอดอักเสบ

953

874

### ใส่ท่อช่วยหายใจ

487

446

8 ส.ค.

21 ส.ค.

### ผู้ป่วยเสียชีวิต (เฉลี่ย 14 วัน)

32

31

8 ส.ค.

21 ส.ค.

กลุ่ม 608 : 27 ราย  
ยังไม่ได้รับวัคซีน Booster dose : 24 ราย



# ผู้ป่วยโรคโควิด-19 เสียชีวิต ของประเทศไทย รายงานวันที่ 21 ส.ค. 65 (27 ราย)

จังหวัด	รวม (ราย)
กรุงเทพมหานคร	2
สมุทรสาคร(1) ปทุมธานี(1)	2
อุดรธานี(2) ชัยภูมิ(1) นครราชสีมา(1) ขอนแก่น(1)	5
เชียงใหม่(1) ลำพูน(1)	2
สุราษฎร์ธานี(4) นครศรีธรรมราช(2) กระบี่(1) ปัตตานี(1)	8
นครนายก(3) ตรัง(1) จันทบุรี(1) สิงห์บุรี(1) พระนครศรีอยุธยา(1) ราชบุรี(1)	8

- ชาย 13 ราย หญิง 14 ราย : ไทย (27)
- ค่ามัธยฐานของอายุ 82 ปี (47 – 101 ปี)
- ค่ามัธยฐาน (วันที่พบเชื้อ-เสียชีวิต) 7 วัน (1 - 18 วัน) พบเชื้อวันเสียชีวิต - ราย



❖ อายุ 60 ปีขึ้นไป 25 ราย (93%)



❖ อายุน้อยกว่า 60 ปี :

- มีโรคเรื้อรัง 2 ราย (7%)

- ไม่มีประวัติโรคเรื้อรัง - ราย (-%)

รวม 100%

## ปัจจัยเสี่ยง-ประเด็นสำคัญ

- มะเร็ง(2),โรคไต(7), อ้วน(2), หลอดเลือดสมอง(5), หัวใจ(8), ตีดเตี้ยง(6)

# สรุปผลการฉีดวัคซีนโควิด 19 ในประเทศไทย

ผลการให้บริการวัคซีน วันที่

20 สิงหาคม 2565

เวลา 18.00 น.

จำนวนผู้ได้รับวัคซีน		เพิ่มขึ้นวันนี้		ตั้งแต่วันที่ 28 ก.พ. 2564		จำนวนร้อยละของ ผู้ได้รับวัคซีน*	
		เพิ่มขึ้น +	<b>79,913</b> โดส	สะสม	<b>142,443,167</b> โดส		
จำแนกรายเข็ม	เข็มที่ 1	รายใหม่ +	<b>8,188</b> ราย	สะสม	<b>57,220,708</b> ราย	คิดเป็น	<b>82.3%</b> ของปกก.
	เข็มที่ 2	รายใหม่ +	<b>20,296</b> ราย	สะสม	<b>53,657,297</b> ราย	คิดเป็น	<b>77.1%</b> ของปกก.
	เข็มที่ 3 ขึ้นไป	รายใหม่ +	<b>51,429</b> ราย	สะสม	<b>31,565,162</b> ราย	คิดเป็น	<b>45.4%</b> ของปกก.



\* ปรับฐานประชากร ปี 2565 ตามมติการประชุม ศบค. เมื่อวันที่ 20 มกราคม 2565 เป็นจำนวน 69,556,204 คน







## ผลการให้บริการวัคซีนโควิด 19 ในกลุ่มเป้าหมายหลัก

กลุ่มเป้าหมายหลัก เดือนมีนาคม 2565	จำนวนเป้าหมาย (คน)	เข็มที่ 1 (โดส)	เข็มที่ 2 (โดส)	เข็มที่ 3 (โดส)
ผู้ที่มีอายุ 60 ปีขึ้นไป 	12,704,543	10,745,061 (84.6%)	10,245,794 (80.6%)	6,378,868 (50.2%)
ผู้ที่มีอายุ 5 – 11 ปี 	5,150,082	3,288,377 (63.8%)	2,386,328 (46.1%)	-



