



สถานการณ์ โรคติดเชื้อไวรัสโคโรนา 2019 Coronavirus Disease 2019 (COVID-19)

ศูนย์บริหารสถานการณ์ โควิด-19 (ศบค.)

วันที่ 21 กรกฎาคม 2565



**สถานการณ์
COVID – 19
ประจำวัน**



สถานการณ์ COVID-19 ทั่วโลก 226 ประเทศ 2 เขตบริหารพิเศษ 2 เรือสำราญ

MAIN

Confirmed
571,702,166
971,509

Severe
40,532
679 (0.01%)

Recovered
541,793,037
797,454 (94.77%)

Deaths
6,396,086
2,018 (1.12%)

Weekly

6,503,859

5,217,901

12,586

#	PLACES	CONFIRMED	NEW CASES	DEATHS	NEW DEATHS	Deaths in the last 7 days/1M pop	#	PLACES	CONFIRMED	NEW CASES	DEATHS	NEW DEATHS	Deaths in the last 7 days/1M pop
1	USA	91,767,460	113,588	1,050,702	367	0.00	11	Spain	13,132,159	0	109,642	0	12.00
2	India	43,819,662	16,043	525,825	0	0.20	12	Vietnam	10,763,694	1,161	43,091	0	0.00
3	Brazil	33,454,294	56,254	676,280	351	8.00	13	Japan	10,604,679	81,362	31,697	33	1.00
4	France	33,258,481	89,982	151,104	125	11.00	14	Argentina	9,465,827	0	129,202	0	0.70
5	Germany	30,131,303	136,624	142,948	177	8.00	15	Australia	8,953,637	48,971	10,943	90	17.00
6	UK	23,212,565	19,601	182,727	144	15.00	16	Netherlands	8,296,783	4,509	22,446	7	2.00
7	Italy	20,385,814	86,067	170,370	157	14.00	17	Iran	7,296,635	7,093	141,564	32	1.00
8	S. Korea	19,009,080	76,378	24,794	12	2.00	18	Mexico	6,523,019	34,095	326,764	134	4.00
9	Russia	18,504,729	5,685	381,997	37	2.00	19	Colombia	6,223,497	0	140,365	0	0.50
10	Turkey	15,524,071	0	99,184	0	0.60	20	Indonesia	6,149,084	5,653	156,875	10	0.20

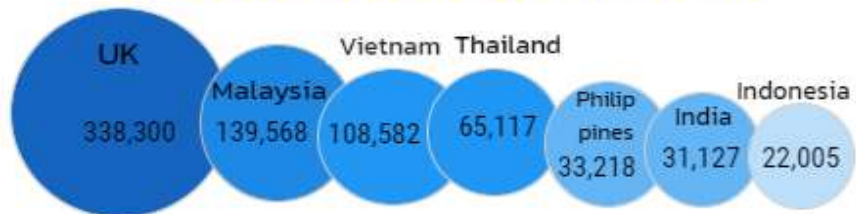
หมายเหตุ : ปรับรายงานตามอันดับเป็นตัวเลขผู้ติดเชื้อรายวัน (บางประเทศไม่รายงานผู้ติดเชื้อเป็นรายวัน)

(ข้อมูล ณ วันที่ 21 กรกฎาคม 2565 เวลา 10.00 น.) ที่มา : worldometers



สถานการณ์ COVID-19 ประเทศในทวีปเอเชีย

อัตราป่วยสะสมต่อประชากร 1 ล้านคน



อัตราตายสะสมต่อประชากร 1 ล้านคน



#	PLACES	CONFIRMED	NEW CASES	DEATHS	NEW DEATHS	Deaths in the last 7 days/1M pop
2	India	43,819,662	16,043	525,825	0	0.20
8	S. Korea	19,009,080	76,378	24,794	12	2.00
12	Vietnam	10,763,694	1,161	43,091	0	0.00
13	Japan	10,604,679	81,362	31,697	33	1.00
20	Indonesia	6,149,084	5,653	156,875	10	0.20
24	DPRK	4,772,290	260	74	0	0.00
26	Malaysia	4,635,648	5,685	35,878	8	2.00
27	Thailand	4,568,461	2,607	31,073	23	2.00
38	Philippines	3,739,160	2,074	60,641	0	0.00
44	Bangladesh	1,999,395	1,104	29,250	1	0.20
50	Singapore	1,626,360	10,293	1,463	3	4.00
51	Pakistan	1,548,394	592	30,455	7	0.10
83	Myanmar	613,871	16	19,434	0	0.00
110	China	228,180	150	5,226	0	0.00
111	Laos	210,638	46	757	0	0.00
115	Brunei	189,903	1,684	225	0	0.00
125	Cambodia	136,512	13	3,056	0	0.00

หมายเหตุ : ปรับรายงานตามอันดับเป็นตัวเลขผู้ติดเชื้อรายวัน (บางประเทศไม่รายงานผู้ติดเชื้อเป็นรายวัน)

(ข้อมูล ณ วันที่ 21 กรกฎาคม 2565 เวลา 10.00 น.) ที่มา : worldometers

รายงานสถานการณ์ COVID-19 ในประเทศไทย

ระลอกเดือนมกราคม 2565 ข้อมูลตั้งแต่วันที่ 1 ม.ค. - 21 ก.ค. 65

ผู้ป่วยในรายใหม่วันนี้

โดย PCR และ ATK

+2,607 ราย

ติดเชื้อ
ในประเทศ

2,592 ราย

ติดเชื้อจาก
ต่างประเทศ

- ราย

จากเรือนจำ/
ที่ต้องขัง

15 ราย

ผู้ป่วยรายใหม่
จากระบบเฝ้าระวังและระบบบริการฯ

ค้นหาผู้ติดเชื้อเชิงรุกในชุมชน

จากเรือนจำ / ที่ต้องขัง

ผู้ที่เดินทางจากต่างประเทศ

รวม 2,607 ราย

ผู้ป่วยยืนยันสะสม

2,345,026 ราย

ผู้ป่วยยืนยันสะสมตั้งแต่ปี 63

4,568,461 ราย

ประวัติเสีย

2,592 ราย

- ราย

15 ราย

- ราย

หายป่วยแล้ว

+2,318 ราย

หายป่วยสะสม 2,345,449 ราย

หายป่วยสะสมตั้งแต่ปี 63

4,513,943 ราย

ผู้รับวัคซีน

ฉีดแล้ว 140,891,107 โดส

ที่มา : MOPH-IC



เข็มที่ 1

+5,504 ราย

สะสม 57,073,508 ราย



เข็มที่ 2

+13,121 ราย

สะสม 53,362,672 ราย



เข็มที่ 3

+44,951 ราย

สะสม 30,454,927 ราย

ข้อมูล 28 ก.พ.2564 - 20 ก.ค. 2565

เสียชีวิต

+23 คน

เสียชีวิตสะสม

9,375 คน

เสียชีวิตสะสมตั้งแต่ ปี 63

31,073 คน

ผู้ป่วยรักษาอยู่

23,445

ราย

ใน sw.

11,547 ราย

sw.สนามและอื่นๆ

11,898 ราย

อาการหนัก (ใส่เครื่องช่วยหายใจ) 854 ราย (382 ราย)

ครองเตียงระดับ 2-3 : 15.20

สถานการณ์ COVID-19 ในประเทศไทย

ผู้ติดเชื้อ ผู้ป่วยปอดอักเสบ ผู้ป่วยใส่ท่อช่วยหายใจ และผู้เสียชีวิต

ผู้ป่วยรายวัน (เฉลี่ย 14 วัน)




แหล่งข้อมูลและจัดทำโดย
กรมควบคุมโรค กระทรวงสาธารณสุข

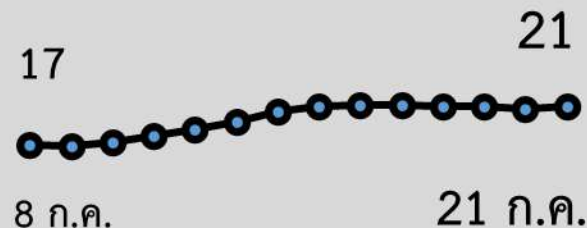
ผู้ป่วยปอดอักเสบ



ใส่ท่อช่วยหายใจ



ผู้ป่วยเสียชีวิต (เฉลี่ย 14 วัน)



กลุ่ม 608 : 21 ราย
ยังไม่ได้รับวัคซีน Booster dose : 21 ราย

สรุปผลการฉีดวัคซีนโควิด 19 ในประเทศไทย

ผลการให้บริการวัคซีน วันที่ **20 กรกฎาคม 2565** เวลา 18.00 น.



จำนวนผู้ได้รับวัคซีน		เพิ่มขึ้นวันนี้		ตั้งแต่วันที่ 28 ก.พ. 2564		จำนวนร้อยละของ ผู้ได้รับวัคซีน*	
		เพิ่มขึ้น +	63,576 โดส	สะสม	140,891,107 โดส		
จำแนกรายเข็ม	เข็มที่ 1	รายใหม่ +	5,504 ราย	สะสม	57,073,508 ราย	คิดเป็น	82.1% ของปก.
	เข็มที่ 2	รายใหม่ +	13,121 ราย	สะสม	53,362,672 ราย	คิดเป็น	76.7% ของปก.
	เข็มที่ 3 ขึ้นไป	รายใหม่ +	44,951 ราย	สะสม	30,454,927 ราย	คิดเป็น	43.8% ของปก.

* ปรับฐานประชากร ปี 2565 ตามมติการประชุม ศบค. เมื่อวันที่ 20 มกราคม 2565 เป็นจำนวน 69,556,204 คน





ผลการให้บริการวัคซีนโควิด 19 ในกลุ่มเป้าหมายหลัก

กลุ่มเป้าหมายหลัก เดือนมีนาคม 2565	จำนวนเป้าหมาย (คน)	เข็มที่ 1 (โดส)	เข็มที่ 2 (โดส)	เข็มที่ 3 (โดส)
ผู้ที่มีอายุ 60 ปีขึ้นไป 	12,704,543	10,738,122 (84.5%)	10,235,777 (80.6%)	6,106,865 (48.1%)
ผู้ที่มีอายุ 5 – 11 ปี 	5,150,082	3,213,057 (62.4%)	2,181,701 (42.4%)	-

ที่มา : ฐานข้อมูลการฉีดวัคซีนกระทรวงสาธารณสุข (MOPH Immunization Center) และกองดิจิทัลเพื่อการควบคุมโรค

หมายเหตุ : อยู่ระหว่างปรับปรุงการประมวลผลข้อมูลประชากรรายกลุ่มย่อย

ที่มา : ฐานข้อมูลกระทรวงสาธารณสุข (MOPH Immunization Center)

ข้อมูล ณ วันที่ 20 กรกฎาคม 2565 เวลา 18.00 น.



