สถานการณ์ โรคติดเชื้อไวรัสโคโรนา 2019

Coronavirus Disease 2019 (COVID-19)

ศูนย์บริหารสถานการณ์ โควิด-19 (ศบค.)

วันที่ 21 พฤษภาคม 2563

รายงานสถานการณ์ COVID-19 ในประเทศไทย

ข้อมูล ณ วันที่ 21 พฤษภาคม 2563 โดย กรมควบคุมโรค กระทรวงสาธารณสุข

ผู้ป่วยรายใหม่วันนี้	ผู้ป่วยยืนยันสะสม	ป่วยหายแล้ว	เสียชีวิต
+3 ราย	**3,037** ราย	**2,897** ราย	**56** คน
State Q = 1 ราย ศูนย์กักกัน = 0 ราย	State Q = 102 ราย ศูนย์กักกัน = 65 ราย	เพิ่มขึ้น 9 ราย ร้อยละ (Percentage) 95.39 %	เพิ่มขึ้น = 0 ราย ร้อยละ (Percentage) 1.86%

ประวัติเสี่ยง

ผู้ป่วยมีประวัติเสี่ยงจากไป/ทำงาน ในสถานที่ชุมนุมชน	2 ราย
ผู้ที่เดินทางมาจากต่างประเทศ และเข้า State Quarantine จากฟิลิปปินส์ 1 ราย	1 ราย
	รวม 3 ราย

ภาคเหนือ **95**

ภาคตะวันออกเฉียงเหนือ **111**

ภาคกลาง **394**

กรุงเทพฯ และนนทบุรี **1,708**

ภาคใต้ **729**

จำนวนผู้ป่วยยืนยัน
จำแนกตามพื้นที่รักษา (ราย)

ผู้ป่วยรักษาอยู่ **84** ราย

จำนวนผู้ป่วยรายใหม่ โรคติดเชื้อไวรัสโคโรนา 2019 , ประเทศไทย ณ วันที่ 21 พฤษภาคม 2563

ผู้ป่วยรายใหม่ จังหวัดรับรักษา	ราย
กทม. (ไปสถานที่ชุมชน)	2

ผู้ป่วยรายใหม่ State Q	
ประเทศต้นทางที่คนไทยกลับมา	ราย
ฟิลิปปินส์ (รักษาใน ชลบุรี)	1

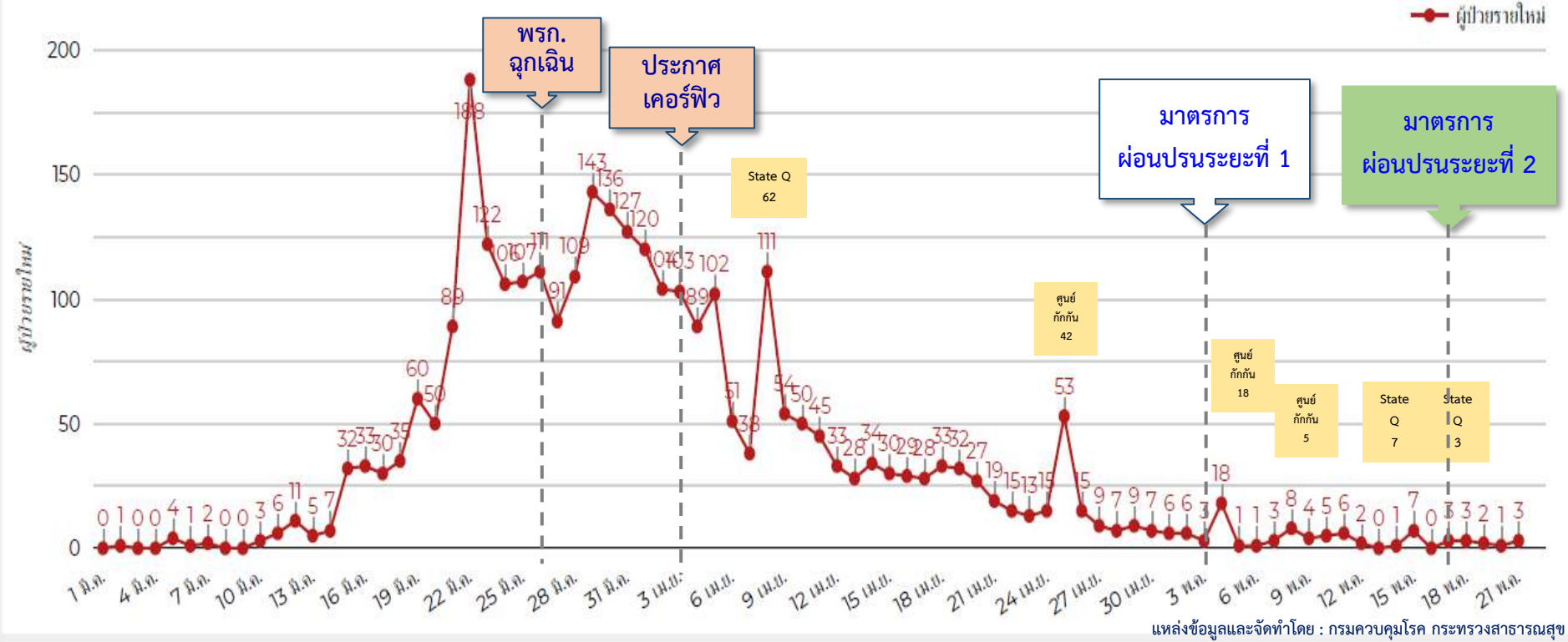

แหล่งข้อมูลและจัดทำโดย : กรมควบคุมโรค กระทรวงสาธารณสุข

ผู้ป่วย รายใหม่ ประเทศไทย วันที่ 21 พฤษภาคม 2563 : จำนวน 3 ราย

ประวัติเสี่ยง	จำนวน (ราย)
1. ผู้ป่วยรายใหม่ จากระบบเฝ้าระวังและระบบบริการฯ	2
1.1. ไปสถานที่ชุมชน เช่น ตลาดนัด สถานที่ท่องเที่ยว สถานพยาบาล - รายที่ 1 ชายไทย อายุ 72 ปี สัญชาติไทย โรคประจำตัว เบาหวาน มะเร็งปอด ไปรักษาที่ รพ. รัฐแห่งหนึ่งในกรุงเทพ เมื่อ 4 วันที่แล้ว มีประวัติไปตัดผมที่ร้านแถวประชาชื่น ต่อมา 18 พ.ค. มีอาการ ไข้ ไอมีเสมหะ จึงไปรับการรักษาที่ รพ. เอกชน และย้ายมารพ.รัฐเดิมที่รักษาตัวอยู่ วันที่ 20 พ.ค. - รายที่ 2 ชาย อายุ 42 ปี สัญชาติเยอรมัน ไม่มีโรคประจำตัวและไม่มีอาการ มีประวัติเดินทางไปเยี่ยมญาติที่ จ.ชัยภูมิ ตั้งแต่ วันที่ 30 เม.ย. - 16 พ.ค. 63 วันที่ 8 พ.ค. 63 มีญาติ 1 คนมีอาการไข้ คอแห้งแต่ไม่ได้ตรวจรักษา เดินทางไปห้างสรรพสินค้าใน ชัยภูมิ หลังจากกลับมาได้ไปตรวจสุขภาพก่อนเข้าทำงาน วันที่ 18 พ.ค. 63 ผลตรวจพบเชื้อ เข้ารักษาที่ รพ.เอกชนแห่งหนึ่งใน กทม.	2
2. การค้นหาผู้ป่วยเชิงรุกและค้นหาผู้ติดเชื้อในชุมชน	-
3. ผู้ที่เดินทางมาจากต่างประเทศ และเข้า State Quarantine - เป็นหญิงไทย อายุ 25 ปี ไปเรียนภาษา และกลับจากประเทศฟิลิปปินส์ วันที่ 13 พ.ค. เข้าพัก State Quarantine ตรวจพบเชื้อวันที่ 19 พ.ค. ไม่มีอาการ	1
รวม	3

แหล่งข้อมูลและจัดทำโดย : กรมควบคุมโรค กระทรวงสาธารณสุข

สถานการณ์โรคไวรัสโคโรนา 2019 ในสถานกักกันโรคของรัฐที่ส่วนกลางและจังหวัด (State and Local quarantine sites) 21 พ.ค. 2563

ตั้งแต่ ก.พ. – 20 พ.ค. 63

พบผู้ป่วยในสถานกักกันโรคฯ จำนวนผู้ป่วย 102 ราย

เพศ ชาย : หญิง = 7.5 : 1 (90 : 12)

ค่ามัธยฐานอายุ 37 ปี (ต่ำสุด 15 ปี สูงสุด 77 ปี)

สัญชาติ ไทย 98% อเมริกา 1% อังกฤษ 1%

อัตราป่วยในกลุ่มผู้เข้ากักโรค 102 / 22,801 = 0.45%

จังหวัดรับรักษา	จำนวนผู้ป่วยสะสม	D/C
สงขลา	19	19
สตูล	18	18
กทม.	17	11
ปัตตานี	12	12
ยะลา	8	8

จังหวัดรับรักษา	จำนวนผู้ป่วยสะสม	D/C
ชลบุรี	18	4
นราธิวาส	6	5
กระบี่	3	3
สมุทรปราการ	1	0
รวม	102	80

ประเทศต้นทาง	คนไทยกลับมาสะสม (คน)	จำนวนผู้ป่วยยืนยัน (ราย)	สัดส่วนผู้ป่วย (ร้อยละ)	อัตราการป่วยตามประเทศต้นทาง	ผลการรักษา (ราย) หาย/รักษาอยู่
อินโดนีเซีย	137	65	64.36	47.45	65/0
ปากีสถาน	122	10	9.90	8.20	0/10
คาซัคสถาน	55	2	1.98	3.64	0/2
มาเลเซีย	194	3	2.97	1.55	1/2
UAE	348	5	4.95	1.44	4/1
อียิปต์	199	2	1.98	1.01	0/2
อังกฤษ	297	2	1.98	0.67	2/0
จีน	168	1	0.99	0.60	1/0
ฟิลิปปินส์	171	+1	0.99	0.58	0/1
บาห์เรน	238	1	0.99	0.42	0/1
เนเธอร์แลนด์	256	1	0.99	0.39	0/1
USA	1,372	5	0.49	0.36	5/0
รัสเซีย	292	1	0.99	0.34	0/1
ญี่ปุ่น	580	1	0.99	0.17	1/0
อินเดีย	1,673	1	0.99	0.06	1/0
มาเลเซียพรมแดน	11,379	1	0.99	0.01	0/1
รวม	17,481	102	100	0.58	80/22

แหล่งข้อมูล: กองด่านควบคุมโรคฯ/สปคม./สคร.1-12

สถานการณ์ COVID-19 ทั่วโลก จำแนกตาม ผู้ป่วยรายใหม่ ผู้ป่วยกลับบ้าน เสียชีวิต

ข้อมูล 22 ม.ค. – 20 พ.ค. 63

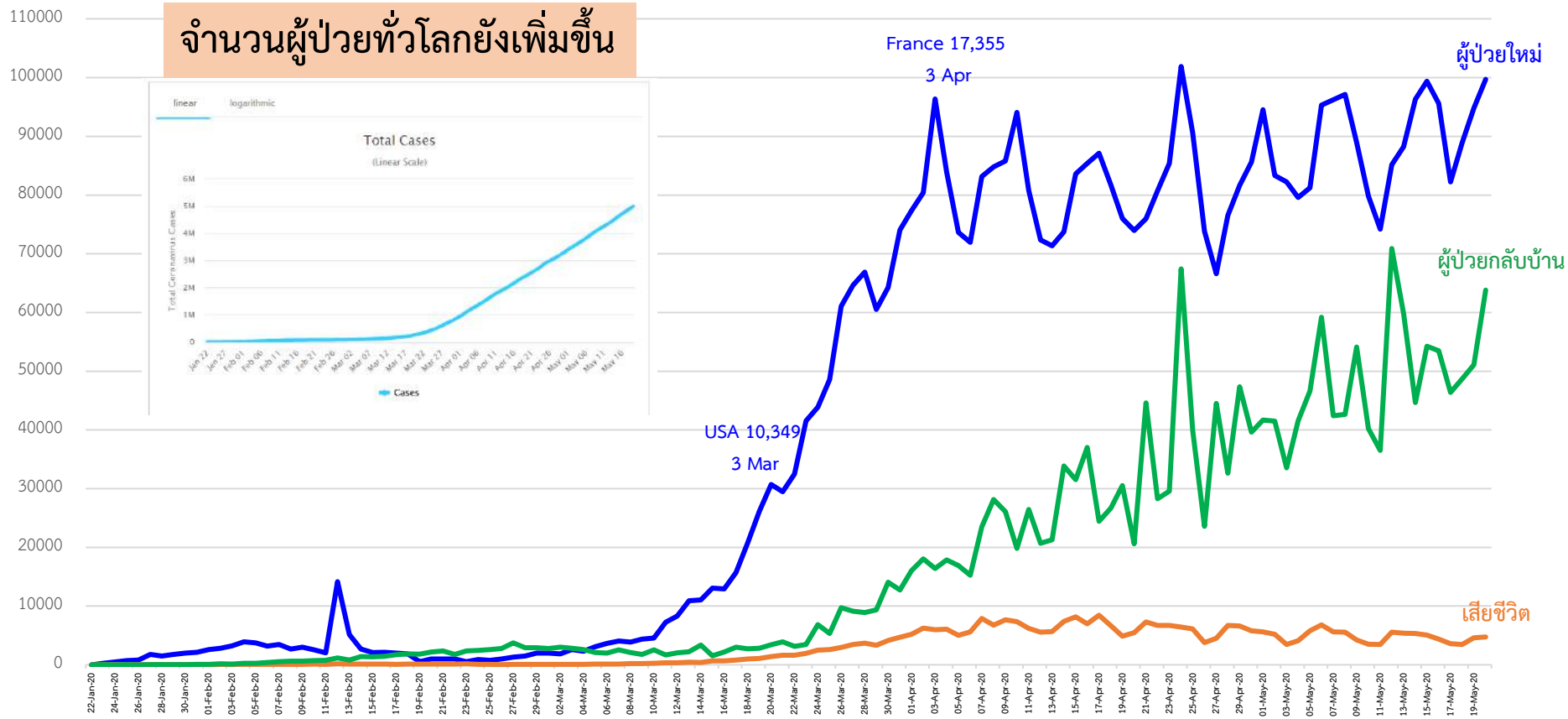

https://www.worldometers.info/coronavirus/

สถานการณ์ COVID-19 ทั่วโลก 211 ประเทศ 2 เขตบริหารพิเศษ 2 เรือสำราญ

Confirmed	Severe	Recovered	Deaths
5,085,504	45,802	2,021,072	329,731
+99,172	+377 (0.9%)	+63,170 (39.7%)	+4,821 (6.5%)

	PLACES	CONFIRMED	NEW CASES	DEATHS	ACTIVE CASES
1	USA	1,591,991	21,408	94,994(1,461)	1,126,921
2	Russia	308,705	8,764	2,972(135)	220,341
3	Brazil	293,357	21,472	18,894(911)	157,780
4	Spain	279,524	721	27,888(110)	54,678
5	UK	248,293	-525	35,704(363)	N/A
6	Italy	227,364	665	32,330(161)	62,752
7	France	181,575	766	28,132(110)	90,089
8	Germany	178,531	704	8,270(77)	13,361
9	Turkey	152,587	972	4,222(23)	34,378
10	Iran	126,949	2,346	7,183(64)	20,958

	PLACES	CONFIRMED	NEW CASES	DEATHS	ACTIVE CASES
11	India	112,028	5,553	3,434(132)	63,172
12	Peru	104,020	4,537	3,024(110)	59,028
13	China	82,967	2	4,634(0)	84
14	Canada	80,142	1,030	6,031(119)	33,335
15	Saudi Arabia	62,545	2,691	339(10)	28,728
16	Mexico	56,594	2,248	6,090(424)	11,628
17	Belgium	55,983	192	9,150(42)	31,986
18	Chile	53,617	4,038	544(35)	30,569
19	Pakistan	45,898	1,932	985(46)	31,812
20	Netherlands	44,447	198	5,748(33)	N/A

70. Thailand 3,037 (+3) cases 56 Death

(ข้อมูล ณ 21 พฤษภาคม 2563 เวลา 10.00 น.)

ที่มา : *worldometer*

สถานการณ์ COVID-19 ทั่วโลก 211 ประเทศ 2 เขตบริหารพิเศษ 2 เรือสำราญ

	PLACES	CONFIRMED	NEW CASES	DEATHS	ACTIVE CASES
21	Qatar	37,097	1491	16(1)	30,481
22	Ecuador	34,854	703	2888(49)	28,409
23	Belarus	32,426	918	179(4)	20,832
24	Sweden	31,523	724	3831(88)	22,721
25	Switzerland	30,658	40	1892(1)	966
26	Portugal	29,660	228	1263(16)	21,945
27	Singapore	29,364	570	22(0)	18,135
28	Bangladesh	26,738	1617	386(16)	21,145
29	UAE	26,004	941	233(6)	13,962
30	Ireland	24,315	64	1571(10)	1,684
31	Poland	19,739	471	962(14)	10,594
32	Ukraine	19,230	354	564(16)	12,711
33	Indonesia	19,189	693	1242(21)	13,372
34	South Africa	18,003	803	339(27)	8,714
35	Colombia	17,687	752	630(17)	12,801

	PLACES	CONFIRMED	NEW CASES	DEATHS	ACTIVE CASES
36	Kuwait	17,568	804	124(3)	12,559
37	Romania	17,387	196	1147(10)	5,884
38	Israel	16,667	8	279(1)	2,884
39	Japan	16,367	0	768(0)	4,035
40	Austria	16,353	32	633(1)	838
41	Egypt	14,229	745	680(21)	9,555
42	Dominican Republic	13,477	254	446(5)	5,889
43	Philippines	13,221	279	842(5)	9,447
44	S. Korea	11,122	12	264(1)	723
45	Denmark	11,117	73	554(3)	1,027
46	Serbia	10,833	100	235(1)	5,531
47	Panama	9,977	110	287(6)	3,496
48	Argentina	9,283	474	403(10)	5,947
49	Czechia	8,721	74	304(2)	2,587
50	Norway	8,281	14	234(1)	8,015

(ข้อมูล ณ 21 พฤษภาคม 2563 เวลา 10.00 น.)

ที่มา : *worldometer*

สถานการณ์ COVID-19 ทั่วโลก 211 ประเทศ 2 เขตบริหารพิเศษ 2 เรือสำราญ

กลุ่มประเทศอาเซียน+เอเชีย

	PLACES	CONFIRMED	NEW CASES	DEATHS	ACTIVE CASES
11	India	112,028	5,553	3,434(132)	63,172
19	Pakistan	45,898	1,932	985(46)	31,812
27	Singapore	29,364	570	22(0)	18,135
28	Bangladesh	26,738	1,617	386(16)	21,145
33	Indonesia	19,189	693	1,242(21)	13,372
39	Japan	16,367	0	768(0)	4,035
43	Philippines	13,221	279	842(5)	9,447
44	S. Korea	11,122	12	264(1)	723

	PLACES	CONFIRMED	NEW CASES	DEATHS	ACTIVE CASES
56	Malaysia	7,009	31	114(0)	1,189
70	Thailand	3,037	3	56(0)	84
141	Vietnam	324	0	0	61
151	Myanmar	199	6	6(0)	85
158	Brunei	141	0	1(0)	4
164	Cambodia	122	0	0	0
190	Laos	19	0	0	5

(ข้อมูล ณ 21 พฤษภาคม 2563 เวลา 10.00 น.)

ที่มา : *worldometer*

ประเด็นที่น่าสนใจในต่างประเทศ

❑ ประเทศอินเดีย

รัฐบาลจะยังคงใช้มาตรการล็อกดาวน์ต่อเนื่อง ครอบคลุมไปจนถึง 31 พ.ค.63 โดยมีบางรัฐเริ่มอนุญาตให้ตลาดธุรกิจห้างร้าน ร้านทำผม รวมทั้งการขนส่งบางประเภทเปิดให้บริการได้ ขณะที่โรงเรียน มหาวิทยาลัย โรงภาพยนตร์ และห้างสรรพสินค้ายังคงปิดบริการ และอนุญาตให้แท็กซี่ในกรุงนิวเดลี สามารถวิ่งให้บริการประชาชนได้ แต่จะสามารถรับผู้โดยสารได้ครั้งละไม่เกิน 2 คนเท่านั้น

❑ ประเทศสหรัฐอเมริกา

มหาวิทยาลัยจอร์เจีย เผยผลวิจัยพบว่า ไวรัสโคโรนา 2019 สามารถอาศัยอยู่บนพื้นผิวต่างๆใน 2-3 วัน แต่ไวรัสจะตายเร็วขึ้น ถ้าโดนความร้อนสูงขึ้น และมีชีวิตนานขึ้นถ้าอุณหภูมิต่ำลง ดังนั้นอุณหภูมิในรถยนต์ที่สูงขึ้นจากการจอดรถตากแดดสามารถฆ่าไวรัสโคโรนา 2019 ได้ ถ้าความร้อนสัก 54 องศาเซลเซียส ในเวลา 20 นาที เชื้อไวรัส 99.99% จะตาย และจะใช้เวลาสั้นลงเหลือ 5 นาที แต่ยังสนับสนุนให้ทุกคนใส่หน้ากากอนามัย เมื่อเข้าไปตามชุมชน

สเปนออกกฎหมายบังคับใส่หน้ากาก ทั้งภายในและภายนอกสถานที่

สเปนออกกฎหมายบังคับประชาชนทุกคนใส่หน้ากากอนามัยในสถานที่นอกบ้าน ทั้งที่เป็นพื้นที่เปิด และในสถานที่ปิดที่เป็นพื้นที่สาธารณะ เมื่อไม่สามารถเว้นระยะห่างอย่างน้อย 2 เมตร โดยกฎหมายนี้ยกเว้นเด็กที่อายุต่ำว่า 6 ปีและผู้มีปัญหาสุขภาพที่ไม่สามารถใส่หน้ากากได้

เที่ยวบินนำคนไทยที่ตกค้างกลับไทย

กระทรวงการต่างประเทศ

MAY 21
เวียดนาม (ฮานอย)
15 คน
นักศึกษา นักท่องเที่ยว
คนไทยตกค้าง
VN611
สุวรรณภูมิ
11.15 น.

MAY 21
จีน (กว่างโจว)
87 คน
ผู้ป่วย นักศึกษา
คนไทยตกค้าง
WE8097
สุวรรณภูมิ
17.45 น.

MAY 21
ออสเตรเลีย (ซิดนีย์)
295 คน
นักเรียน นักศึกษา
คนทำงาน
TG476
สุวรรณภูมิ
17.20 น.

MAY 21
อินเดีย (กัลกัตตา)
215 คน
นักเรียน นักศึกษา
คนทำงาน
FD9121
ดอนเมือง
19.25 น.
(เลื่อนมาจากวันที่ 20
เนื่องจากพายุไซโคลน)

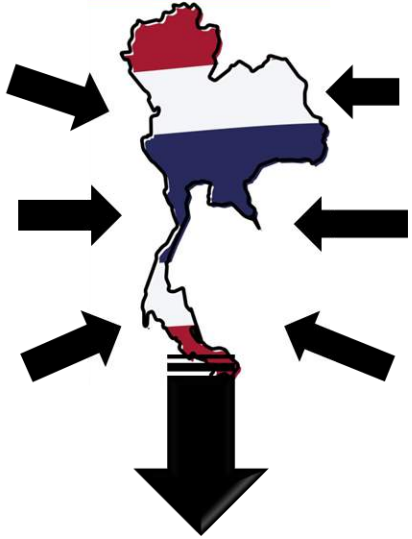

เข้าสถานกักกันตัวของรัฐ
(State Quarantine)

MAY 22
USA (ผ่านเกาหลีใต้)
100 คน
คนไทยตกค้าง
OZ741
สุวรรณภูมิ
22.40 น.

MAY 22
เกาหลีใต้ (โซล)
80 คน
คนไทยตกค้าง
KE651
สุวรรณภูมิ
22.00 น.

MAY 22
กาตาร์ (โดฮา)
216 คน
นักท่องเที่ยว แรงงาน
XJ239
ดอนเมือง
19.25 น.

MAY 22
ตูนิเซีย (ตูนิส)
4 คน
คนไทยตกค้าง
TUN41
สุวรรณภูมิ
08.55 น.

ข้อมูล ณ วันที่ 21 พฤษภาคม 2563

เที่ยวบินนำคนไทยที่ตกค้างกลับไทย

MAY 23

3 เที่ยวบิน

เยอรมนี (แฟรงก์เฟิร์ต)

อินโดนีเซีย (จาการ์ตา)

บังกลาเทศ (ธากา)

MAY 24

3 เที่ยวบิน

ไทเป

UAE (อาบูดาบี)

คูเวต

MAY 25

5 เที่ยวบิน

ศรีลังกา-มัลดีฟส์

(โคลัมโบ-มาเล)

เกาหลีใต้ (โซล)

ญี่ปุ่น (โตเกียว) x 3

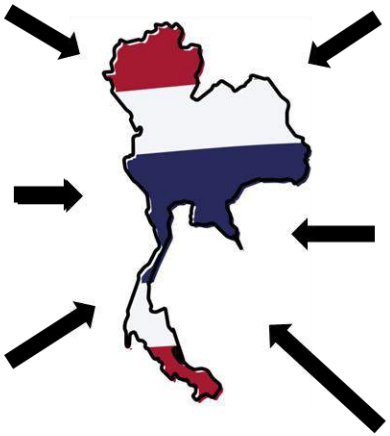

MAY 26

3 เที่ยวบิน

มาเลเซีย (กัวลาลัมเปอร์)

อิตาลี (โรม)

ไทเป

MAY 27

4 เที่ยวบิน

แคนาดา (ผ่านญี่ปุ่น)

เนเธอร์แลนด์ (อัมสเตอร์ดัม)

อินโดนีเซีย (สุราบายา)

ฮ่องกง

MAY 28

3 เที่ยวบิน

เวียดนาม (โฮจิมินห์)

ออสเตรเลีย (เมลเบิร์น)

สหรัฐอเมริกา (ผ่านเกาหลีใต้)

ข้อมูล ณ วันที่ 21 พฤษภาคม 2563

กระทรวงการต่างประเทศ

กระทรวงมหาดไทย
Ministry of Interior

สถิติคนไทยเดินทางกลับเข้าประเทศผ่านจุดผ่านแดนทางบก

ลงทะเบียนไว้: 343 คน เดินทางเข้ารวม: 256 คน

เป็นผู้ลงทะเบียนไว้ 202 คน

ไม่ได้ลงทะเบียน 54 คน

เมียนมา: 10 คน

สปป.ลาว: 8 คน

กัมพูชา: 2 คน

มาเลเซีย: 236 คน

ผู้ลงทะเบียนเดินทางเข้า: 182 คน
ไม่ลงทะเบียน: 54 คน

เข้าสถานกักกันตัวของพื้นที่
(Local Quarantine)

18 เม.ย. – 20 พ.ค. 2563
เดินทางเข้าสะสม 12,913 คน

ข้อมูล ณ วันที่ 20 พฤษภาคม 2563

ผู้เดินทางเข้าประเทศที่ต้องกักกันในสถานที่ของรัฐ ส่วนกลาง (SQ) และส่วนภูมิภาค (LQ)

ตั้งแต่วันที่ 3 เมษายน – 20 พฤษภาคม 2563

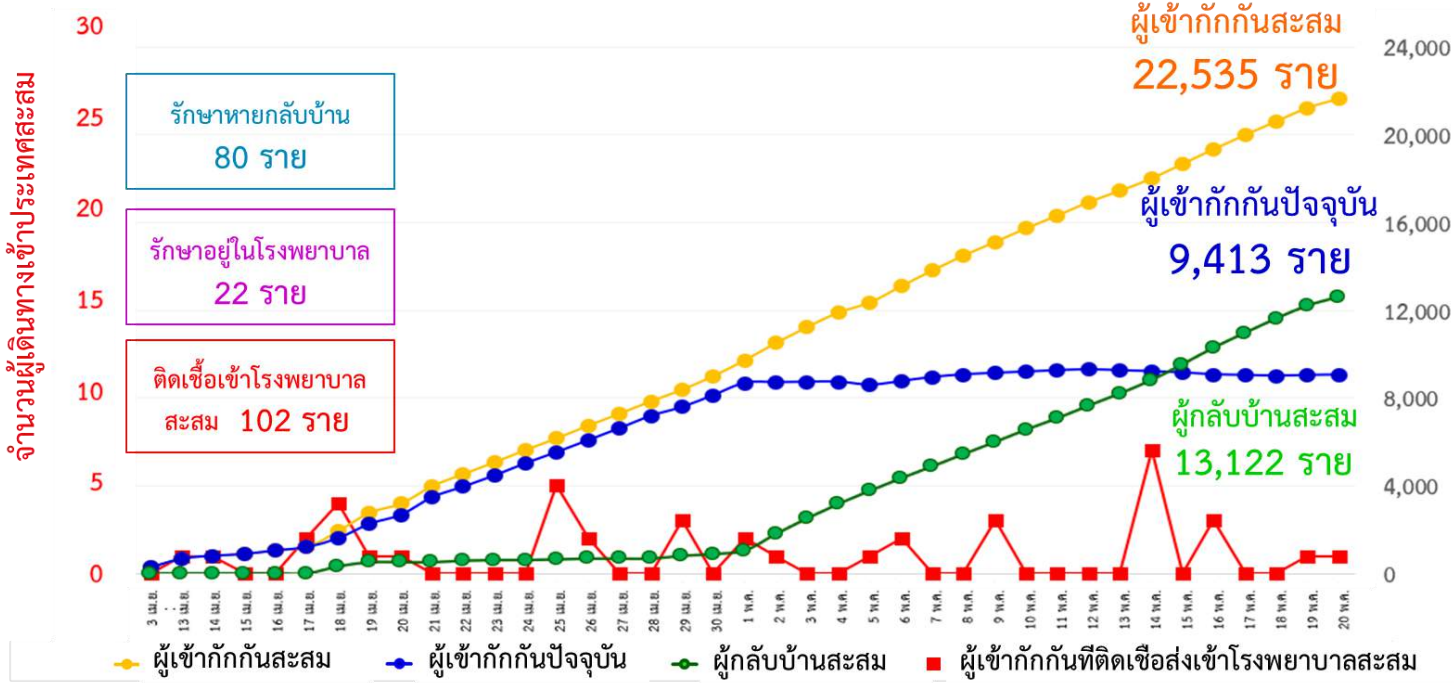

10 ลำดับแรก (18,535) ที่มีการเดินทางกลับมาสูงสุด

มาเลเซีย	11,575
อินเดีย	1,866
USA	1,168
สิงคโปร์	812
เมียนมา	779
เกาหลีใต้	614
ญี่ปุ่น	576
ลาว	466
UAE	345
มัลดีฟส์	334

แหล่งข้อมูล: กระทรวงมหาดไทย, กระทรวงกลาโหม, กรมควบคุมโรค, กระทรวงการต่างประเทศ

ประมวลผลโดย สำนักงานการวิจัยแห่งชาติ (วช.)

สรุปการใช้งาน www.ไทยชนะ.com

ข้อมูล วันที่ 20 พฤษภาคม 2563

ภาพรวมการใช้งาน	
	ยอดสะสมตั้งแต่เริ่มโครงการ
จำนวนกิจกรรม/กิจการลงทะเบียน (ร้าน)	**73,295**
จำนวนผู้ใช้งาน (คน)	**6,333,746**
จำนวนการเข้าใช้งาน (ครั้ง)	
- เช็คอิน	11,570,610
- เช็คเอาท์	8,652,113
- ประเมินร้าน	5,200,209

ที่มา : กรมควบคุมโรค กระทรวงสาธารณสุข เวลา 20 พ.ค. 63 เวลา 21.00 น.

10 ประเภทกิจการที่ ผู้รับบริการประเมินร้านค้า

	ประเภทกิจกรรม/กิจการ	ยอดสะสม (กิจกรรม/กิจการที่ลงทะเบียน)	ยอดสะสม (กิจกรรม/กิจการที่มีการตอบแบบประเมิน)	จำนวนกิจกรรม/กิจการตามคะแนน 1	2	3	4	5
	ยอดสะสมตั้งแต่เริ่มโครงการ (ร้าน)	73,295	46,855	24	9	64	599	46,159
1	ร้านอาหาร, เครื่องดื่ม, ภัตตาคาร, ศูนย์อาหาร	18,989	12,089	9	2	15	154	11,909
2	ห้างสรรพสินค้า, ศูนย์การค้า, คอมมูนิตี้มอลล์	14,028	8,585	3	2	20	117	8,443
3	ซุปเปอร์มาร์เก็ต, ร้านสะดวกซื้อ, ร้านค้าปลีก/ค้าส่ง	12,058	7,868	3	2	7	135	7,721
4	ธนาคาร	5,181	4,466	1	-	1	22	4,442
5	การให้บริการ	4,879	3,003	5	1	2	42	2,953
6	การจำหน่ายสินค้าเพื่อการอุปโภคบริโภค	4,162	2,612	1	-	3	42	2,566
7	คลีนิคเสริมความงาม, ร้านเสริมสวย	3,933	2,161	-	1	2	12	2,146
8	ร้านขายปลีกธุรกิจสื่อสารโทรคมนาคม	2,854	2,149	-	-	5	23	2,121
9	สินค้าเบ็ดเตล็ดที่จำเป็นต่อการใช้ชีวิต	2,334	1,263	1	1	7	20	1,234
10	ที่ทำการหน่วยงานของรัฐและรัฐวิสาหกิจ	1,313	805	-	-	1	7	797

ที่มา : กรมควบคุมโรค กระทรวงสาธารณสุข เวลา 20 พ.ค. 63 เวลา 21.00 น.

"ผลการตรวจ" ตามมาตรการผ่อนคลาย

ศูนย์ปฏิบัติการแก้ไขสถานการณ์ฉุกเฉินด้านความมั่นคง

21 พฤษภาคม 2563

ตรวจ วันที่ 20 พฤษภาคม 2563

จำนวน

21,697

ปฏิบัติไม่ครบ

จำนวน

31

1. การเว้นระยะห่าง 53.2%
2. จำนวนผู้ใช้บริการ 16.3%
3. สบู่ เจล แอลกอฮอล์ 12.0%

สายด่วน ศปม. "191 1599 1138"

ศูนย์ปฏิบัติการแก้ไขสถานการณ์ฉุกเฉินด้านความมั่นคง

ร้องเรียนเรื่อง การมั่วสุม/การกระทำผิด พ.ร.ก.ฯ

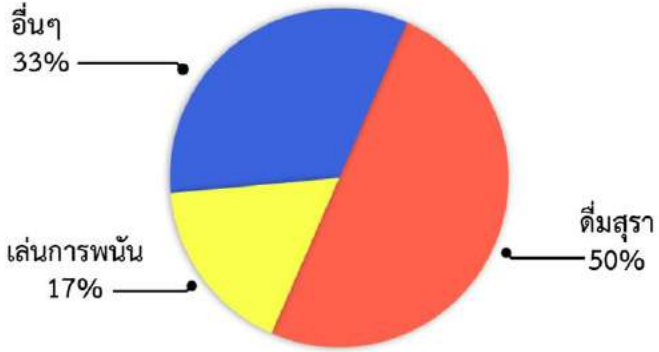

ร้องเรียนเรื่อง การไม่ปฏิบัติตามมาตรการผ่อนคลาย

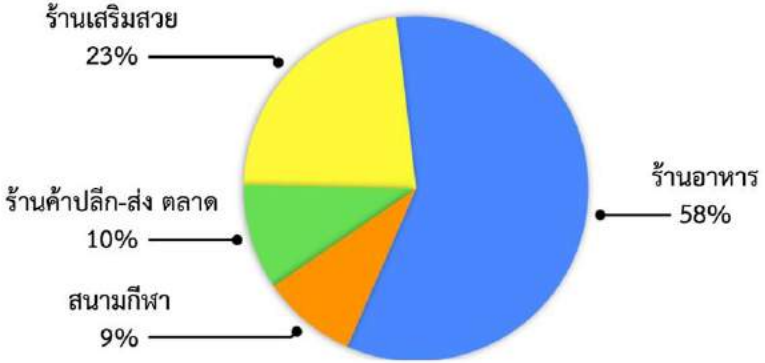

ร้องเรียนทั้งหมด

84

เรื่อง

21 พฤษภาคม 2563

ศบค.
ศูนย์บริหารสถานการณ์
โควิด-19

การ์ดอย่าตก
(หน้า)กากอย่าตก

#สู้ไปด้วยกัน #ประเทศไทยต้องชนะ