



สถานการณ์ โรคติดเชื้อไวรัสโคโรนา 2019 Coronavirus Disease 2019 (COVID-19)

ศูนย์บริหารสถานการณ์ โควิด-19 (ศบค.)

วันที่ 20 กันยายน 2565



**สถานการณ์
COVID – 19
ประจำวัน**



สถานการณ์ COVID-19 ทั่วโลก 226 ประเทศ 2 เขตบริหารพิเศษ 2 เรือสำราญ

MAIN

Confirmed
617,573,821
308,115

Severe
40,040
-78 (0.01%)

Recovered
597,374,233
516,166 (96.73%)

Deaths
6,531,909
844 (1.06%)

Weekly

3,056,141

4,178,477

9,438

#	PLACES	CONFIRMED	NEW CASES	DEATHS	NEW DEATHS	Deaths in the last 7 days/1M pop	#	PLACES	CONFIRMED	NEW CASES	DEATHS	NEW DEATHS	Deaths in the last 7 days/1M pop
1	USA	97,554,555	19,891	1,078,938	90	5.00	11	Turkey	16,852,382	0	101,068	0	0.00
2	India	44,540,727	1,681	528,355	0	0.10	12	Spain	13,384,876	0	113,725	0	10.00
3	France	34,921,603	5,219	154,743	58	3.00	13	Vietnam	11,460,227	1,778	43,141	2	0.10
4	Brazil	34,636,731	6,972	685,482	60	2.00	14	Australia	10,161,241	1,168	14,783	5	13.00
5	Germany	32,740,593	60,238	149,079	146	8.00	15	Argentina	9,703,938	0	129,855	0	0.50
6	S. Korea	24,461,737	19,407	27,891	39	7.00	16	Netherlands	8,405,580	0	22,626	0	0.50
7	UK	23,585,305	0	189,484	0	3.00	17	Iran	7,543,548	726	144,319	18	1.00
8	Italy	22,169,273	8,257	176,609	31	6.00	18	Mexico	7,070,902	550	329,899	1	1.00
9	Japan	20,699,467	63,620	43,754	82	9.00	19	Indonesia	6,410,426	1,620	157,915	23	0.50
10	Russia	20,488,583	49,488	386,136	91	5.00	20	Colombia	6,305,562	0	141,746	0	0.30

หมายเหตุ : ปรับรายงานตามอันดับเป็นตัวเลขผู้ติดเชื้อรายวัน (บางประเทศไม่รายงานผู้ติดเชื้อเป็นรายวัน)

(ข้อมูล ณ วันที่ 20 กันยายน 2565 เวลา 10.00 น.) ที่มา : worldometers




สถานการณ์ COVID-19 ประเทศในทวีปเอเชีย

อัตราป่วยสะสมต่อประชากร 1 ล้านคน



อัตราการตายสะสมต่อประชากร 1 ล้านคน



# -	PLACES	CONFIRMED	NEW CASES	DEATHS	NEW DEATHS	Deaths in the last 7 days/1M pop
2	India	44,540,727	1,681	528,355	0	0.10
6	S. Korea	24,461,737	19,407	27,891	39	7.00
9	Japan	20,699,467	63,620	43,754	82	9.00
13	Vietnam	11,460,227	1,778	43,141	2	0.10
19	Indonesia	6,410,426	1,620	157,915	23	0.50
27	Malaysia	4,820,197	1,307	36,317	5	1.00
28	DPRK	4,772,813	0	74	0	-
29	Thailand	4,674,403	774	32,655	15	1.00
38	Philippines	3,923,727	3,119	62,587	38	2.00
45	Bangladesh	2,018,215	601	29,340	1	0.00
46	Singapore	1,876,584	1,309	1,608	1	1.00
53	Pakistan	1,571,894	72	30,607	1	0.00
84	Myanmar	619,167	269	19,448	2	0.10
108	China	248,478	147	5,226	0	0.00
111	Brunei	224,610	0	225	0	0.00
113	Laos	215,448	22	757	0	0.00
125	Cambodia	137,771	4	3,056	0	0.00

หมายเหตุ : ปรับรายงานตามอันดับเป็นตัวเลขผู้ติดเชื้อรายวัน (บางประเทศไม่รายงานผู้ติดเชื้อเป็นรายวัน)

(ข้อมูล ณ วันที่ 20 กันยายน 2565 เวลา 10.00 น.) ที่มา : worldometers

รายงานสถานการณ์ COVID-19 ในประเทศไทย

ระลอกเดือนมกราคม 2565 ข้อมูลตั้งแต่วันที่ 1 ม.ค. - 20 ก.ย. 65

ผู้ป่วยในรายใหม่วันนี้

ผู้ป่วยยืนยันสะสม

หายป่วยแล้ว

เสียชีวิต

โดย PCR และ ATK

+774 ราย**2,450,968** ราย**+919** ราย**+15** คน

ติดเชื้อ
ในประเทศ
774 ราย

ติดเชื้อจาก
ต่างประเทศ
- ราย

ผู้ป่วยยืนยันสะสมตั้งแต่ปี 63

หายป่วยสะสม 2,465,065 ราย

เสียชีวิตสะสม

10,957 คน**4,674,403** ราย

หายป่วยสะสมตั้งแต่ปี 63

เสียชีวิตสะสมตั้งแต่ปี 63

4,633,559 ราย**32,655** คนจากเรือนจำ/
ที่ต้องขัง**-** ราย

ผู้รับวัคซีน

ผู้ป่วยรักษาอยู่

ประวัติเสีย

ฉีดแล้ว **143,156,893** โดส

ที่มา : MOPH-IC

8,189

ใน sw.

5,784 ราย**774** ราย

sw.สนามและอื่นๆ

2,405 ราย**-** ราย**+810** ราย

สะสม 57,304,087 ราย



เข็มที่ 1

- ราย**+1,297** ราย

สะสม 53,801,054 ราย



เข็มที่ 2

+6,914 ราย

สะสม 32,051,752 ราย



เข็มที่ 3

ขึ้นไป

อาการหนัก **618** ราย
(ใส่เครื่องช่วยหายใจ **313** ราย)

ครองเตียงระดับ 2-3 : **9.20**

รวม 774 ราย

ข้อมูล 28 ก.พ.2564 - 19 ก.ย. 2565

ผู้ป่วยรายใหม่

จากระบบเฝ้าระวังและระบบบริการฯ

ค้นหาผู้ติดเชื้อเชิงรุกในชุมชน

จากเรือนจำ / ที่ต้องขัง

ผู้ที่เดินทางจากต่างประเทศ

สถานการณ์ COVID-19 ในประเทศไทย

ผู้ติดเชื้อ ผู้ป่วยปอดอักเสบ ผู้ป่วยใส่ท่อช่วยหายใจ และผู้เสียชีวิต

ผู้ป่วยรายวัน (เฉลี่ย 14 วัน)

1,665



958

7 ก.ย.

20 ก.ย.

แหล่งข้อมูลและจัดทำโดย
กรมควบคุมโรค กระทรวงสาธารณสุข

ผู้ป่วยปอดอักเสบ

694



618

ใส่ท่อช่วยหายใจ

362



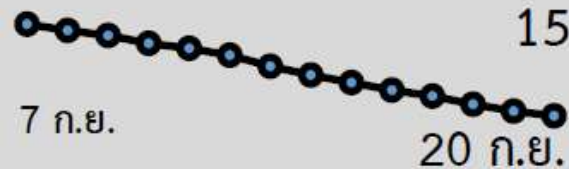
313

7 ก.ย.

20 ก.ย.

ผู้ป่วยเสียชีวิต (เฉลี่ย 14 วัน)

25



15

7 ก.ย.

20 ก.ย.

กลุ่ม 608 : 14 ราย
ยังไม่ได้รับวัคซีน Booster dose : 13 ราย



ผู้ป่วยโรคโควิด-19 เสียชีวิต ของประเทศไทย รายงานวันที่ 20 ก.ย. 65 (15 ราย)

จังหวัด	รวม (ราย)
กรุงเทพมหานคร	1
สมุทรปราการ(3) นครปฐม(1)	4
มุกดาหาร(2) นครราชสีมา(1) หนองบัวลำภู(1)	4
ภาคเหนือ	-
ภาคใต้	-
ลพบุรี(2) สระบุรี(2) ประจวบคีรีขันธ์(2)	6

- ชาย 6 ราย หญิง 9 ราย : ไทย(15)
- ค่ามัธยฐานของอายุ 81 ปี (53 – 93 ปี)
- ค่ามัธยฐาน (วันที่พบเชื้อ-เสียชีวิต) 4 วัน (0 - 64 วัน) พบเชื้อวันเสียชีวิต 1 ราย



❖ อายุ 60 ปีขึ้นไป 14 ราย (93%)



❖ อายุน้อยกว่า 60 ปี :

- มีโรคเรื้อรัง - ราย (-%)

- ไม่มีประวัติโรคเรื้อรัง 1 ราย (7%)

รวม 93%

ปัจจัยเสี่ยง-ประเด็นสำคัญ

- มะเร็ง(1),โรคไต(4), อ้วน(-), หลอดเลือดสมอง(1), หัวใจ(1), ติดเตียง(2)

สรุปผลการฉีดวัคซีนโควิด 19 ในประเทศไทย

ผลการให้บริการวัคซีน วันที่ **19 กันยายน 2565** เวลา 18.00 น.



จำนวนผู้ได้รับวัคซีน		เพิ่มขึ้นวันนี้		ตั้งแต่วันที่ 28 ก.พ. 2564		จำนวนร้อยละของ ผู้ได้รับวัคซีน*	
		เพิ่มขึ้น +	9,021 โดส	สะสม	143,156,893 โดส		
จำแนกรายเข็ม	เข็มที่ 1	รายใหม่ +	810 ราย	สะสม	57,304,087 ราย	คิดเป็น	82.4% ของปกก.
	เข็มที่ 2	รายใหม่ +	1,297 ราย	สะสม	53,801,054 ราย	คิดเป็น	77.3% ของปกก.
	เข็มที่ 3 ขึ้นไป	รายใหม่ +	6,914 ราย	สะสม	32,051,752 ราย	คิดเป็น	46.1% ของปกก.

* ปรับฐานประชากร ปี 2565 ตามมติการประชุม ศบค. เมื่อวันที่ 20 มกราคม 2565 เป็นจำนวน 69,556,204 คน





ผลการให้บริการวัคซีนโควิด 19 ในกลุ่มเป้าหมายหลัก

กลุ่มเป้าหมายหลัก	จำนวนเป้าหมาย (คน)	เข็มที่ 1 (โดส)	เข็มที่ 2 (โดส)	เข็มที่ 3 ขึ้นไป (โดส)
ผู้ที่มีอายุ 60 ปีขึ้นไป 	12,704,543	10,749,198 84.6%	10,251,398 80.7%	6,491,249 51.1%
ผู้ที่มีอายุ 5 – 11 ปี 	5,150,082	3,322,995 64.5%	2,477,178 48.1%	48,837 0.9%

ที่มา : : ฐานข้อมูลการฉีดวัคซีนกระทรวงสาธารณสุข (MOPH Immunization Center) และกองดิจิทัลเพื่อการควบคุมโรค

หมายเหตุ : อยู่ระหว่างปรับปรุงการประมวลผลข้อมูลประชากรรายกลุ่มย่อย

ที่มา : ฐานข้อมูลกระทรวงสาธารณสุข (MOPH Immunization Center)

ข้อมูล ณ วันที่ 19 กันยายน 2565 เวลา 18.00 น.



