



# สถานการณ์ โรคติดเชื้อไวรัสโคโรนา 2019 Coronavirus Disease 2019 (COVID-19)

ศูนย์บริหารสถานการณ์ โควิด-19 (ศบค.)

วันที่ 20 สิงหาคม 2565



**สถานการณ์  
COVID – 19  
ประจำวัน**

---



# สถานการณ์ COVID-19 ทั่วโลก 226 ประเทศ 2 เขตบริหารพิเศษ 2 เรือสำราญ

Confirmed

599,698,375

742,978

Severe

44,062

-237 ( 0.01%)

Recovered

573,708,279

785,263 (95.67%)

Deaths

6,469,373

1,957 ( 1.08%)

Weekly

5,045,902

6,338,415

14,633

#	PLACES	CONFIRMED	NEW CASES	DEATHS	NEW DEATHS	Deaths in the last 7 days/1M pop	#	PLACES	CONFIRMED	NEW CASES	DEATHS	NEW DEATHS	Deaths in the last 7 days/1M pop
1	USA	95,324,830	75,697	1,065,515	326	0.00	11	Japan	16,423,053	261,252	36,234	279	14.00
2	India	44,325,136	10,518	527,253	0	0.20	12	Spain	13,314,764	2,821	112,128	74	10.00
3	France	34,319,922	20,236	153,501	74	7.00	13	Vietnam	11,379,554	2,983	43,103	0	0.10
4	Brazil	34,264,237	18,863	682,457	181	5.00	14	Australia	9,901,692	16,949	13,321	72	19.00
5	Germany	31,771,884	0	146,383	0	8.00	15	Argentina	9,633,732	0	129,566	0	0.80
6	UK	23,460,787	0	187,018	0	10.00	16	Netherlands	8,372,961	1,435	22,574	9	2.00
7	S. Korea	22,129,387	138,741	25,980	83	8.00	17	Iran	7,501,534	3,690	143,288	66	6.00
8	Italy	21,606,606	24,689	174,571	124	12.00	18	Mexico	6,967,864	9,319	329,012	76	3.00
9	Russia	19,037,664	37,609	383,427	65	3.00	19	Indonesia	6,306,686	5,163	157,343	26	0.60
10	Turkey	16,671,848	0	100,400	0	2.00	20	Colombia	6,293,130	0	141,406	0	2.00

หมายเหตุ : ปรับรายงานตามอันดับเป็นตัวเลขผู้ติดเชื้อรายวัน (บางประเทศไม่รายงานผู้ติดเชื้อเป็นรายวัน)

(ข้อมูล ณ วันที่ 20 สิงหาคม 2565 เวลา 09.00 น.) ที่มา : worldometers




# สถานการณ์ COVID-19 ประเทศไทยในทวีปเอเชีย

## อัตราป่วยสะสมต่อประชากร 1 ล้านคน



## อัตราตายสะสมต่อประชากร 1 ล้านคน



#	PLACES	CONFIRMED	NEW CASES	DEATHS	NEW DEATHS	Deaths in the last 7 days/1M pop
2	India	44,325,136	10,518	527,253	0	0.20
7	S. Korea	22,129,387	138,741	25,980	83	8.00
11	Japan	16,423,053	261,252	36,234	279	14.00
13	Vietnam	11,379,554	2,983	43,103	0	0.10
19	Indonesia	6,306,686	5,163	157,343	26	0.60
26	DPRK	4,772,813	0	74	0	-
27	Malaysia	4,752,490	3,490	36,130	6	2.00
29	Thailand	4,632,212	1,902	32,000	29	3.00
38	Philippines	3,848,449	3,748	61,261	40	3.00
45	Bangladesh	2,009,697	93	29,315	0	0.00
47	Singapore	1,812,255	3,004	1,576	4	4.00
52	Pakistan	1,565,319	510	30,548	4	0.10
84	Myanmar	614,573	32	19,437	0	0.10
109	China	238,822	603	5,226	0	0.00
112	Brunei	215,283	0	225	0	0.00
113	Laos	213,072	152	757	0	0.00
125	Cambodia	137,377	28	3,056	0	0.00

หมายเหตุ : ปรับรายงานตามอันดับเป็นตัวเลขผู้ติดเชื้อรายวัน (บางประเทศไม่รายงานผู้ติดเชื้อเป็นรายวัน)

(ข้อมูล ณ วันที่ 20 สิงหาคม 2565 เวลา 09.00 น.) ที่มา : worldometers

# รายงานสถานการณ์ COVID-19 ในประเทศไทย

## ระลอกเดือนมกราคม 2565 ข้อมูลตั้งแต่วันที่ 1 ม.ค. – 20 ส.ค. 65

ผู้ป่วยในรายใหม่วันนี้

ผู้ป่วยยืนยันสะสม

หายป่วยแล้ว

เสียชีวิต

โดย PCR และ ATK

### +1,902 ราย

### 2,408,777 ราย

### +1,986 ราย

### +29 คน

ติดเชื้อ  
ในประเทศ

ติดเชื้อจาก  
ต่างประเทศ

1,902 ราย

- ราย

ผู้ป่วยยืนยันสะสมตั้งแต่ปี 63

### 4,632,212 ราย

หายป่วยสะสม 2,411,783 ราย

เสียชีวิตสะสม

10,302 คน

หายป่วยสะสมตั้งแต่ปี 63

### 4,580,277 ราย

เสียชีวิตสะสมตั้งแต่ปี 63

32,000 คน

จากเรือนจำ/  
ที่ต้องขัง

- ราย

ผู้รับวัคซีน

ผู้ป่วยรักษาอยู่

ประวัติเสีย

ฉีดแล้ว **142,363,254 โดส**

ที่มา : MOPH-IC



เข็มที่ 1

+3,982 ราย

สะสม 57,212,520 ราย



เข็มที่ 2

+9,455 ราย

สะสม 53,637,001 ราย



เข็มที่ 3

+25,409 ราย

สะสม 31,513,733 ราย

ข้อมูล 28 ก.พ.2564 – 19 ส.ค. 2565

### 19,935 ราย

ใน sw.

10,355 ราย

sw.สนามและอื่นๆ

9,580 ราย

ผู้ป่วยรายใหม่

จากระบบเฝ้าระวังและระบบบริการฯ

ค้นหาผู้ติดเชื้อเชิงรุกในชุมชน

จากเรือนจำ / ที่ต้องขัง

ผู้ที่เดินทางจากต่างประเทศ

1,902 ราย

- ราย

- ราย

- ราย

### รวม 1,902 ราย

อาการหนัก (ใส่เครื่องช่วยหายใจ) **873 ราย (441 ราย)**

ครองเตียงระดับ 2-3 : **14.80**

# สถานการณ์ COVID-19 ในประเทศไทย

## ผู้ติดเชื้อ ผู้ป่วยปอดอักเสบ ผู้ป่วยใส่ท่อช่วยหายใจ และผู้เสียชีวิต

ผู้ป่วยรายวัน (เฉลี่ย 14 วัน)




แหล่งข้อมูลและจัดทำโดย  
กรมควบคุมโรค กระทรวงสาธารณสุข

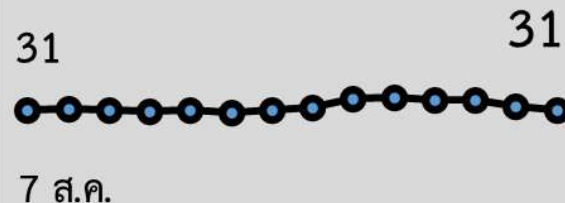
ผู้ป่วยปอดอักเสบ



ใส่ท่อช่วยหายใจ



ผู้ป่วยเสียชีวิต (เฉลี่ย 14 วัน)



กลุ่ม 608 : 29 ราย  
ยังไม่ได้รับวัคซีน Booster dose : 20 ราย



# ผู้ป่วยโรคโควิด-19 เสียชีวิต ของประเทศไทย รายงานวันที่ 20 ส.ค. 65 (29 ราย)

จังหวัด	รวม (ราย)
กรุงเทพมหานคร	5
สมุทรปราการ(3) ปทุมธานี(1)	4
นครราชสีมา(3) ร้อยเอ็ด(2) ขอนแก่น(1) ยโสธร(1)	7
เชียงใหม่(1) ตาก(1) ลำพูน(1)	3
นครศรีธรรมราช(4) ภูเก็ต(1)	5
ลพบุรี(2) นครสวรรค์(1) สิงห์บุรี(1) ฉะเชิงเทรา(1)	5

- ชาย 15 ราย หญิง 14 ราย : ไทย(29)
- ค่ามัธยฐานของอายุ 79 ปี (55 – 95 ปี)
- ค่ามัธยฐาน (วันที่พบเชื้อ-เสียชีวิต) 9 วัน (1 - 34 วัน) พบเชื้อวันเสียชีวิต - ราย



❖ อายุ 60 ปีขึ้นไป 25 ราย (86%)



❖ อายุน้อยกว่า 60 ปี :

- มีโรคเรื้อรัง 4 ราย (14%)

- ไม่มีประวัติโรคเรื้อรัง - ราย (-%)

รวม 100%

## ปัจจัยเสี่ยง-ประเด็นสำคัญ

- มะเร็ง(3),โรคไต(6), อ้วน(1), หลอดเลือดสมอง(4), หัวใจ(5), ตีดเตี้ยง(6)

# สรุปผลการฉีดวัคซีนโควิด 19 ในประเทศไทย

ผลการให้บริการวัคซีน วันที่ **19 สิงหาคม 2565** เวลา 18.00 น.

จำนวนผู้ได้รับวัคซีน		เพิ่มขึ้นวันนี้		ตั้งแต่วันที่ 28 ก.พ. 2564		จำนวนร้อยละของ ผู้ได้รับวัคซีน*	
		เพิ่มขึ้น +	<b>38,846</b> โดส	สะสม	<b>142,363,254</b> โดส		
จำแนกรายเข็ม	เข็มที่ 1	รายใหม่ +	<b>3,982</b> ราย	สะสม	<b>57,212,520</b> ราย	คิดเป็น	<b>82.3%</b> ของปกก.
	เข็มที่ 2	รายใหม่ +	<b>9,455</b> ราย	สะสม	<b>53,637,001</b> ราย	คิดเป็น	<b>77.1%</b> ของปกก.
	เข็มที่ 3 ขึ้นไป	รายใหม่ +	<b>25,409</b> ราย	สะสม	<b>31,513,733</b> ราย	คิดเป็น	<b>45.3%</b> ของปกก.



\* ปรับฐานประชากร ปี 2565 ตามมติการประชุม ศบค. เมื่อวันที่ 20 มกราคม 2565 เป็นจำนวน 69,556,204 คน







## ผลการให้บริการวัคซีนโควิด 19 ในกลุ่มเป้าหมายหลัก

กลุ่มเป้าหมายหลัก เดือนมีนาคม 2565	จำนวนเป้าหมาย (คน)	เข็มที่ 1 (โดส)	เข็มที่ 2 (โดส)	เข็มที่ 3 (โดส)
ผู้ที่มีอายุ 60 ปีขึ้นไป 	12,704,543	10,744,832 (84.6%)	10,245,471 (80.6%)	6,371,936 (50.2%)
ผู้ที่มีอายุ 5 – 11 ปี 	5,150,082	3,283,983 (63.8%)	2,371,830 (46.1%)	-

ที่มา : ฐานข้อมูลการฉีดวัคซีนกระทรวงสาธารณสุข (MOPH Immunization Center) และกองดิจิทัลเพื่อการควบคุมโรค

หมายเหตุ : อยู่ระหว่างปรับปรุงการประมวลผลข้อมูลประชากรรายกลุ่มย่อย

ที่มา : ฐานข้อมูลกระทรวงสาธารณสุข (MOPH Immunization Center)

ข้อมูล ณ วันที่ 19 สิงหาคม 2565 เวลา 18.00 น.



