



# สถานการณ์ โรคติดเชื้อไวรัสโคโรนา 2019 Coronavirus Disease 2019 (COVID-19)

ศูนย์บริหารสถานการณ์ โควิด-19 (ศบค.)

วันที่ 20 กรกฎาคม 2565



**สถานการณ์  
COVID – 19  
ประจำวัน**

---



# สถานการณ์ COVID-19 ทั่วโลก 226 ประเทศ 2 เขตบริหารพิเศษ 2 เรือสำราญ

MAIN

Confirmed

569,564,431

821,821

Severe

39,853

724 ( 0.01%)

Recovered

540,710,957

900,879 (94.93%)

Deaths

6,391,619

1,591 ( 1.12%)

Weekly

5,989,887

5,048,116

10,788

#	PLACES	CONFIRMED	NEW CASES	DEATHS	NEW DEATHS	Deaths in the last 7 days/1M pop	#	PLACES	CONFIRMED	NEW CASES	DEATHS	NEW DEATHS	Deaths in the last 7 days/1M pop
1	USA	91,529,862	75,397	1,049,683	299	0.00	11	Spain	13,132,159	10,420	109,642	72	15.00
2	India	43,800,251	17,189	525,785	0	0.20	12	Vietnam	10,762,532	1,085	43,091	0	0.00
3	Brazil	33,398,040	58,225	675,929	378	8.00	13	Japan	10,388,078	79,633	31,610	16	1.00
4	France	33,168,499	134,188	150,979	144	10.00	14	Argentina	9,465,827	0	129,202	0	0.90
5	Germany	29,853,680	0	142,635	0	6.00	15	Australia	8,902,584	50,496	10,860	75	16.00
6	UK	23,075,360	0	181,580	0	0.00	16	Netherlands	8,292,279	5,018	22,439	6	2.00
7	Italy	20,299,013	120,683	170,213	176	14.00	17	Iran	7,289,542	5,377	141,532	19	0.90
8	S. Korea	18,937,971	73,537	24,777	12	2.00	18	Mexico	6,488,358	5,786	326,657	19	3.00
9	Russia	18,499,044	4,200	381,960	44	2.00	19	Colombia	6,223,497	0	140,365	0	0.90
10	Turkey	15,297,539	0	99,088	0	0.00	20	Indonesia	6,143,431	5,085	156,865	6	0.20

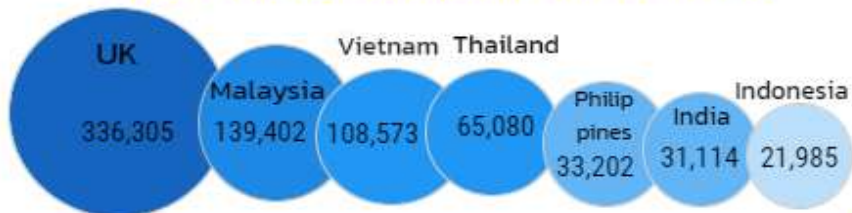
หมายเหตุ : ปรับรายงานตามอันดับเป็นตัวเลขผู้ติดเชื้อรายวัน (บางประเทศไม่รายงานผู้ติดเชื้อเป็นรายวัน)

(ข้อมูล ณ วันที่ 20 กรกฎาคม 2565 เวลา 10.00 น.) ที่มา : worldometers



# สถานการณ์ COVID-19 ประเทศในทวีปเอเชีย

## อัตราป่วยสะสมต่อประชากร 1 ล้านคน



## อัตรารายสะสมต่อประชากร 1 ล้านคน



#	PLACES	CONFIRMED	NEW CASES	DEATHS	NEW DEATHS	Deaths in the last 7 days/1M pop
2	India	43,800,251	17,189	525,785	0	0.20
8	S. Korea	18,937,971	73,537	24,777	12	2.00
12	Vietnam	10,762,532	1,085	43,091	0	0.00
13	Japan	10,388,078	79,633	31,610	16	1.00
20	Indonesia	6,143,431	5,085	156,865	6	0.20
24	DPRK	4,772,120	260	74	0	0.00
26	Malaysia	4,629,963	3,902	35,870	8	2.00
27	Thailand	4,565,854	2,886	31,050	19	2.00
38	Philippines	3,737,222	1,841	60,641	0	0.00
44	Bangladesh	1,998,291	879	29,249	8	0.20
50	Singapore	1,616,067	13,794	1,460	3	4.00
51	Pakistan	1,547,203	459	30,445	0	0.10
83	Myanmar	613,855	17	19,434	0	0.00
110	China	227,980	237	5,226	0	0.00
111	Laos	210,592	46	757	0	0.00
115	Brunei	188,219	1,779	225	0	0.00
125	Cambodia	136,499	22	3,056	0	0.00

หมายเหตุ : ปรับรายงานตามอันดับเป็นตัวเลขผู้ติดเชื้อรายวัน (บางประเทศไม่รายงานผู้ติดเชื้อเป็นรายวัน)

(ข้อมูล ณ วันที่ 20 กรกฎาคม 2565 เวลา 10.00 น.) ที่มา : worldometers

# รายงานสถานการณ์ COVID-19 ในประเทศไทย

## ระลอกเดือนมกราคม 2565 ข้อมูลตั้งแต่วันที่ 1 ม.ค. - 20 ก.ค. 65

ผู้ป่วยในรายใหม่วันนี้

โดย PCR และ ATK

### +2,886 ราย

ติดเชื้อ ในประเทศ	ติดเชื้อจาก ต่างประเทศ
2,884 ราย	2 ราย

จากเรือนจำ/ ที่ต้องขัง	- ราย
---------------------------	-------

ผู้ป่วยรายใหม่ จากระบบเฝ้าระวังและระบบบริการฯ	2,884 ราย
ค้นหาผู้ติดเชื้อเชิงรุกในชุมชน	- ราย
จากเรือนจำ / ที่ต้องขัง	- ราย
ผู้ที่เดินทางจากต่างประเทศ	2 ราย

รวม 2,886 ราย

ผู้ป่วยยืนยันสะสม

### 2,342,419 ราย

ผู้ป่วยยืนยันสะสมตั้งแต่ปี 63

### 4,565,854 ราย

ประวัติเสีย

2,884 ราย

- ราย

- ราย

2 ราย

หายป่วยแล้ว

### +2,029 ราย

หายป่วยสะสม 2,343,131 ราย

หายป่วยสะสมตั้งแต่ปี 63

### 4,511,625 ราย

ผู้รับวัคซีน

### ฉีดแล้ว 140,827,531 โดส

ที่มา : MOPH-IC



เข็มที่ 1

+5,709 ราย

สะสม 57,068,004 ราย



เข็มที่ 2

+11,895 ราย

สะสม 53,349,551 ราย



เข็มที่ 3

+44,231 ราย

สะสม 30,409,976 ราย

ขึ้นไป

ข้อมูล 28 ก.พ.2564 - 19 ก.ค. 2565

เสียชีวิต

### +19 คน

เสียชีวิตสะสม

9,352 คน

เสียชีวิตสะสมตั้งแต่ปี 63

31,050 คน

ผู้ป่วยรักษาอยู่

### 23,179

ราย

ใน sw.

11,271 ราย

sw.สนามและอื่นๆ

11,908 ราย

อาการหนัก (ใส่เครื่องช่วยหายใจ)	851 ราย 394 ราย
------------------------------------	--------------------

ครองเตียงระดับ 2-3 :	14.90
----------------------	-------

# สถานการณ์ COVID-19 ในประเทศไทย

ผู้ติดเชื้อ ผู้ป่วยปอดอักเสบ ผู้ป่วยใส่ท่อช่วยหายใจ และผู้เสียชีวิต

ผู้ป่วยรายวัน (เฉลี่ย 14 วัน)




แหล่งข้อมูลและจัดทำโดย  
กรมควบคุมโรค กระทรวงสาธารณสุข


ผู้ป่วยปอดอักเสบ



ใส่ท่อช่วยหายใจ



ผู้ป่วยเสียชีวิต (เฉลี่ย 14 วัน)



กลุ่ม 608 : 18 ราย  
ยังไม่ได้รับวัคซีน Booster dose : 18 ราย

# สรุปผลการฉีดวัคซีนโควิด 19 ในประเทศไทย

ผลการให้บริการวัคซีน วันที่ **19 กรกฎาคม 2565** เวลา 18.00 น.

จำนวนผู้ได้รับวัคซีน		เพิ่มขึ้นวันนี้		ตั้งแต่วันที่ 28 ก.พ. 2564		จำนวนร้อยละของ ผู้ได้รับวัคซีน*	
		เพิ่มขึ้น +	<b>61,835</b> โดส	สะสม	<b>140,827,531</b> โดส		
จำแนกรายเข็ม	เข็มที่ 1	รายใหม่ +	<b>5,709</b> ราย	สะสม	<b>57,068,004</b> ราย	คิดเป็น	<b>82.0%</b> ของปกก.
	เข็มที่ 2	รายใหม่ +	<b>11,895</b> ราย	สะสม	<b>53,349,551</b> ราย	คิดเป็น	<b>76.7%</b> ของปกก.
	เข็มที่ 3 ขึ้นไป	รายใหม่ +	<b>44,231</b> ราย	สะสม	<b>30,409,976</b> ราย	คิดเป็น	<b>43.7%</b> ของปกก.



\* ปรับฐานประชากร ปี 2565 ตามมติการประชุม ศบค. เมื่อวันที่ 20 มกราคม 2565 เป็นจำนวน 69,556,204 คน







## ผลการให้บริการวัคซีนโควิด 19 ในกลุ่มเป้าหมายหลัก

กลุ่มเป้าหมายหลัก เดือนมีนาคม 2565	จำนวนเป้าหมาย (คน)	เข็มที่ 1 (โดส)	เข็มที่ 2 (โดส)	เข็มที่ 3 (โดส)
ผู้ที่มีอายุ 60 ปีขึ้นไป 	12,704,543	10,737,850 (84.5%)	10,235,343 (80.6%)	6,095,004 (47.9%)
ผู้ที่มีอายุ 5 – 11 ปี 	5,150,082	3,210,001 (62.3%)	2,171,944 (42.0%)	-

ที่มา : ฐานข้อมูลการฉีดวัคซีนกระทรวงสาธารณสุข (MOPH Immunization Center) และกองดิจิทัลเพื่อการควบคุมโรค

หมายเหตุ : อยู่ระหว่างปรับปรุงการประมวลผลข้อมูลประชากรรายกลุ่มย่อย

ที่มา : ฐานข้อมูลกระทรวงสาธารณสุข (MOPH Immunization Center)

ข้อมูล ณ วันที่ 19 กรกฎาคม 2565 เวลา 18.00 น.





