



สถานการณ์ โรคติดเชื้อไวรัสโคโรนา 2019 Coronavirus Disease 2019 (COVID-19)

ศูนย์บริหารสถานการณ์ โควิด-19 (ศบค.)

วันที่ 20 มิถุนายน 2565



**สถานการณ์
COVID – 19
ประจำวัน**



สถานการณ์ COVID-19 ทั่วโลก 226 ประเทศ 2 เขตบริหารพิเศษ 2 เรือสำราญ

MAIN

Confirmed

544,299,296

258,753

Severe

36,020

-61 (0.01%)

Recovered

519,565,977

350,285 (95.46%)

Deaths

6,340,727

563 (1.16%)

Weekly

3,416,608

3,515,330

7,803

#	PLACES	CONFIRMED	NEW CASES	DEATHS	NEW DEATHS	Deaths in the last 7 days/1M pop	#	PLACES	CONFIRMED	NEW CASES	DEATHS	NEW DEATHS	Deaths in the last 7 days/1M pop
1	USA	88,004,073	17,928	1,038,323	30	4.00	11	Spain	12,563,399	0	107,482	0	7.00
2	India	43,311,049	14,357	524,855	0	0.10	12	Vietnam	10,737,640	533	43,083	0	0.00
3	Brazil	31,704,193	10,691	669,109	47	4.00	13	Argentina	9,313,453	0	128,994	0	0.00
4	France	30,079,458	0	149,039	0	4.00	14	Japan	9,136,849	13,747	31,023	20	1.00
5	Germany	27,204,955	477	140,292	0	1.00	15	Netherlands	8,122,258	0	22,343	0	0.40
6	UK	22,472,503	0	179,537	0	4.00	16	Australia	7,818,333	22,123	9,379	42	13.00
7	Russia	18,398,260	3,081	380,463	62	3.00	17	Iran	7,234,757	160	141,363	0	0.20
8	S. Korea	18,280,090	6,071	24,451	14	1.00	18	Colombia	6,131,657	0	139,918	0	0.30
9	Italy	17,879,160	30,526	167,721	18	5.00	19	Indonesia	6,068,075	1,167	156,687	3	0.20
10	Turkey	15,085,742	0	98,996	0	0.00	20	Poland	6,011,239	65	116,393	0	0.60

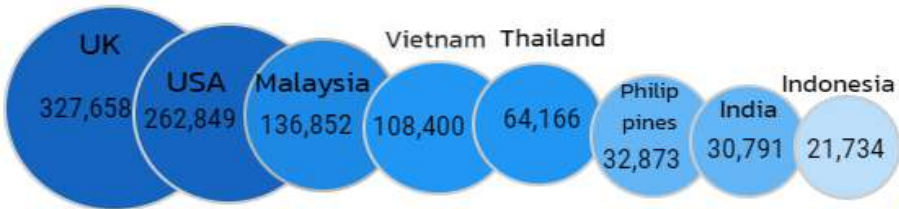
หมายเหตุ : ปรับรายงานตามอันดับเป็นตัวเลขผู้ติดเชื้อรายวัน (บางประเทศไม่รายงานผู้ติดเชื้อเป็นรายวัน)

(ข้อมูล ณ วันที่ 20 มิถุนายน 2565 เวลา 10.00 น.) ที่มา : worldometers




สถานการณ์ COVID-19 ประเทศในทวีปเอเชีย

อัตราป่วยสะสมต่อประชากร 1 ล้านคน



อัตราการตายสะสมต่อประชากร 1 ล้านคน



#	PLACES	CONFIRMED	NEW CASES	DEATHS	NEW DEATHS	Deaths in the last 7 days/1M pop
2	India	43,311,049	14,357	524,855	0	0.10
8	S. Korea	18,280,090	6,071	24,451	14	1.00
12	Vietnam	10,737,640	533	43,083	0	0.00
14	Japan	9,136,849	13,747	31,023	20	1.00
19	Indonesia	6,068,075	1,167	156,687	3	0.20
24	DPRK	4,639,930	19,320	73	0	0.00
25	Malaysia	4,540,612	1,690	35,732	0	0.60
26	Thailand	4,500,828	1,784	30,485	18	2.00
34	Philippines	3,696,264	612	60,467	0	0.10
44	Bangladesh	1,956,327	596	29,131	0	0.00
50	Pakistan	1,531,976	152	30,383	0	0.00
52	Singapore	1,367,761	3,199	1,403	1	1.00
81	Myanmar	613,490	5	19,434	0	0.00
110	China	225,281	36	5,226	0	0.00
111	Laos	210,194	0	757	0	0.00
123	Brunei	156,452	0	225	0	0.00
125	Cambodia	136,262	0	3,056	0	-

หมายเหตุ : ปรึบรายงานตามอันดับเป็นตัวเลขผู้ติดเชื้อรายวัน (บางประเทศไม่รายงานผู้ติดเชื้อเป็นรายวัน)

(ข้อมูล ณ วันที่ 20 มิถุนายน 2565 เวลา 10.00 น.) ที่มา : worldometers

รายงานสถานการณ์ COVID-19 ในประเทศไทย

ระลอกเดือนมกราคม 2565 ข้อมูลตั้งแต่วันที่ 1 ม.ค. - 20 มิ.ย. 65

ผู้ป่วยรายใหม่วันนี้

+1,784 ราย

ติดเชื้อ ในประเทศ	ติดเชื้อจาก ต่างประเทศ
1,783 ราย	1 ราย

จากเรือนจำ/ ที่ต้องขัง	- ราย
---------------------------	-------

ผู้ป่วยรายใหม่ จากระบบเฝ้าระวังและระบบบริการฯ	1,783 ราย
ค้นหาผู้ติดเชื้อเชิงรุกในชุมชน	- ราย
จากเรือนจำ / ที่ต้องขัง	- ราย
ผู้ที่เดินทางจากต่างประเทศ	1 ราย

รวม 1,784 ราย

ผู้ป่วยยืนยันสะสม

2,277,393 ราย

ผู้ป่วยยืนยันสะสมตั้งแต่ปี 63

4,500,828 ราย

ประวัติเสีย

1,783 ราย

- ราย

- ราย

1 ราย

หายป่วยแล้ว

+2,166 ราย

หายป่วยสะสม 2,280,938 ราย

หายป่วยสะสมตั้งแต่ปี 63

4,449,432 ราย

ผู้รับวัคซีน

ฉีดแล้ว 139,150,155 โดส

ที่มา : MOPH-IC



เข็มที่ 1

+2,740 ราย

สะสม 56,911,713 ราย



เข็มที่ 2

+6,027 ราย

สะสม 53,025,536 ราย

เข็มที่ 3
ขึ้นไป**+32,139** ราย

สะสม 29,212,906 ราย

ข้อมูล 28 ก.พ.2564 - 19 มิ.ย. 2565

เสียชีวิต

+18 คน

เสียชีวิตสะสม

8,787 คน

เสียชีวิตสะสมตั้งแต่ ปี 63

30,485 คน

ผู้ป่วยรักษาอยู่

20,911

ราย

ใน sw.

10,396 ราย

sw.สนามและอื่นๆ

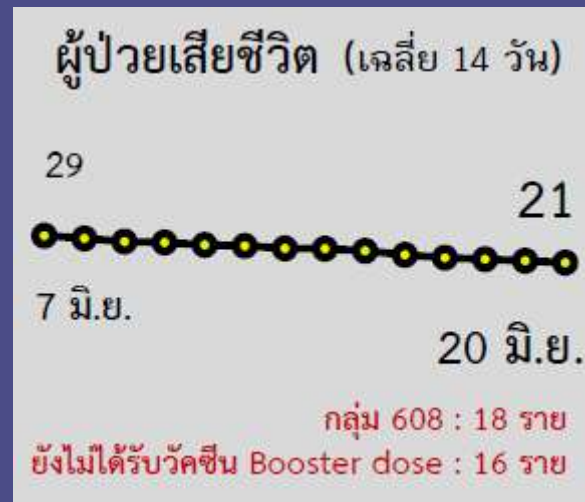
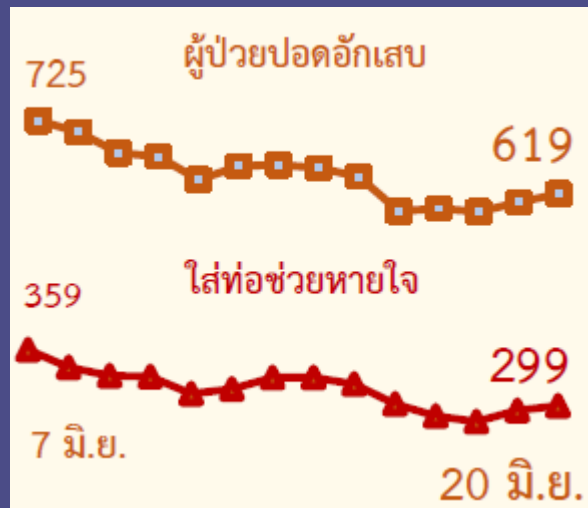
10,515 ราย

อาการหนัก (ใส่เครื่องช่วยหายใจ)	619 ราย 299 ราย
------------------------------------	--------------------

ครองเตียงระดับ 2-3 : 9.10

สถานการณ์ COVID-19 ในประเทศไทย

ผู้ติดเชื้อ ผู้ป่วยปอดอักเสบ ผู้ป่วยใส่ท่อช่วยหายใจ และผู้เสียชีวิต





ผู้ป่วยโรคโควิด-19 เสียชีวิต ของประเทศไทย รายงานวันที่ 20 มิ.ย. 65 (18 ราย)

จังหวัด	รวม (ราย)
กรุงเทพมหานคร	1
ปริมณฑล	-
ยโสธร(3) นครราชสีมา(2) ขอนแก่น(1) มหาสารคาม(1)	7
เชียงใหม่(1) กำแพงเพชร(1)	2
นครศรีธรรมราช(1)	1
นครสวรรค์(1) อุทัยธานี(1) อ่างทอง(1) สระบุรี(1) พระนครศรีอยุธยา(1) ระยอง(1) เพชรบุรี(1)	7

- ชาย 8 ราย หญิง 10 ราย : ไทย(18)
- ค่ามัธยฐานของอายุ 85 ปี (43 – 99 ปี)
- ค่ามัธยฐาน (วันที่พบเชื้อ-เสียชีวิต) 8 วัน (1 - 20 วัน) พบเชื้อวันเสียชีวิต - ราย



❖ อายุ 60 ปีขึ้นไป 16 ราย (89%)



❖ อายุน้อยกว่า 60 ปี :

- มีโรคเรื้อรัง 2 ราย (11%)

- ไม่มีประวัติโรคเรื้อรัง - ราย (-%)

รวม 100%

ปัจจัยเสี่ยง-ประเด็นสำคัญ

- มะเร็ง(2),โรคไต(1), อ้วน(1), หลอดเลือดสมอง(2), หัวใจ(2), ตืดเตี้ยง(1)

สรุปผลการฉีดวัคซีนโควิด 19 ในประเทศไทย

ผลการให้บริการวัคซีน วันที่

19 มิถุนายน 2565

เวลา 18.00 น.



จำนวนผู้ได้รับวัคซีน		เพิ่มขึ้นวันนี้		ตั้งแต่วันที่ 28 ก.พ. 2564		จำนวนร้อยละของ ผู้ได้รับวัคซีน*	
		เพิ่มขึ้น +	โดส	สะสม	โดส		
		40,906	โดส	139,150,155	โดส		
จำแนกรายเข็ม	เข็มที่ 1	รายใหม่ +	2,740 ราย	สะสม	56,911,713 ราย	คิดเป็น	81.8% ของปกก.
	เข็มที่ 2	รายใหม่ +	6,027 ราย	สะสม	53,025,536 ราย	คิดเป็น	76.2% ของปกก.
	เข็มที่ 3 ขึ้นไป	รายใหม่ +	32,139 ราย	สะสม	29,212,906 ราย	คิดเป็น	42.0% ของปกก.

* ปรับฐานประชากร ปี 2565 ตามมติการประชุม ศบค. เมื่อวันที่ 20 มกราคม 2565 เป็นจำนวน 69,556,204 คน





ผลการให้บริการวัคซีนโควิด 19 ในกลุ่มเป้าหมายหลัก

กลุ่มเป้าหมายหลัก เดือนมีนาคม 2565	จำนวนเป้าหมาย (คน)	เข็มที่ 1 (โดส)	เข็มที่ 2 (โดส)	เข็มที่ 3 (โดส)
ผู้ที่มีอายุ 60 ปีขึ้นไป 	12,704,543	10,729,887 (84.5%)	10,221,549 (80.5%)	5,829,702 (45.9%)
ผู้ที่มีอายุ 5 – 11 ปี 	5,150,082	3,126,401 (60.7%)	1,952,655 (37.9%)	-



