



สถานการณ์ โรคติดเชื้อไวรัสโคโรนา 2019 Coronavirus Disease 2019 (COVID-19)

ศูนย์บริหารสถานการณ์ โควิด-19 (ศบค.)

วันที่ 19 กันยายน 2565



**สถานการณ์
COVID – 19
ประจำวัน**



สถานการณ์ COVID-19 ทั่วโลก 226 ประเทศ 2 เขตบริหารพิเศษ 2 เรือสำราญ

MAIN

Confirmed
617,201,960
286,688

Severe
40,118
-225 (0.01%)

Recovered
596,844,926
422,605 (96.70%)

Deaths
6,530,799
549 (1.06%)

Weekly

3,103,531

4,308,864

10,645

#	PLACES	CONFIRMED	NEW CASES	DEATHS	NEW DEATHS	Deaths in the last 7 days/1M pop	#	PLACES	CONFIRMED	NEW CASES	DEATHS	NEW DEATHS	Deaths in the last 7 days/1M pop
1	USA	97,509,436	7,065	1,078,663	7	5.00	11	Turkey	16,852,382	0	101,068	0	0.10
2	India	44,536,468	2,280	528,337	0	0.10	12	Spain	13,384,876	0	113,725	0	11.00
3	France	34,916,384	23,137	154,672	0	3.00	13	Vietnam	11,458,449	1,891	43,139	1	0.10
4	Brazil	34,629,759	2,669	685,422	12	2.00	14	Australia	10,159,613	1,129	14,764	10	13.00
5	Germany	32,680,355	0	148,933	0	8.00	15	Argentina	9,703,938	883	129,855	3	0.50
6	S. Korea	24,413,873	34,764	27,867	46	7.00	16	Netherlands	8,405,580	0	22,626	0	0.60
7	UK	23,585,305	0	189,484	0	3.00	17	Iran	7,542,822	289	144,301	14	1.00
8	Italy	22,161,016	12,081	176,578	32	6.00	18	Mexico	7,070,352	809	329,898	2	1.00
9	Japan	20,635,847	69,731	43,672	139	9.00	19	Indonesia	6,408,806	1,683	157,892	8	0.40
10	Russia	20,439,095	56,751	386,045	101	5.00	20	Colombia	6,305,562	0	141,746	0	0.40

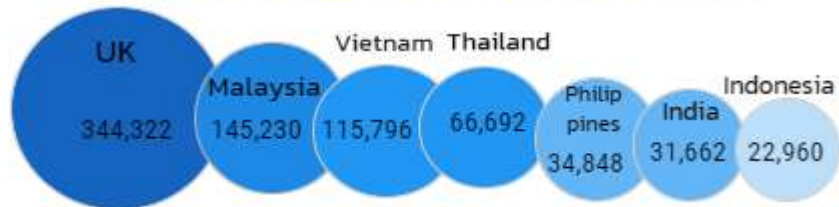
หมายเหตุ : ปรับรายงานตามอันดับเป็นตัวเลขผู้ติดเชื้อรายวัน (บางประเทศไม่รายงานผู้ติดเชื้อเป็นรายวัน)

(ข้อมูล ณ วันที่ 19 กันยายน 2565 เวลา 10.00 น.) ที่มา : worldometers



สถานการณ์ COVID-19 ประเทศในทวีปเอเชีย

อัตราป่วยสะสมต่อประชากร 1 ล้านคน



อัตราการตายสะสมต่อประชากร 1 ล้านคน



#	PLACES	CONFIRMED	NEW CASES	DEATHS	NEW DEATHS	Deaths in the last 7 days/1M pop
2	India	44,536,468	2,280	528,337	0	0.10
6	S. Korea	24,413,873	34,764	27,867	46	7.00
9	Japan	20,635,847	69,731	43,672	139	9.00
13	Vietnam	11,458,449	1,891	43,139	1	0.10
19	Indonesia	6,408,806	1,683	157,892	8	0.40
27	Malaysia	4,818,890	1,639	36,312	4	1.00
28	DPRK	4,772,813	0	74	0	-
29	Thailand	4,673,629	242	32,640	11	1.00
38	Philippines	3,920,693	2,367	62,549	35	2.00
45	Bangladesh	2,017,614	527	29,339	0	0.00
46	Singapore	1,875,275	1,528	1,607	0	0.80
53	Pakistan	1,571,822	90	30,606	1	0.00
84	Myanmar	618,898	234	19,446	2	0.10
108	China	248,326	154	5,226	0	0.00
111	Brunei	224,610	0	225	0	0.00
113	Laos	215,448	35	757	0	0.00
125	Cambodia	137,767	12	3,056	0	0.00

หมายเหตุ : ปรับรายงานตามอันดับเป็นตัวเลขผู้ติดเชื้อรายวัน (บางประเทศไม่รายงานผู้ติดเชื้อเป็นรายวัน)

(ข้อมูล ณ วันที่ 19 กันยายน 2565 เวลา 10.00 น.) ที่มา : worldometers

รายงานสถานการณ์ COVID-19 ในประเทศไทย

ระลอกเดือนมกราคม 2565 ข้อมูลตั้งแต่วันที่ 1 ม.ค. - 19 ก.ย. 65

ผู้ป่วยในรายใหม่วันนี้

ผู้ป่วยยืนยันสะสม

หายป่วยแล้ว

เสียชีวิต

โดย PCR และ ATK

+242 ราย

2,450,194 ราย

+1,105 ราย

+11 คน

ติดเชื้อ
ในประเทศ

242 ราย

ติดเชื้อจาก
ต่างประเทศ

- ราย

ผู้ป่วยยืนยันสะสมตั้งแต่ปี 63

4,673,629 ราย

หายป่วยสะสม 2,464,146 ราย

หายป่วยสะสมตั้งแต่ปี 63

4,632,640 ราย

เสียชีวิตสะสม

10,942 คน

เสียชีวิตสะสมตั้งแต่ปี 63

32,640 คน

จากเรือนจำ/
ที่ต้องขัง

- ราย

ประวัติเสี่ยง

242 ราย

- ราย

- ราย

- ราย

รวม 242 ราย

ผู้ป่วยรายใหม่

จากระบบเฝ้าระวังและระบบบริการฯ

ค้นหาผู้ติดเชื้อเชิงรุกในชุมชน

จากเรือนจำ / ที่ต้องขัง

ผู้ที่เดินทางจากต่างประเทศ

ผู้รับวัคซีน

ฉีดแล้ว 143,147,872 โดส

ที่มา : MOPH-IC



เข็มที่ 1

+1,200 ราย

สะสม 57,303,277 ราย



เข็มที่ 2

+1,727 ราย

สะสม 53,799,757 ราย



เข็มที่ 3

+9,600 ราย

สะสม 32,044,838 ราย

ข้อมูล 28 ก.พ.2564 - 18 ก.ย. 2565

ผู้ป่วยรักษาอยู่

8,349

ราย

ใน sw.

5,953 ราย

sw.สนามและอื่นๆ

2,396 ราย

อาการหนัก 650 ราย

(ใส่เครื่องช่วยหายใจ 328 ราย)

ครองเตียงระดับ 2-3 : 9.60

สถานการณ์ COVID-19 ในประเทศไทย

ผู้ติดเชื้อ ผู้ป่วยปอดอักเสบ ผู้ป่วยใส่ท่อช่วยหายใจ และผู้เสียชีวิต

ผู้ป่วยรายวัน (เฉลี่ย 14 วัน)

1,698



6 ก.ย.

19 ก.ย.

แหล่งข้อมูลและจัดทำโดย
กรมควบคุมโรค กระทรวงสาธารณสุข

ผู้ป่วยปอดอักเสบ

731



650

ใส่ท่อช่วยหายใจ

350

328

6 ก.ย.

19 ก.ย.

ผู้ป่วยเสียชีวิต (เฉลี่ย 14 วัน)

26



16

6 ก.ย.

19 ก.ย.

กลุ่ม 608 : 10 ราย
ยังไม่ได้รับวัคซีน Booster dose : 11 ราย



ผู้ป่วยโรคโควิด-19 เสียชีวิต ของประเทศไทย รายงานวันที่ 19 ก.ย. 65 (11 ราย)

จังหวัด	รวม (ราย)
กรุงเทพมหานคร	3
สมุทรปราการ(1)	1
สุรินทร์(1) กาฬสินธุ์(1)	2
ภาคเหนือ	-
ภูเก็ต(1)	1
ลพบุรี(3) อุทัยธานี(1)	4

- ชาย 8 ราย หญิง 3 ราย : ไทย(10) อิตาลี(1)
- ค่ามัธยฐานของอายุ 83 ปี (36 – 90 ปี)
- ค่ามัธยฐาน (วันที่พบเชื้อ-เสียชีวิต) 5 วัน (2 - 30 วัน) พบเชื้อวันเสียชีวิต - ราย



❖ อายุ 60 ปีขึ้นไป 9 ราย (82%)



❖ อายุน้อยกว่า 60 ปี :

- มีโรคเรื้อรัง 1 ราย (9%)

- ไม่มีประวัติโรคเรื้อรัง 1 ราย (9%)

รวม 91%

ปัจจัยเสี่ยง-ประเด็นสำคัญ

- มะเร็ง(2),โรคไต(4), อ้วน(-), หลอดเลือดสมอง(1), หัวใจ(4), ติดเตียง(2)

สรุปผลการฉีดวัคซีนโควิด 19 ในประเทศไทย

ผลการให้บริการวัคซีน วันที่

18 กันยายน 2565

เวลา 18.00 น.



จำนวนผู้ได้รับวัคซีน		เพิ่มขึ้นวันนี้		ตั้งแต่วันที่ 28 ก.พ. 2564		จำนวนร้อยละของ ผู้ได้รับวัคซีน*	
		เพิ่มขึ้น +	12,527 โดส	สะสม	143,147,872 โดส		
จำแนกรายเข็ม	เข็มที่ 1	รายใหม่ +	1,200 ราย	สะสม	57,303,277 ราย	คิดเป็น	82.4% ของปกก.
	เข็มที่ 2	รายใหม่ +	1,727 ราย	สะสม	53,799,757 ราย	คิดเป็น	77.3% ของปกก.
	เข็มที่ 3 ขึ้นไป	รายใหม่ +	9,600 ราย	สะสม	32,044,838 ราย	คิดเป็น	46.1% ของปกก.

* ปรับฐานประชากร ปี 2565 ตามมติการประชุม ศบค. เมื่อวันที่ 20 มกราคม 2565 เป็นจำนวน 69,556,204 คน





ผลการให้บริการวัคซีนโควิด 19 ในกลุ่มเป้าหมายหลัก

กลุ่มเป้าหมายหลัก	จำนวนเป้าหมาย (คน)	เข็มที่ 1 (โดส)	เข็มที่ 2 (โดส)	เข็มที่ 3 ขึ้นไป (โดส)
ผู้ที่มีอายุ 60 ปีขึ้นไป 	12,704,543	10,749,139 84.6%	10,251,348 80.7%	6,489,385 51.1%
ผู้ที่มีอายุ 5 – 11 ปี 	5,150,082	3,322,709 64.5%	2,476,364 48.1%	48,318 0.9%

ที่มา : ฐานข้อมูลการฉีดวัคซีนกระทรวงสาธารณสุข (MOPH Immunization Center) และกองดิจิทัลเพื่อการควบคุมโรค

หมายเหตุ : อยู่ระหว่างปรับปรุงการประมวลผลข้อมูลประชากรรายกลุ่มย่อย

ที่มา : ฐานข้อมูลกระทรวงสาธารณสุข (MOPH Immunization Center)

ข้อมูล ณ วันที่ 18 กันยายน 2565 เวลา 18.00 น.





ศบค.
ศูนย์บริหารสถานการณ์
โควิด-19
#สู้ไปด้วยกัน #ประเทศไทยต้องชนะ