



สถานการณ์ โรคติดเชื้อไวรัสโคโรนา 2019 Coronavirus Disease 2019 (COVID-19)

ศูนย์บริหารสถานการณ์ โควิด-19 (ศบค.)

วันที่ 19 กรกฎาคม 2565



**สถานการณ์
COVID – 19
ประจำวัน**



สถานการณ์ COVID-19 ทั่วโลก 226 ประเทศ 2 เขตบริหารพิเศษ 2 เรือสำราญ

MAIN

Confirmed
568,579,814
637,263

Severe
39,129
67 (0.01%)

Recovered
539,854,956
891,827 (94.95%)

Deaths
6,389,451
1,128 (1.12%)

Weekly

6,098,128

4,922,986

10,714

#	PLACES	CONFIRMED	NEW CASES	DEATHS	NEW DEATHS	Deaths in the last 7 days/1M pop	#	PLACES	CONFIRMED	NEW CASES	DEATHS	NEW DEATHS	Deaths in the last 7 days/1M pop
1	USA	91,429,409	58,177	1,049,274	149	0.00	11	Spain	13,090,476	0	109,348	0	10.00
2	India	43,779,265	11,731	525,760	0	0.20	12	Vietnam	10,761,435	840	43,091	0	0.00
3	Brazil	33,339,815	38,697	675,551	143	8.00	13	Japan	10,308,445	103,602	31,594	14	1.00
4	France	33,034,311	17,733	150,835	174	10.00	14	Argentina	9,465,827	0	129,202	0	1.00
5	Germany	29,853,680	160,691	142,635	102	7.00	15	Australia	8,849,079	39,106	10,770	30	15.00
6	UK	23,075,360	0	181,580	0	0.50	16	Netherlands	8,287,266	3,238	22,432	2	1.00
7	Italy	20,177,910	31,204	170,037	112	13.00	17	Iran	7,284,165	5,687	141,513	14	0.80
8	S. Korea	18,861,593	26,299	24,765	11	2.00	18	Mexico	6,454,263	8,861	326,523	13	3.00
9	Russia	18,494,844	4,548	381,916	35	2.00	19	Colombia	6,223,497	0	140,365	0	1.00
10	Turkey	15,297,539	0	99,088	0	0.00	20	Indonesia	6,138,346	3,393	156,859	10	0.20

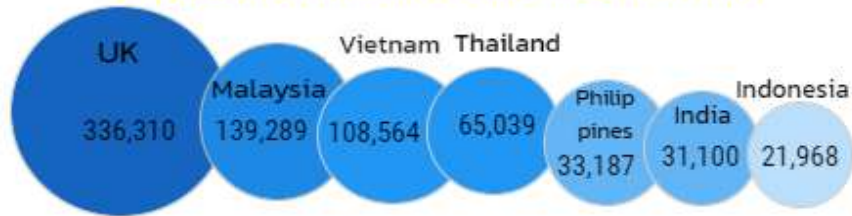
หมายเหตุ : ปรับรายงานตามอันดับเป็นตัวเลขผู้ติดเชื้อรายวัน (บางประเทศไม่รายงานผู้ติดเชื้อเป็นรายวัน)

(ข้อมูล ณ วันที่ 19 กรกฎาคม 2565 เวลา 10.00 น.) ที่มา : worldometers



สถานการณ์ COVID-19 ประเทศในทวีปเอเชีย

อัตราป่วยสะสมต่อประชากร 1 ล้านคน



อัตราการตายสะสมต่อประชากร 1 ล้านคน



#	PLACES	CONFIRMED	NEW CASES	DEATHS	NEW DEATHS	Deaths in the last 7 days/1M pop
2	India	43,779,265	11,731	525,760	0	0.20
8	S. Korea	18,861,593	26,299	24,765	11	2.00
12	Vietnam	10,761,435	840	43,091	0	0.00
13	Japan	10,308,445	103,602	31,594	14	1.00
20	Indonesia	6,138,346	3,393	156,859	10	0.20
24	DPRK	4,771,860	310	74	0	0.00
25	Malaysia	4,626,061	3,080	35,862	7	1.00
27	Thailand	4,562,968	2,125	31,031	18	2.00
38	Philippines	3,735,383	2,285	60,641	0	0.00
44	Bangladesh	1,997,412	1,072	29,241	7	0.20
50	Singapore	1,602,273	6,227	1,457	4	4.00
51	Pakistan	1,546,744	492	30,445	5	0.10
83	Myanmar	613,838	22	19,434	0	0.00
110	China	227,830	167	5,226	0	0.00
111	Laos	210,546	18	757	0	0.00
117	Brunei	182,950	0	225	0	0.00
125	Cambodia	136,477	22	3,056	0	0.00

หมายเหตุ : ปรับรายงานตามอันดับเป็นตัวเลขผู้ติดเชื้อรายวัน (บางประเทศไม่รายงานผู้ติดเชื้อเป็นรายวัน)

(ข้อมูล ณ วันที่ 19 กรกฎาคม 2565 เวลา 10.00 น.) ที่มา : worldometers

รายงานสถานการณ์ COVID-19 ในประเทศไทย

ระลอกเดือนมกราคม 2565 ข้อมูลตั้งแต่วันที่ 1 ม.ค. - 19 ก.ค. 65

ผู้ป่วยในรายใหม่วันนี้

โดย PCR และ ATK

+2,125 ราย

ติดเชื้อ
ในประเทศ
2,121 ราย

ติดเชื้อจาก
ต่างประเทศ
- ราย

จากเรือนจำ/
ที่ต้องขัง 4 ราย

ผู้ป่วยรายใหม่
จากระบบเฝ้าระวังและระบบบริการฯ
ค้นหาผู้ติดเชื้อเชิงรุกในชุมชน
จากเรือนจำ / ที่ต้องขัง
ผู้ที่เดินทางจากต่างประเทศ

รวม 2,125 ราย

ผู้ป่วยยืนยันสะสม

2,339,533 ราย

ผู้ป่วยยืนยันสะสมตั้งแต่ปี 63

4,562,968 ราย

ประวัติเสีย

2,121 ราย

- ราย

4 ราย

- ราย

ฉีดแล้ว 140,765,696 โดส

ที่มา : MOPH-IC



เข็มที่ 1

+1,186 ราย

สะสม 57,062,295 ราย



เข็มที่ 2

+1,935 ราย

สะสม 53,337,656 ราย



เข็มที่ 3

+19,260 ราย

สะสม 30,365,745 ราย

ขึ้นไป

ข้อมูล 28 ก.พ.2564 - 18 ก.ค. 2565

หายป่วยแล้ว

+2,501 ราย

หายป่วยสะสม 2,341,102 ราย

หายป่วยสะสมตั้งแต่ปี 63

4,509,596 ราย

ผู้รับวัคซีน

ผู้ป่วยรักษาอยู่

22,341 ราย

ใน sw.
11,192 ราย
sw.สนามและอื่นๆ
11,149 ราย

อาการหนัก (ใส่เครื่องช่วยหายใจ) 803 ราย
378 ราย)

ครองเตียงระดับ 2-3 : 14.40

เสียชีวิต

+18 คน

เสียชีวิตสะสม
9,333 คน

เสียชีวิตสะสมตั้งแต่ปี 63
31,031 คน

สถานการณ์ COVID-19 ในประเทศไทย

ผู้ติดเชื้อ ผู้ป่วยปอดอักเสบ ผู้ป่วยใส่ท่อช่วยหายใจ และผู้เสียชีวิต

ผู้ป่วยรายวัน (เฉลี่ย 14 วัน)




แหล่งข้อมูลและจัดทำโดย
กรมควบคุมโรค กระทรวงสาธารณสุข


ผู้ป่วยปอดอักเสบ



ใส่ท่อช่วยหายใจ



ผู้ป่วยเสียชีวิต (เฉลี่ย 14 วัน)



กลุ่ม 608 : 17 ราย
ยังไม่ได้รับวัคซีน Booster dose : 15 ราย

สรุปผลการฉีดวัคซีนโควิด 19 ในประเทศไทย

ผลการให้บริการวัคซีน วันที่ **18 กรกฎาคม 2565** เวลา 18.00 น.



จำนวนผู้ได้รับวัคซีน		เพิ่มขึ้นวันนี้		ตั้งแต่วันที่ 28 ก.พ. 2564		จำนวนร้อยละของ ผู้ได้รับวัคซีน*		
		เพิ่มขึ้น +	22,381	โดส	สะสม	140,765,696	โดส	
จำแนกรายเข็ม	เข็มที่ 1	รายใหม่ +	1,186	ราย	สะสม	57,062,295	ราย	คิดเป็น 82.0% ของปกก.
	เข็มที่ 2	รายใหม่ +	1,935	ราย	สะสม	53,337,656	ราย	คิดเป็น 76.7% ของปกก.
	เข็มที่ 3 ขึ้นไป	รายใหม่ +	19,260	ราย	สะสม	30,365,745	ราย	คิดเป็น 43.7% ของปกก.

* ปรับฐานประชากร ปี 2565 ตามมติการประชุม ศบค. เมื่อวันที่ 20 มกราคม 2565 เป็นจำนวน 69,556,204 คน





ผลการให้บริการวัคซีนโควิด 19 ในกลุ่มเป้าหมายหลัก

กลุ่มเป้าหมายหลัก เดือนมีนาคม 2565	จำนวนเป้าหมาย (คน)	เข็มที่ 1 (โดส)	เข็มที่ 2 (โดส)	เข็มที่ 3 (โดส)
ผู้ที่มีอายุ 60 ปีขึ้นไป 	12,704,543	10,737,798 (84.5%)	10,235,295 (80.6%)	6,091,180 (47.9%)
ผู้ที่มีอายุ 5 – 11 ปี 	5,150,082	3,206,971 (62.3%)	2,163,930 (42.0%)	-



