



# สถานการณ์ โรคติดเชื้อไวรัสโคโรนา 2019 Coronavirus Disease 2019 (COVID-19)

ศูนย์บริหารสถานการณ์ โควิด-19 (ศบค.)

วันที่ 19 มิถุนายน 2565



**สถานการณ์  
COVID – 19  
ประจำวัน**

---



# สถานการณ์ COVID-19 ทั่วโลก 226 ประเทศ 2 เขตบริหารพิเศษ 2 เรือสำราญ

MAIN

**Confirmed**  
**544,040,043**  
363,216

**Severe**  
**36,081**  
-18 ( 0.01%)

**Recovered**  
**519,211,295**  
376,266 (95.44%)

**Deaths**  
**6,340,199**  
706 ( 1.17%)

Weekly

**3,586,767**

**3,557,459**

**8,021**

#	PLACES	CONFIRMED	NEW CASES	DEATHS	NEW DEATHS	Deaths in the last 7 days/1M pop	#	PLACES	CONFIRMED	NEW CASES	DEATHS	NEW DEATHS	Deaths in the last 7 days/1M pop
1	USA	87,981,568	12,749	1,038,289	24	5.00	11	Spain	12,563,399	0	107,482	0	7.00
2	India	43,295,496	11,703	524,840	0	0.10	12	Vietnam	10,737,107	699	43,083	0	0.00
3	Brazil	31,693,502	20,127	669,062	94	4.00	13	Argentina	9,313,453	0	128,994	0	0.10
4	France	30,079,458	0	149,039	0	4.00	14	Japan	9,123,102	14,779	31,003	23	1.00
5	Germany	27,204,478	80,019	140,292	0	1.00	15	Netherlands	8,122,258	0	22,343	0	0.50
6	UK	22,472,503	0	179,537	0	4.00	16	Australia	7,797,107	26,927	9,358	64	12.00
7	Russia	18,395,179	3,382	380,401	68	3.00	17	Iran	7,234,597	74	141,363	2	0.20
8	S. Korea	18,276,552	6,838	24,441	11	1.00	18	Colombia	6,131,657	0	139,918	0	0.30
9	Italy	17,844,905	34,971	167,703	45	6.00	19	Indonesia	6,066,908	1,264	156,684	5	0.20
10	Turkey	15,085,742	0	98,996	0	0.00	20	Poland	6,011,174	255	116,393	3	0.60

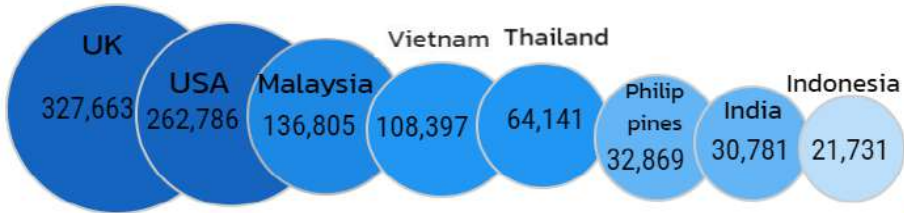
หมายเหตุ : ปรับรายงานตามอันดับเป็นตัวเลขผู้ติดเชื้อรายวัน (บางประเทศไม่รายงานผู้ติดเชื้อเป็นรายวัน)

(ข้อมูล ณ วันที่ 19 มิถุนายน 2565 เวลา 10.00 น.) ที่มา : worldometers



# สถานการณ์ COVID-19 ประเทศในทวีปเอเชีย

## อัตราป่วยสะสมต่อประชากร 1 ล้านคน



## อัตราการตายสะสมต่อประชากร 1 ล้านคน



#	PLACES	CONFIRMED	NEW CASES	DEATHS	NEW DEATHS	Deaths in the last 7 days/1M pop
2	India	43,295,496	11,703	524,840	0	0.10
8	S. Korea	18,276,552	6,838	24,441	11	1.00
12	Vietnam	10,737,107	699	43,083	0	0.00
14	Japan	9,123,102	14,779	31,003	23	1.00
19	Indonesia	6,066,908	1,264	156,684	5	0.20
24	DPRK	4,621,110	20,370	73	0	0.10
25	Malaysia	4,538,922	2,127	35,732	1	0.60
26	Thailand	4,499,044	1,892	30,467	22	2.00
34	Philippines	3,695,652	585	60,467	0	0.10
44	Bangladesh	1,955,731	304	29,131	0	0.00
50	Pakistan	1,531,824	151	30,383	0	0.00
52	Singapore	1,364,562	3,782	1,402	0	0.80
81	Myanmar	613,485	11	19,434	0	0.00
110	China	225,243	35	5,226	0	0.00
111	Laos	210,194	4	757	0	0.00
123	Brunei	156,452	659	225	0	0.00
125	Cambodia	136,262	0	3,056	0	-

หมายเหตุ : ปรับรายงานตามอันดับเป็นตัวเลขผู้ติดเชื้อรายวัน (บางประเทศไม่รายงานผู้ติดเชื้อเป็นรายวัน)

(ข้อมูล ณ วันที่ 19 มิถุนายน 2565 เวลา 10.00 น.) ที่มา : worldometers

# รายงานสถานการณ์ COVID-19 ในประเทศไทย

## ระลอกเดือนมกราคม 2565 ข้อมูลตั้งแต่วันที่ 1 ม.ค. - 19 มิ.ย. 65

ผู้ป่วยรายใหม่วันนี้

+1,892 ราย

ติดเชื้อ ในประเทศ	ติดเชื้อจาก ต่างประเทศ
1,888 ราย	4 ราย

จากเรือนจำ/ ที่ต้องขัง	- ราย
---------------------------	-------

ผู้ป่วยรายใหม่ จากระบบเฝ้าระวังและระบบบริการฯ	1,888 ราย
ค้นหาผู้ติดเชื้อเชิงรุกในชุมชน	- ราย
จากเรือนจำ / ที่ต้องขัง	- ราย
ผู้ที่เดินทางจากต่างประเทศ	4 ราย

รวม 1,892 ราย

ผู้ป่วยยืนยันสะสม

2,275,609 ราย

ผู้ป่วยยืนยันสะสมตั้งแต่ปี 63

4,499,044 ราย

ประวัติเสีย

1,888 ราย

- ราย

- ราย

4 ราย

หายป่วยแล้ว

+1,874 ราย

หายป่วยสะสม 2,278,772 ราย

หายป่วยสะสมตั้งแต่ปี 63

4,447,266 ราย

ผู้รับวัคซีน

ฉีดแล้ว 139,109,249 โดส

ที่มา : MOPH-IC



เข็มที่ 1

+15,095 ราย

สะสม 56,908,973 ราย



เข็มที่ 2

+33,291 ราย

สะสม 53,019,509 ราย



เข็มที่ 3

+82,160 ราย

สะสม 29,180,767 ราย

ข้อมูล 28 ก.พ.2564 - 18 มิ.ย. 2565

เสียชีวิต

+22 คน

เสียชีวิตสะสม

8,769 คน

เสียชีวิตสะสมตั้งแต่ปี 63

30,467 คน

ผู้ป่วยรักษาอยู่

21,311

ราย

ใน sw.

10,358 ราย

sw.สนามและอื่นๆ

10,953 ราย

อาการหนัก (ใส่เครื่องช่วยหายใจ)	607 ราย 294 ราย
------------------------------------	--------------------

ครองเตียงระดับ 2-3 : 9.10

# สถานการณ์ COVID-19 ในประเทศไทย

## ผู้ติดเชื้อ ผู้ป่วยปอดอักเสบ ผู้ป่วยใส่ท่อช่วยหายใจ และผู้เสียชีวิต





# ผู้ป่วยโรคโควิด-19 เสียชีวิต ของประเทศไทย รายงานวันที่ 19 มิ.ย. 65 (22 ราย)

จังหวัด	รวม (ราย)
กรุงเทพมหานคร	2
สมุทรปราการ(1) ปทุมธานี(1)	2
ชัยภูมิ(3) อุบลราชธานี(2) กาฬสินธุ์(1) นครราชสีมา(1)	7
เชียงใหม่(1) กำแพงเพชร(1) พิษณุโลก(1)	3
นครศรีธรรมราช(1)	1
นครสวรรค์(3) สุพรรณบุรี(2) ตราด(1) ประจวบคีรีขันธ์(1)	7

- ชาย 14 ราย หญิง 8 ราย : ไทย(22)
- ค่ามัธยฐานของอายุ 72 ปี (33 - 105 ปี)
- ค่ามัธยฐาน (วันที่พบเชื้อ-เสียชีวิต) 5 วัน (0 - 16 วัน) พบเชื้อวันเสียชีวิต 2 ราย



❖ อายุ 60 ปีขึ้นไป 18 ราย (80%)



❖ อายุน้อยกว่า 60 ปี :

- มีโรคเรื้อรัง 3 ราย (15%)

- ไม่มีประวัติโรคเรื้อรัง 1 ราย (5%)

รวม 95%

## ปัจจัยเสี่ยง-ประเด็นสำคัญ

- มะเร็ง(3),โรคไต(6), อ้วน(1), หลอดเลือดสมอง(2), หัวใจ(3), ตืดเตี้ยง(2)

# สรุปผลการฉีดวัคซีนโควิด 19 ในประเทศไทย

ผลการให้บริการวัคซีน วันที่

18 มิถุนายน 2565

เวลา 18.00 น.

จำนวนผู้ได้รับวัคซีน		เพิ่มขึ้นวันนี้		ตั้งแต่วันที่ 28 ก.พ. 2564		จำนวนร้อยละของ ผู้ได้รับวัคซีน*	
		เพิ่มขึ้น +	130,546	สะสม	139,109,249		
จำแนกรายเข็ม	เข็มที่ 1	รายใหม่ +	15,095	สะสม	56,908,973	คิดเป็น	81.8% ของปกก.
	เข็มที่ 2	รายใหม่ +	33,291	สะสม	53,019,509	คิดเป็น	76.2% ของปกก.
	เข็มที่ 3 ขึ้นไป	รายใหม่ +	82,160	สะสม	29,180,767	คิดเป็น	42.0% ของปกก.



\* ปรับฐานประชากร ปี 2565 ตามมติการประชุม ศบค. เมื่อวันที่ 20 มกราคม 2565 เป็นจำนวน 69,556,204 คน







## ผลการให้บริการวัคซีนโควิด 19 ในกลุ่มเป้าหมายหลัก

กลุ่มเป้าหมายหลัก เดือนมีนาคม 2565	จำนวนเป้าหมาย (คน)	เข็มที่ 1 (โดส)	เข็มที่ 2 (โดส)	เข็มที่ 3 (โดส)
ผู้ที่มีอายุ 60 ปีขึ้นไป 	12,704,543	10,729,299 (84.5%)	10,219,872 (80.4%)	5,815,548 (45.8%)
ผู้ที่มีอายุ 5 – 11 ปี 	5,150,082	3,114,895 (60.5%)	1,925,865 (37.4%)	-

ที่มา : ฐานข้อมูลการฉีดวัคซีนกระทรวงสาธารณสุข (MOPH Immunization Center) และกองดิจิทัลเพื่อการควบคุมโรค

หมายเหตุ : อยู่ระหว่างปรับปรุงการประมวลผลข้อมูลประชากรรายกลุ่มย่อย

ที่มา : ฐานข้อมูลกระทรวงสาธารณสุข (MOPH Immunization Center)

ข้อมูล ณ วันที่ 18 มิถุนายน 2565 เวลา 18.00 น.





**ศบค.**  
ศูนย์บริหารสถานการณ์  
**โควิด-19**  
#สู้ไปด้วยกัน #ประเทศไทยต้องชนะ