



สถานการณ์ โรคติดเชื้อไวรัสโคโรนา 2019 Coronavirus Disease 2019 (COVID-19)

ศูนย์บริหารสถานการณ์ โควิด-19 (ศบค.)

วันที่ 18 กันยายน 2565



**สถานการณ์
COVID – 19
ประจำวัน**



สถานการณ์ COVID-19 ทั่วโลก 226 ประเทศ 2 เขตบริหารพิเศษ 2 เรือสำราญ

MAIN

Confirmed

616,892,725

338,128

Severe

40,343

-191 (0.01%)

Recovered

596,421,987

594,451 (96.68%)

Deaths

6,530,128

774 (1.06%)

Weekly

3,148,440

4,454,804

11,084

#	PLACES	CONFIRMED	NEW CASES	DEATHS	NEW DEATHS	Deaths in the last 7 days/1M pop	#	PLACES	CONFIRMED	NEW CASES	DEATHS	NEW DEATHS	Deaths in the last 7 days/1M pop
1	USA	97,495,561	13,030	1,078,656	79	6.00	11	Turkey	16,852,382	0	101,068	0	0.30
2	India	44,531,498	2,974	528,302	0	0.10	12	Spain	13,384,876	0	113,725	0	12.00
3	France	34,893,247	33,162	154,672	0	3.00	13	Vietnam	11,456,558	2,479	43,138	1	0.10
4	Brazil	34,627,090	5,609	685,410	60	2.00	14	Australia	10,158,445	1,430	14,759	4	12.00
5	Germany	32,680,355	0	148,933	0	8.00	15	Argentina	9,697,763	0	129,830	0	0.20
6	S. Korea	24,394,466	43,400	27,828	57	7.00	16	Netherlands	8,405,580	0	22,626	0	0.60
7	UK	23,585,305	0	189,484	0	4.00	17	Iran	7,542,533	303	144,287	14	2.00
8	Italy	22,148,935	17,150	176,546	38	6.00	18	Mexico	7,069,543	1,195	329,896	28	1.00
9	Japan	20,566,116	77,804	43,533	186	10.00	19	Indonesia	6,407,123	2,079	157,884	8	0.50
10	Russia	20,382,344	58,305	385,944	107	5.00	20	Colombia	6,305,562	0	141,746	0	0.50

หมายเหตุ : ปรับรายงานตามอันดับเป็นตัวเลขผู้ติดเชื้อรายวัน (บางประเทศไม่รายงานผู้ติดเชื้อเป็นรายวัน)

(ข้อมูล ณ วันที่ 18 กันยายน 2565 เวลา 10.00 น.) ที่มา : worldometers



สถานการณ์ COVID-19 ประเทศในทวีปเอเชีย

อัตราป่วยสะสมต่อประชากร 1 ล้านคน



อัตราการตายสะสมต่อประชากร 1 ล้านคน



#	PLACES	CONFIRMED	NEW CASES	DEATHS	NEW DEATHS	Deaths in the last 7 days/1M pop
2	India	44,531,498	2,974	528,302	0	0.10
6	S. Korea	24,394,466	43,400	27,828	57	7.00
9	Japan	20,566,116	77,804	43,533	186	10.00
13	Vietnam	11,456,558	2,479	43,138	1	0.10
19	Indonesia	6,407,123	2,079	157,884	8	0.50
27	Malaysia	4,817,251	1,572	36,308	3	0.90
28	DPRK	4,772,813	0	74	0	-
29	Thailand	4,673,387	477	32,629	12	1.00
38	Philippines	3,918,329	2,275	62,514	35	2.00
45	Bangladesh	2,017,087	141	29,339	0	0.00
46	Singapore	1,873,747	1,847	1,607	2	0.80
53	Pakistan	1,571,732	104	30,605	1	0.00
84	Myanmar	618,664	361	19,444	0	0.00
108	China	248,179	140	5,226	0	0.00
111	Brunei	224,610	0	225	0	0.00
113	Laos	215,391	69	757	0	0.00
125	Cambodia	137,755	3	3,056	0	0.00

หมายเหตุ : ปรับรายงานตามอันดับเป็นตัวเลขผู้ติดเชื้อรายวัน (บางประเทศไม่รายงานผู้ติดเชื้อเป็นรายวัน)

(ข้อมูล ณ วันที่ 18 กันยายน 2565 เวลา 10.00 น.) ที่มา : worldometers

รายงานสถานการณ์ COVID-19 ในประเทศไทย

ระลอกเดือนมกราคม 2565 ข้อมูลตั้งแต่วันที่ 1 ม.ค. - 18 ก.ย. 65

ผู้ป่วยในรายใหม่วันนี้

โดย PCR และ ATK

+477 ราย

ติดเชื้อ
ในประเทศ
476 ราย

ติดเชื้อจาก
ต่างประเทศ
- ราย

จากเรือนจำ/
ที่ต้องขัง 1 ราย

ผู้ป่วยรายใหม่
จากระบบเฝ้าระวังและระบบบริการฯ
ค้นหาผู้ติดเชื้อเชิงรุกในชุมชน
จากเรือนจำ / ที่ต้องขัง
ผู้ที่เดินทางจากต่างประเทศ

ผู้ป่วยยืนยันสะสม

2,449,952 ราย

ผู้ป่วยยืนยันสะสมตั้งแต่ปี 63

4,673,387 ราย

ประวัติเสีย

476 ราย

- ราย

1 ราย

- ราย

รวม 477 ราย

หายป่วยแล้ว

+1,170 ราย

หายป่วยสะสม 2,463,041 ราย

หายป่วยสะสมตั้งแต่ปี 63
4,631,535 ราย

ผู้รับวัคซีน

ฉีดแล้ว 143,135,345 โดส

ที่มา : MOPH-IC



เข็มที่ 1

+3,959 ราย

สะสม 57,302,077 ราย



เข็มที่ 2

+9,378 ราย

สะสม 53,798,030 ราย



เข็มที่ 3

+21,128 ราย

สะสม 32,035,238 ราย

ข้อมูล 28 ก.พ.2564 - 17 ก.ย. 2565

เสียชีวิต

+12 คน

เสียชีวิตสะสม

10,931 คน

เสียชีวิตสะสมตั้งแต่ ปี 63
32,629 คน

ผู้ป่วยรักษาอยู่

9,223 ราย

ใน sw.

5,998 ราย

sw.สนามและอื่นๆ

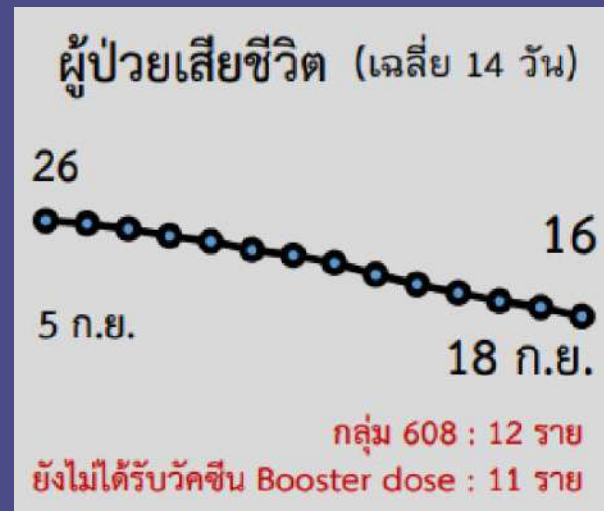
3,225 ราย

อาการหนัก 651 ราย
(ใส่เครื่องช่วยหายใจ 333 ราย)

ครองเตียงระดับ 2-3 : 9.60

สถานการณ์ COVID-19 ในประเทศไทย

ผู้ติดเชื้อ ผู้ป่วยปอดอักเสบ ผู้ป่วยใส่ท่อช่วยหายใจ และผู้เสียชีวิต





ผู้ป่วยโรคโควิด-19 เสียชีวิต ของประเทศไทย รายงานวันที่ 18 ก.ย. 65 (12 ราย)

จังหวัด	รวม (ราย)
กรุงเทพมหานคร	3
ปริมณฑล	-
ขอนแก่น(2) นครราชสีมา(2) หนองบัวลำภู(1) กาฬสินธุ์(1)	6
ลำพูน(1)	1
ภาคใต้	-
นครสวรรค์(1) นครนายก(1)	2

- ชาย 7 ราย หญิง 5 ราย : ไทย(12)
- ค่ามัธยฐานของอายุ 70 ปี (31 – 88 ปี)
- ค่ามัธยฐาน (วันที่พบเชื้อ-เสียชีวิต) 9 วัน (0 - 45 วัน) พบเชื้อวันเสียชีวิต 1 ราย



❖ อายุ 60 ปีขึ้นไป 8 ราย (67%)



❖ อายุน้อยกว่า 60 ปี :

- มีโรคเรื้อรัง 4 ราย (33%)

- ไม่มีประวัติโรคเรื้อรัง - ราย (-%)

รวม 100%

ปัจจัยเสี่ยง-ประเด็นสำคัญ

- มะเร็ง(1),โรคไต(2), อ้วน(1), หลอดเลือดสมอง(1), หัวใจ(5), ติดเตียง(1)

สรุปผลการฉีดวัคซีนโควิด 19 ในประเทศไทย

ผลการให้บริการวัคซีน วันที่

17 กันยายน 2565

เวลา 18.00 น.



จำนวนผู้ได้รับวัคซีน		เพิ่มขึ้นวันนี้		ตั้งแต่วันที่ 28 ก.พ. 2564		จำนวนร้อยละของ ผู้ได้รับวัคซีน*	
		เพิ่มขึ้น +	34,465 โดส	สะสม	143,135,345 โดส		
จำแนกรายเข็ม	เข็มที่ 1	รายใหม่ +	3,959 ราย	สะสม	57,302,077 ราย	คิดเป็น	82.4% ของปกก.
	เข็มที่ 2	รายใหม่ +	9,378 ราย	สะสม	53,798,030 ราย	คิดเป็น	77.3% ของปกก.
	เข็มที่ 3 ขึ้นไป	รายใหม่ +	21,128 ราย	สะสม	32,035,238 ราย	คิดเป็น	46.1% ของปกก.

* ปรับฐานประชากร ปี 2565 ตามมติการประชุม ศบค. เมื่อวันที่ 20 มกราคม 2565 เป็นจำนวน 69,556,204 คน





ผลการให้บริการวัคซีนโควิด 19 ในกลุ่มเป้าหมายหลัก

กลุ่มเป้าหมายหลัก	จำนวนเป้าหมาย (คน)	เข็มที่ 1 (โดส)	เข็มที่ 2 (โดส)	เข็มที่ 3 ขึ้นไป (โดส)
ผู้ที่มีอายุ 60 ปีขึ้นไป 	12,704,543	10,748,991 84.6%	10,251,066 80.7%	6,484,925 51.0%
ผู้ที่มีอายุ 5 – 11 ปี 	5,150,082	3,322,288 64.5%	2,475,374 48.1%	47,707 0.9%

ที่มา : ฐานข้อมูลการฉีดวัคซีนกระทรวงสาธารณสุข (MOPH Immunization Center) และกองดิจิทัลเพื่อการควบคุมโรค

หมายเหตุ : อยู่ระหว่างปรับปรุงการประมวลผลข้อมูลประชากรรายกลุ่มย่อย

ที่มา : ฐานข้อมูลกระทรวงสาธารณสุข (MOPH Immunization Center)

ข้อมูล ณ วันที่ 17 กันยายน 2565 เวลา 18.00 น.





ศบค.
ศูนย์บริหารสถานการณ์
โควิด-19
#สู้ไปด้วยกัน #ประเทศไทยต้องชนะ