



สถานการณ์ โรคติดเชื้อไวรัสโคโรนา 2019 Coronavirus Disease 2019 (COVID-19)

ศูนย์บริหารสถานการณ์ โควิด-19 (ศบค.)

วันที่ 18 สิงหาคม 2565



**สถานการณ์
COVID – 19
ประจำวัน**



สถานการณ์ COVID-19 ทั่วโลก 226 ประเทศ 2 เขตบริหารพิเศษ 2 เรือสำราญ

MAIN

Confirmed
597,945,373
825,360

Severe
44,363
129 (0.01%)

Recovered
571,928,515
885,183 (95.65%)

Deaths
6,462,574
2,219 (1.08%)

Weekly

5,077,028

6,488,637

13,593

#	PLACES	CONFIRMED	NEW CASES	DEATHS	NEW DEATHS	Deaths in the last 7 days/1M pop	#	PLACES	CONFIRMED	NEW CASES	DEATHS	NEW DEATHS	Deaths in the last 7 days/1M pop
1	USA	95,065,403	87,108	1,064,207	461	0.00	11	Japan	15,953,318	178,286	35,655	284	13.00
2	India	44,296,228	9,972	527,134	0	0.20	12	Spain	13,306,301	0	111,906	0	10.00
3	France	34,276,081	35,745	153,335	93	6.00	13	Vietnam	11,373,276	2,814	43,103	3	0.10
4	Brazil	34,223,207	21,927	682,074	246	6.00	14	Australia	9,867,048	20,677	13,112	63	17.00
5	Germany	31,725,160	58,685	146,214	184	10.00	15	Argentina	9,633,732	0	129,566	0	2.00
6	UK	23,420,826	0	186,087	0	0.00	16	Netherlands	8,370,162	1,682	22,561	5	1.00
7	S. Korea	21,861,296	180,652	25,813	42	7.00	17	Iran	7,493,317	4,824	143,160	67	6.00
8	Italy	21,554,626	36,261	174,300	128	12.00	18	Mexico	6,949,653	10,752	328,871	62	3.00
9	Russia	18,964,246	33,106	383,300	63	3.00	19	Indonesia	6,297,484	5,253	157,296	19	0.50
10	Turkey	16,671,848	0	100,400	0	3.00	20	Colombia	6,286,392	0	141,287	0	0.30

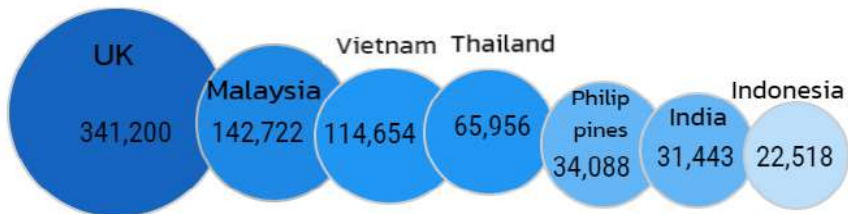
หมายเหตุ : ปรบรายนงานตามอันดับเป็นตัวเลขผู้ติดเชื้อรายวัน (บางประเทศไม่รายงานผู้ติดเชื้อเป็นรายวัน)

(ข้อมูล ณ วันที่ 18 สิงหาคม 2565 เวลา 10.00 น.) ที่มา : worldometers




สถานการณ์ COVID-19 ประเทศในทวีปเอเชีย

อัตราป่วยสะสมต่อประชากร 1 ล้านคน



อัตราตายสะสมต่อประชากร 1 ล้านคน



#	PLACES	CONFIRMED	NEW CASES	DEATHS	NEW DEATHS	Deaths in the last 7 days/1M pop
2	India	44,296,228	9,972	527,134	0	0.20
7	S. Korea	21,861,296	180,652	25,813	42	7.00
11	Japan	15,953,318	178,286	35,655	284	13.00
13	Vietnam	11,373,276	2,814	43,103	3	0.10
19	Indonesia	6,297,484	5,253	157,296	19	0.50
26	DPRK	4,772,813	0	74	0	-
27	Malaysia	4,744,929	3,516	36,117	15	2.00
29	Thailand	4,628,200	2,143	31,944	29	3.00
38	Philippines	3,840,943	2,892	61,173	46	3.00
45	Bangladesh	2,009,434	212	29,314	0	0.00
47	Singapore	1,805,698	3,762	1,567	2	4.00
52	Pakistan	1,564,231	526	30,542	5	0.10
84	Myanmar	614,510	54	19,437	2	0.10
109	China	237,580	637	5,226	0	0.00
112	Brunei	215,283	0	225	0	0.00
113	Laos	212,761	190	757	0	0.00
125	Cambodia	137,326	26	3,056	0	0.00

หมายเหตุ : ปรับรายงานตามอันดับเป็นตัวเลขผู้ติดเชื้อรายวัน (บางประเทศไม่รายงานผู้ติดเชื้อเป็นรายวัน)

(ข้อมูล ณ วันที่ 18 สิงหาคม 2565 เวลา 10.00 น.) ที่มา : worldometers

รายงานสถานการณ์ COVID-19 ในประเทศไทย

ระลอกเดือนมกราคม 2565 ข้อมูลตั้งแต่วันที่ 1 ม.ค. - 18 ส.ค. 65

ผู้ป่วยในรายใหม่วันนี้

โดย PCR และ ATK

+2,143 ราย

ติดเชื้อ
ในประเทศ

2,109 ราย

ติดเชื้อจาก
ต่างประเทศ

1 ราย

จากเรือนจำ/
ที่ต้องขัง

33 ราย

ผู้ป่วยรายใหม่

จากระบบเฝ้าระวังและระบบบริการฯ

ค้นหาผู้ติดเชื้อเชิงรุกในชุมชน

จากเรือนจำ / ที่ต้องขัง

ผู้ที่เดินทางจากต่างประเทศ

ประวัติเสี่ยง

2,109 ราย

- ราย

33 ราย

1 ราย

รวม 2,143 ราย

ผู้ป่วยยืนยันสะสม

2,404,765 ราย

ผู้ป่วยยืนยันสะสมตั้งแต่ปี 63

4,628,200 ราย

ฉีดแล้ว

142,288,644 โดส

ที่มา : MOPH-IC



เข็มที่ 1

+3,959 ราย

สะสม 57,204,773 ราย



เข็มที่ 2

+6,672 ราย

สะสม 53,619,913 ราย



เข็มที่ 3

ขึ้นไป

+24,264 ราย

สะสม 31,463,958 ราย

ข้อมูล 28 ก.พ.2564 - 17 ส.ค. 2565

หายป่วยแล้ว

+2,023 ราย

หายป่วยสะสม 2,407,769 ราย

หายป่วยสะสมตั้งแต่ปี 63

4,576,263 ราย

เสียชีวิต

+29 คน

เสียชีวิตสะสม

10,246 คน

เสียชีวิตสะสมตั้งแต่ปี 63

31,944 คน

ผู้รับวัคซีน

ผู้ป่วยรักษาอยู่

19,993 ราย

ใน sw.

10,613 ราย

รพ.สนามและอื่นๆ

9,380 ราย

อาการหนัก 881 ราย

(ใส่เครื่องช่วยหายใจ 458 ราย)

ครองเตียงระดับ 2-3 : 15.10

สถานการณ์ COVID-19 ในประเทศไทย

ผู้ติดเชื้อ ผู้ป่วยปอดอักเสบ ผู้ป่วยใส่ท่อช่วยหายใจ และผู้เสียชีวิต

ผู้ป่วยรายวัน (เฉลี่ย 14 วัน)




แหล่งข้อมูลและจัดทำโดย
กรมควบคุมโรค กระทรวงสาธารณสุข


ผู้ป่วยปอดอักเสบ



ใส่ท่อช่วยหายใจ



ผู้ป่วยเสียชีวิต (เฉลี่ย 14 วัน)



กลุ่ม 608 : 29 ราย
ยังไม่ได้รับวัคซีน Booster dose : 22 ราย



ผู้ป่วยโรคโควิด-19 เสียชีวิต ของประเทศไทย รายงานวันที่ 18 ส.ค. 65 (29 ราย)

จังหวัด	รวม (ราย)
กรุงเทพมหานคร	7
สมุทรปราการ(3) ปทุมธานี(3) นนทบุรี(1)	7
นครราชสีมา(2)	2
เชียงใหม่(1) ลำพูน(1)	2
นครศรีธรรมราช(2) ตรัง(1) สงขลา(1)	4
ลพบุรี(2) ชลบุรี(2) ระยอง(1) จันทบุรี(1) เพชรบุรี(1)	7

- ชาย 16 ราย หญิง 13 ราย : ไทย(29)
- ค่ามัธยฐานของอายุ 78 ปี (59 – 93 ปี)
- ค่ามัธยฐาน (วันที่พบเชื้อ-เสียชีวิต) 6 วัน (0 - 19 วัน) พบเชื้อวันเสียชีวิต 1 ราย



❖ อายุ 60 ปีขึ้นไป 27 ราย (93%)



❖ อายุน้อยกว่า 60 ปี :

- มีโรคเรื้อรัง 2 ราย (7%)

- ไม่มีประวัติโรคเรื้อรัง - ราย (-%)

รวม 100%

ปัจจัยเสี่ยง-ประเด็นสำคัญ

- มะเร็ง(5),โรคไต(2), อ้วน(1), หลอดเลือดสมอง(3), หัวใจ(4), ตืดเตี้ยง(4)

สรุปผลการฉีดวัคซีนโควิด 19 ในประเทศไทย

ผลการให้บริการวัคซีน วันที่

17 สิงหาคม 2565

เวลา 18.00 น.



จำนวนผู้ได้รับวัคซีน		เพิ่มขึ้นวันนี้		ตั้งแต่วันที่ 28 ก.พ. 2564		จำนวนร้อยละของ ผู้ได้รับวัคซีน*	
		เพิ่มขึ้น +	34,895 โดส	สะสม	142,288,644 โดส		
จำแนกรายเข็ม	เข็มที่ 1	รายใหม่ +	3,959 ราย	สะสม	57,204,773 ราย	คิดเป็น	82.2% ของปก.
	เข็มที่ 2	รายใหม่ +	6,672 ราย	สะสม	53,619,913 ราย	คิดเป็น	77.1% ของปก.
	เข็มที่ 3 ขึ้นไป	รายใหม่ +	24,264 ราย	สะสม	31,463,958 ราย	คิดเป็น	45.2% ของปก.

* ปรับฐานประชากร ปี 2565 ตามมติการประชุม ศบค. เมื่อวันที่ 20 มกราคม 2565 เป็นจำนวน 69,556,204 คน





ผลการให้บริการวัคซีนโควิด 19 ในกลุ่มเป้าหมายหลัก

กลุ่มเป้าหมายหลัก เดือนมีนาคม 2565	จำนวนเป้าหมาย (คน)	เข็มที่ 1 (โดส)	เข็มที่ 2 (โดส)	เข็มที่ 3 (โดส)
ผู้ที่มีอายุ 60 ปีขึ้นไป 	12,704,543	10,744,399 (84.6%)	10,244,879 (80.6%)	6,360,286 (50.1%)
ผู้ที่มีอายุ 5 – 11 ปี 	5,150,082	3,280,624 (63.7%)	2,360,601 (45.8%)	-



