



# สถานการณ์ โรคติดเชื้อไวรัสโคโรนา 2019 Coronavirus Disease 2019 (COVID-19)

ศูนย์บริหารสถานการณ์ โควิด-19 (ศบค.)

วันที่ 18 กรกฎาคม 2565



**สถานการณ์  
COVID – 19  
ประจำวัน**

---



# สถานการณ์ COVID-19 ทั่วโลก 226 ประเทศ 2 เขตบริหารพิเศษ 2 เรือสำราญ

MAIN

Confirmed

567,820,229

530,140

Severe

39,062

75 ( 0.01%)

Recovered

538,903,641

442,414 (94.91%)

Deaths

6,387,697

628 ( 1.12%)

Weekly

5,975,666

4,850,194

10,611

#	PLACES	CONFIRMED	NEW CASES	DEATHS	NEW DEATHS	Deaths in the last 7 days/1M pop	#	PLACES	CONFIRMED	NEW CASES	DEATHS	NEW DEATHS	Deaths in the last 7 days/1M pop
1	USA	91,275,149	24,757	1,048,843	21	0.00	11	Spain	13,090,476	0	109,348	0	11.00
2	India	43,763,407	12,808	525,709	0	0.20	12	Vietnam	10,760,595	745	43,091	0	0.00
3	Brazil	33,301,118	10,852	675,408	55	8.00	13	Japan	10,308,445	104,832	31,594	21	1.00
4	France	33,016,578	73,668	150,576	0	8.00	14	Argentina	9,465,827	5,666	129,202	8	1.00
5	Germany	29,692,989	0	142,533	0	8.00	15	Australia	8,800,273	37,899	10,711	30	14.00
6	UK	23,075,360	0	181,580	0	2.00	16	Netherlands	8,274,234	0	22,422	0	1.00
7	Italy	20,145,859	67,817	169,925	79	14.00	17	Iran	7,278,478	5,751	141,499	13	0.70
8	S. Korea	18,788,056	40,342	24,753	14	2.00	18	Mexico	6,448,477	31,173	326,504	71	3.00
9	Russia	18,490,296	4,664	381,881	46	2.00	19	Colombia	6,223,497	0	140,365	0	2.00
10	Turkey	15,297,539	0	99,088	0	0.00	20	Indonesia	6,134,953	3,540	156,849	10	0.20

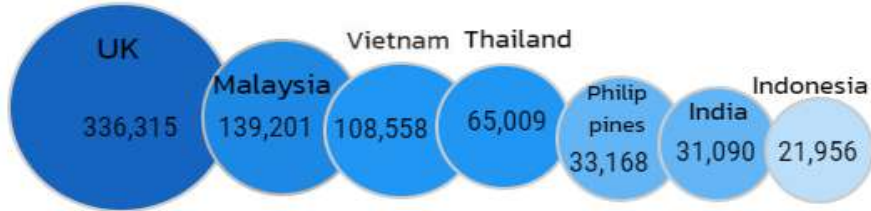
หมายเหตุ : ปรับรายงานตามอันดับเป็นตัวเลขผู้ติดเชื้อรายวัน (บางประเทศไม่รายงานผู้ติดเชื้อเป็นรายวัน)

(ข้อมูล ณ วันที่ 18 กรกฎาคม 2565 เวลา 10.00 น.) ที่มา : worldometers



# สถานการณ์ COVID-19 ประเทศไทยในทวีปเอเชีย

## อัตราป่วยสะสมต่อประชากร 1 ล้านคน



## อัตราตายสะสมต่อประชากร 1 ล้านคน



#	PLACES	CONFIRMED	NEW CASES	DEATHS	NEW DEATHS	Deaths in the last 7 days/1M pop
2	India	43,763,407	12,808	525,709	0	0.20
8	S. Korea	18,788,056	40,342	24,753	14	2.00
12	Vietnam	10,760,595	745	43,091	0	0.00
13	Japan	10,308,445	104,832	31,594	21	1.00
20	Indonesia	6,134,953	3,540	156,849	10	0.20
24	DPRK	4,771,600	430	74	0	0.00
25	Malaysia	4,622,981	3,936	35,855	7	1.00
27	Thailand	4,560,843	1,814	31,013	17	2.00
38	Philippines	3,733,101	2,560	60,641	0	0.00
44	Bangladesh	1,996,340	900	29,234	4	0.20
50	Singapore	1,596,046	6,947	1,453	3	4.00
51	Pakistan	1,546,252	605	30,440	2	0.10
83	Myanmar	613,816	7	19,434	0	0.00
110	China	227,593	154	5,226	0	0.00
111	Laos	210,528	18	757	0	0.00
117	Brunei	182,950	0	225	0	0.00
125	Cambodia	136,455	18	3,056	0	0.00

หมายเหตุ : ปรับรายงานตามอันดับเป็นตัวเลขผู้ติดเชื้อรายวัน (บางประเทศไม่รายงานผู้ติดเชื้อเป็นรายวัน)

(ข้อมูล ณ วันที่ 18 กรกฎาคม 2565 เวลา 10.00 น.) ที่มา : worldometers

# รายงานสถานการณ์ COVID-19 ในประเทศไทย

## ระลอกเดือนมกราคม 2565 ข้อมูลตั้งแต่วันที่ 1 ม.ค. - 18 ก.ค. 65

ผู้ป่วยในรายใหม่วันนี้

โดย PCR และ ATK

### +1,814 ราย

ติดเชื้อ ในประเทศ	ติดเชื้อจาก ต่างประเทศ
1,813 ราย	1 ราย

จากเรือนจำ/ ที่ต้องขัง	- ราย
---------------------------	-------

ผู้ป่วยรายใหม่ จากระบบเฝ้าระวังและระบบบริการฯ	1,813 ราย
ค้นหาผู้ติดเชื้อเชิงรุกในชุมชน	- ราย
จากเรือนจำ / ที่ต้องขัง	- ราย
ผู้ที่เดินทางจากต่างประเทศ	1 ราย

รวม 1,814 ราย

ผู้ป่วยยืนยันสะสม

### 2,337,408 ราย

ผู้ป่วยยืนยันสะสมตั้งแต่ปี 63

### 4,560,843 ราย

ประวัติเสีย

1,813 ราย

- ราย

- ราย

1 ราย

หายป่วยแล้ว

### +2,361 ราย

หายป่วยสะสม 2,338,601 ราย

หายป่วยสะสมตั้งแต่ปี 63

### 4,507,095 ราย

ผู้รับวัคซีน

### ฉีดแล้ว 140,743,315 โดส

ที่มา : MOPH-IC



เข็มที่ 1

+1,319 ราย

สะสม 57,061,109 ราย



เข็มที่ 2

+2,085 ราย

สะสม 53,335,721 ราย



เข็มที่ 3

+24,578 ราย

สะสม 30,346,485 ราย

ขึ้นไป

ข้อมูล 28 ก.พ.2564 - 17 ก.ค. 2565

เสียชีวิต

### +17 คน

เสียชีวิตสะสม

9,315 คน

เสียชีวิตสะสมตั้งแต่ปี 63

31,013 คน

ผู้ป่วยรักษาอยู่

### 22,735

ราย

ใน sw.

10,974 ราย

sw.สนามและอื่นๆ

11,761 ราย

อาการหนัก (ใส่เครื่องช่วยหายใจ)	794 ราย 369 ราย
------------------------------------	--------------------

ครองเตียงระดับ 2-3 :	13.80
----------------------	-------

# สถานการณ์ COVID-19 ในประเทศไทย

## ผู้ติดเชื้อ ผู้ป่วยปอดอักเสบ ผู้ป่วยใส่ท่อช่วยหายใจ และผู้เสียชีวิต

### ผู้ป่วยรายวัน (เฉลี่ย 14 วัน)



แหล่งข้อมูลและจัดทำโดย  
กรมควบคุมโรค กระทรวงสาธารณสุข

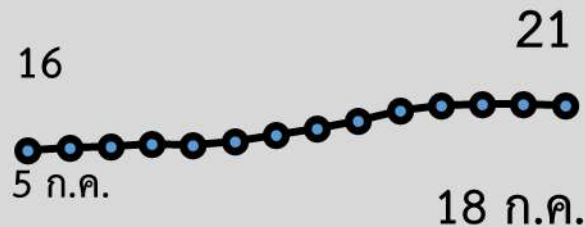
### ผู้ป่วยปอดอักเสบ



### ใส่ท่อช่วยหายใจ



### ผู้ป่วยเสียชีวิต (เฉลี่ย 14 วัน)



กลุ่ม 608 : 17 ราย  
ยังไม่ได้รับวัคซีน Booster dose : 15 ราย

# สรุปผลการฉีดวัคซีนโควิด 19 ในประเทศไทย

ผลการให้บริการวัคซีน วันที่ **17 กรกฎาคม 2565** เวลา 18.00 น.

จำนวนผู้ได้รับวัคซีน		เพิ่มขึ้นวันนี้		ตั้งแต่วันที่ 28 ก.พ. 2564		จำนวนร้อยละของ ผู้ได้รับวัคซีน*	
		เพิ่มขึ้น +	<b>27,982</b> โดส	สะสม	<b>140,743,315</b> โดส		
จำแนกรายเข็ม	เข็มที่ 1	รายใหม่ +	<b>1,319</b> ราย	สะสม	<b>57,061,109</b> ราย	คิดเป็น	<b>82.0%</b> ของปกก.
	เข็มที่ 2	รายใหม่ +	<b>2,085</b> ราย	สะสม	<b>53,335,721</b> ราย	คิดเป็น	<b>76.7%</b> ของปกก.
	เข็มที่ 3 ขึ้นไป	รายใหม่ +	<b>24,578</b> ราย	สะสม	<b>30,346,485</b> ราย	คิดเป็น	<b>43.6%</b> ของปกก.



\* ปรับฐานประชากร ปี 2565 ตามมติการประชุม ศบค. เมื่อวันที่ 20 มกราคม 2565 เป็นจำนวน 69,556,204 คน







## ผลการให้บริการวัคซีนโควิด 19 ในกลุ่มเป้าหมายหลัก

กลุ่มเป้าหมายหลัก เดือนมีนาคม 2565	จำนวนเป้าหมาย (คน)	เข็มที่ 1 (โดส)	เข็มที่ 2 (โดส)	เข็มที่ 3 (โดส)
ผู้ที่มีอายุ 60 ปีขึ้นไป 	12,704,543	10,737,694 (84.5%)	10,235,224 (80.6%)	6,085,791 (47.9%)
ผู้ที่มีอายุ 5 – 11 ปี 	5,150,082	3,206,516 (62.3%)	2,162,689 (42.0%)	-

ที่มา : ฐานข้อมูลการฉีดวัคซีนกระทรวงสาธารณสุข (MOPH Immunization Center) และกองดิจิทัลเพื่อการควบคุมโรค

หมายเหตุ : อยู่ระหว่างปรับปรุงการประมวลผลข้อมูลประชากรรายกลุ่มย่อย

ที่มา : ฐานข้อมูลกระทรวงสาธารณสุข (MOPH Immunization Center)

ข้อมูล ณ วันที่ 17 กรกฎาคม 2565 เวลา 18.00 น.





